

*TUTORIAL*  
COMO FAZER A GRAVAÇÃO DE SUA  
APRESENTAÇÃO PARA O ENIC 2021

Desenvolvido por GWEB

- INSTITUCIONAL
- Apresentação
- Equipe/Contato
- Pesquisa - CGPq
- Iniciação Científica - CGPAIC

- ASSUNTOS
- Prestação de Contas

Acesso à Informação

Comitês de Ética em Pesquisa - CEP

Editais e Chamadas

Encontro de Iniciação Científica - ENIC

Documentos

## NOTÍCIAS

## Encontro de

## Iniciação Científica

Sobre prazos, inscrições, avaliações, premiação e outros assuntos referentes ao XXVIII ENIC

Publicado: 31/08/2020 09h16,  
Última modificação: 31/08/2020 10h48

Tweet



[Arquivo das normas](.pdf)



[modelo de apresentação] (.pptx)

### DO ENCONTRO

- O XXVIII Encontro de Iniciação Científica é um evento destinado aos estudantes participantes dos Programas de Iniciação Científica da UFPB para apresentação dos resultados das pesquisas vinculadas aos projetos/planos de trabalhos desenvolvidos na vigência 2019/2020.
- Este ano o evento será realizado em duas fases: etapa online (fase 01), submissão de trabalho escrito e vídeo, sendo esta uma pré-seleção para a etapa das apresentações orais através de salas de reuniões remota (fase 02).

FASE 01: 01 a 13/09/2020

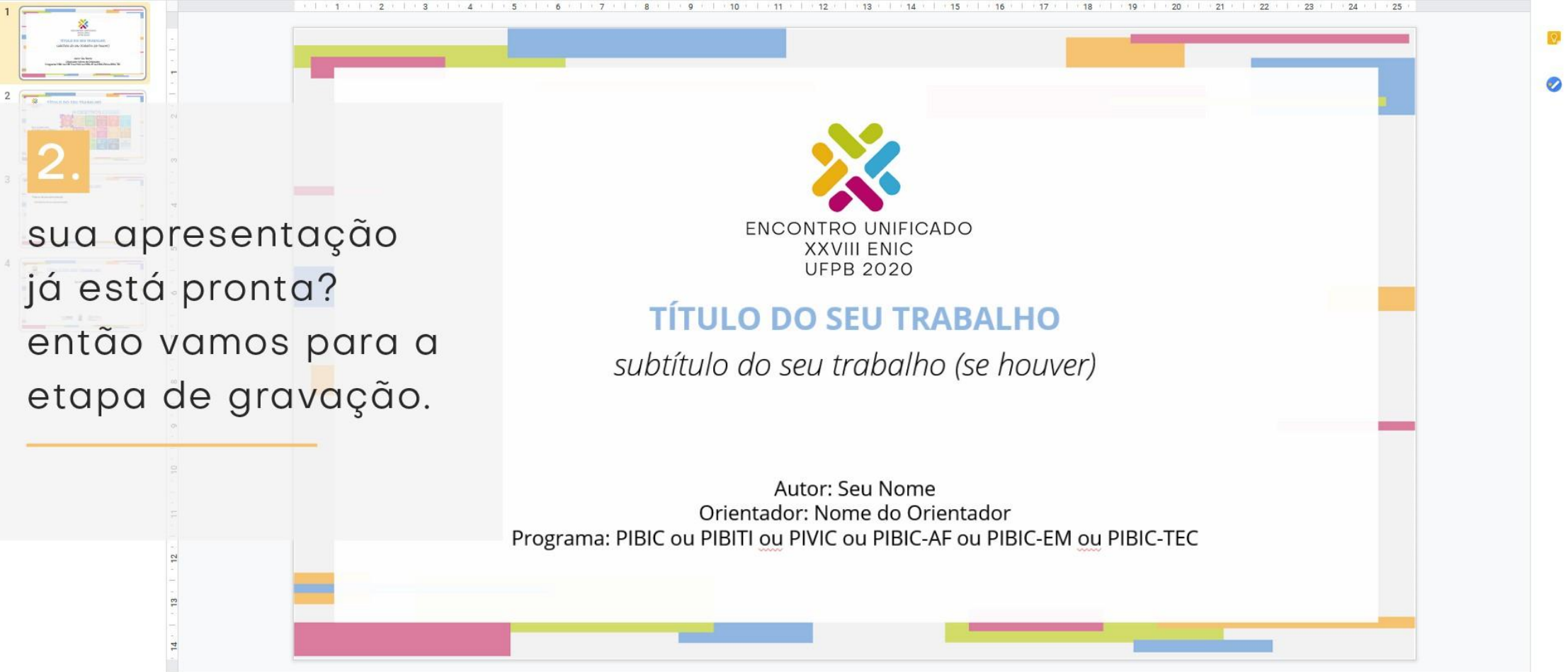
Discente inscreve o trabalho e faz a submissão de vídeo.

Orientador aprova (com opção de alteração ou não)

1.


entre no site da PROPESQ e baixe o modelo de apresentação.

[propesq.ufpb.br/enic](http://propesq.ufpb.br/enic)



2.

sua apresentação já está pronta? então vamos para a etapa de gravação.



ENCONTRO UNIFICADO  
XXVIII ENIC  
UFPB 2020

**TÍTULO DO SEU TRABALHO**  
*subtítulo do seu trabalho (se houver)*

Autor: Seu Nome  
Orientador: Nome do Orientador  
Programa: PIBIC ou PIBITI ou PIVIC ou PIBIC-AF ou PIBIC-EM ou PIBIC-TEC

lembre-se:

- seu vídeo deve ter entre **5 a 8 minutos**
- dê preferência por gravá-lo na horizontal
- tenha **certeza de ter lido** todas as diretrizes no site da PROPESQ

## Baixar OBS Studio


Selecione seu Sistema Operacional

3.

recomendamos o **OBS Studio**, mas caso conheça outro método de gravação, pode utilizá-lo!

A versão para Windows do OBS Studio suporta o Windows 8, 8.1 e 10.

[obsproject.com/pt-br/download](https://obsproject.com/pt-br/download)



Versão: 25.0.8

Publicado em: April 26th

[Baixar Instalador](#)

[Baixar Instalador \(32-bit\)](#)

[Download por BitTorrent](#)

[Baixar Zip](#)

[Ver no GitHub](#)

[Lançamentos Anteriores](#)

4.

com o programa aberto, clique no + na aba Fontes e adicione a janela da sua apresentação.

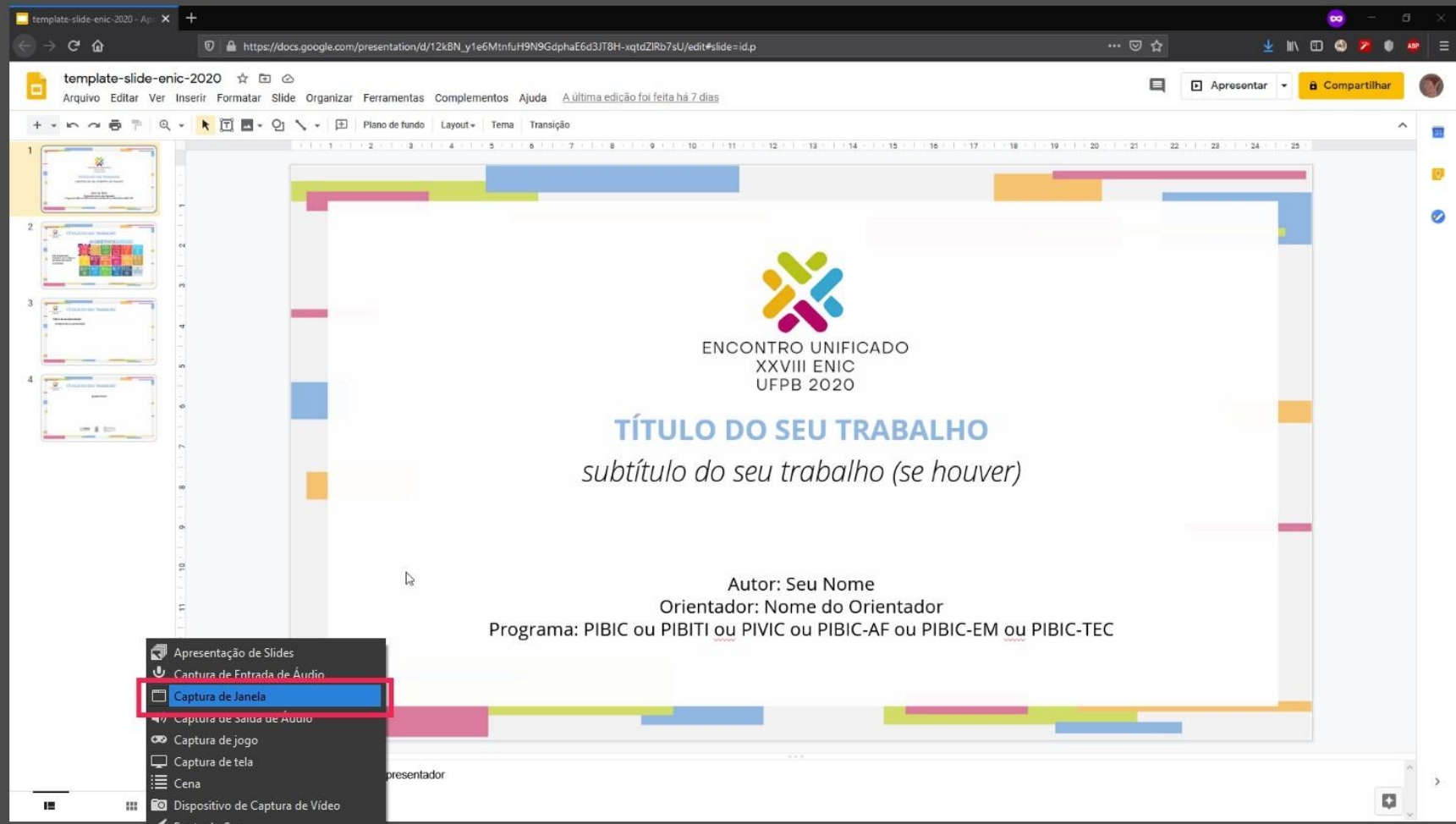
template-slide-enic-2020 - Ap x +

https://docs.google.com/presentation/d/12kBN\_y1e6MtnfuH9N9GdphaE6d3JT8H-xqtdZIRb7sU/edit#slide=id.p

template-slide-enic-2020 ☆ 📁 📄

Arquivo Editar Ver Inserir Formatar Slide Organizar Ferramentas Complementos Ajuda Última edição foi feita há 7 dias

Plano de fundo Layout Tema Transição



1 2 3 4

1 2 3 4 5 6 7 8 9 10 11 12 13 14 15 16 17 18 19 20 21 22 23 24 25

ENCONTRO UNIFICADO  
XXVIII ENIC  
UFPB 2020

**TÍTULO DO SEU TRABALHO**  
*subtítulo do seu trabalho (se houver)*

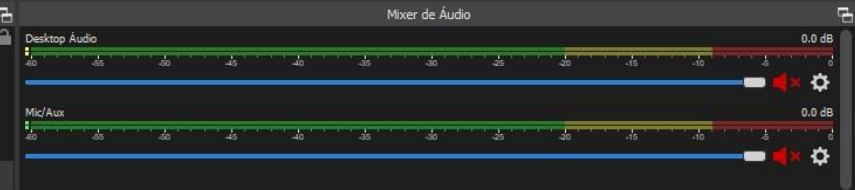
Autor: Seu Nome  
Orientador: Nome do Orientador  
Programa: PIBIC ou PIBITI ou PIVIC ou PIBIC-AF ou PIBIC-EM ou PIBIC-TEC

- Apresentação de Slides
- Captura de Entrada de Áudio
- Captura de Janela**
- Captura de Saída de Áudio
- Captura de jogo
- Captura de tela
- Cena
- Dispositivo de Captura de Vídeo
- Fonte de Cor
- Fonte de mídia
- Imagem
- Navegador
- Texto (GDI+)
- Grupo
- Obsoleto

Mixer de Áudio

Desktop Audio 0,0 dB

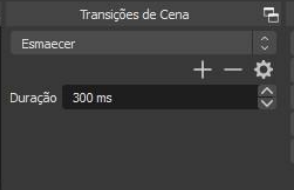
Mic/Aux 0,0 dB



Transições de Cena

Esmacecer

Duração 300 ms



Controles

- Iniciar transmissão
- Iniciar gravação
- Modo Estúdio
- Configurações
- Sair



template-slide-enic-2020 - Ap x +

https://docs.google.com/presentation/d/12kBN\_y1e6M1nfuH9N9GdphaE6d3JT8H-xqtdZIRb7sU/edit#slide=id.p

template-slide-enic-2020 ☆ 📁 📄

Arquivo Editar Ver Inserir Formatar Slide Organizar Ferramentas Complementos Ajuda Última edição foi feita há 7 dias

Plano de fundo Layout Tema Transição

1 2 3 4

1 2 3 4 5 6 7 8 9 10 11 12 13 14 15 16 17 18 19 20 21 22 23 24 25

ALHO  
(e houer)

Programador  
u PIBIC-EM ou PIBIC-TEC

Clique para adicionar as anotações do apresentador

Criar/Selecionar Fonte

Criar Nova

Captura de Janela 2

Adicionar Existente

Captura de Janela

Tornar a Fonte visível

Ok Cancelar

Cenas

Cena

Fontes

Captura de Janela

Mixer de Áudio

Desktop Audio 0.0 dB

Mic/Aux 0.0 dB

Transições de Cena

Esmacecer

Duração 300 ms

Controles

Iniciar transmissão

Iniciar gravação

Modo Estúdio

Configurações

Sair

LIVE: 00:00:00 REC: 00:00:00 CPU: 2.2%, 60.00 fps



template-slide-enic-2020

Arquivo Editar Ver Inserir Formatar Slide Organizar Ferramentas Complementos Ajuda Última edição foi feita há 7 dias

Plano de fundo Layout Tema Transição

1 2 3

ENCONTRO UNIFICADO  
XXVIII ENIC  
UFPB 2020

**TÍTULO DO SEU TRABALHO**  
*subtítulo do seu trabalho (se houver)*

Autor: Seu Nome  
Orientador: Nome do Orientador  
Programa: PIBIC ou PIBITI ou PIVIC ou PIBIC-AF ou PIBIC-EM ou PIBIC-TEC

Clique para adicionar as anotações do apresentador

Apresentar Compartilhar

5.

clique em *Iniciar* gravação e comece sua apresentação.

Cenas

Fontes

Mixer de Áudio

Controles

Iniciar transmissão

**Iniciar gravação**

Modo Estúdio

Configurações

Sair

Duração 300 ms

REC: 00:00:00 CPU: 2.7%, 60.00 fps

6.

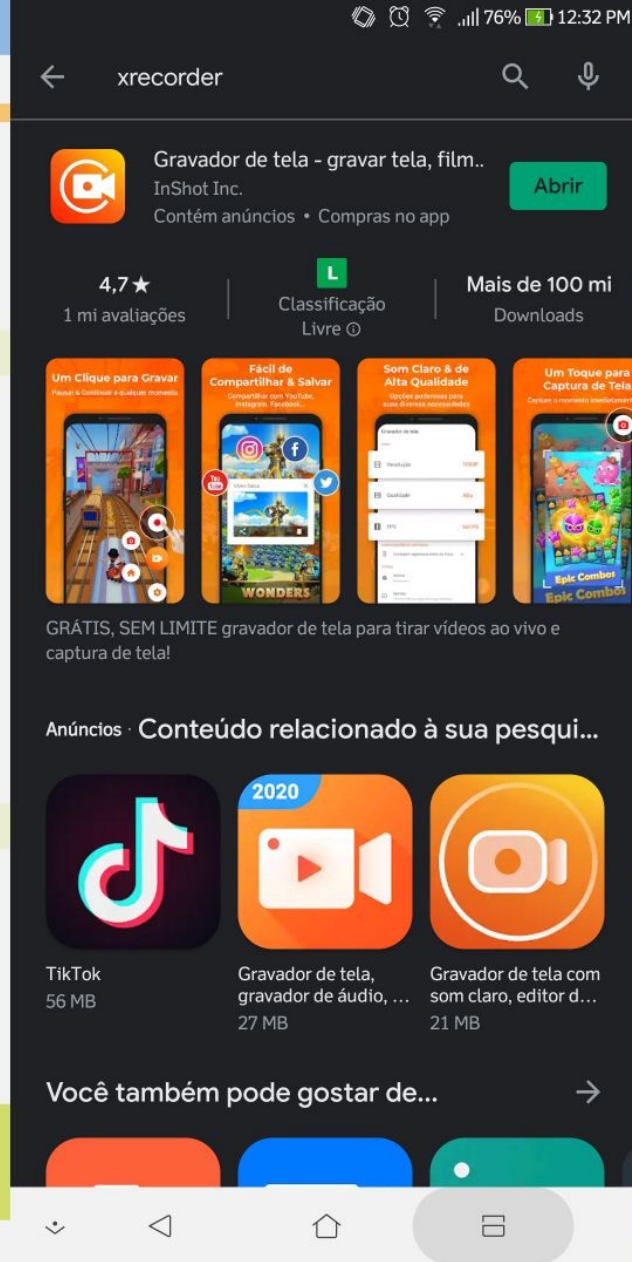
quando quiser encerrar basta clicar no mesmo lugar.



se você não tem um **computador** mas possui um **celular**, você consegue utilizar ele para gravar sua apresentação!

7.

recomendamos o *XRecorder* para isso, mas caso conheça outro aplicativo de gravação, pode utilizá-lo!



8.

ao abrir o programa, um ícone circular aparecerá no canto da tela, clique no círculo vermelho para gravar a tela.



ENCONTRO UNIFICADO  
XXVIII ENIC  
UFPB 2020


TÍTULO DO SEU TRABALHO

*subtítulo do seu trabalho (se houver)*

Autor: Seu Nome

Orientador: Nome do Orientador

Programa: PIBIC ou PIBITI ou PIVIC ou PIBIC-AF ou PIBIC-EM ou PIBIC-TEC



9.

clique no ícone novamente quando quiser pausar ou parar a gravação.



ENCONTRO UNIFICADO  
XXVIII ENIC  
UFPB 2020

## TÍTULO DO SEU TRABALHO

*subtítulo do seu trabalho (se houver)*

Autor: Seu Nome

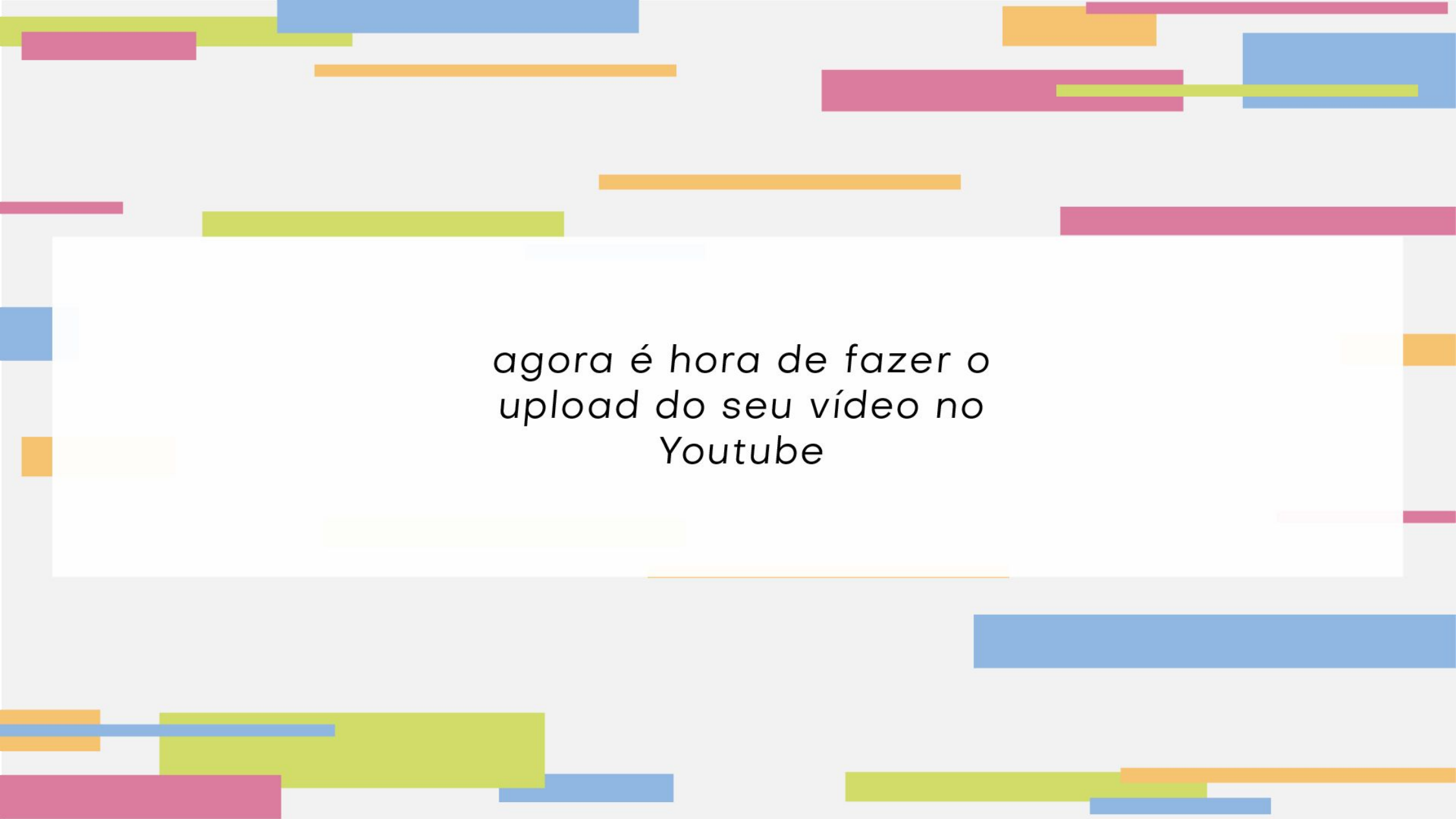
Orientador: Nome do Orientador

Programa: PIBIC ou PIBITI ou PIVIC ou PIBIC-AF ou PIBIC-EM ou PIBIC-TEC



00:08





agora é hora de fazer o  
upload do seu vídeo no  
Youtube

Top right utility icons: Grid, Bell, Sun, Send video, Live stream



FILTRO



### propesq ufpb

906 inscritos • 39 vídeos  
PROPESQ UFPB - Canal para divulgação das ações da Pró-Reitoria de Pesquisa da UFPB.

INSCRITO

#### Vídeo mais recente do canal propesq ufpb



**Live 01 - Programa Sabores e Saberes da UFPB - 27/08/2020 19h**  
propesq ufpb • 207 visualizações • Transmitido há 3 dias  
saboresEsaberes É HOJE! Lançamento do Programa Sabores e Saberes da UFPB, com apoio de @propesqufpb e @cavnufpb ...



**Live 17: CCA é Top! Sobre a importância da pesquisa e avanços científicos - Mailson Rêgo 24/08 21h**  
propesq ufpb • 132 visualizações • Transmitido há 6 dias  
A PROPESQ UFPB prossegue com seu Programa CIÊNCIA EM CASA, com Live de periodicidade semanal, que são transmitidas ...


+8 MAIS



**Live 05: Dispositivos de Ventilação Invasiva emergencial de baixo custo (25/05) às 19h**  
propesq ufpb • 401 visualizações • Transmitido há 3 meses  
A PROPESQ UFPB prossegue com seu Programa CIÊNCIA EM CASA, com Lives semanais, que são transmitidas pelo YouTube ...



**Live 13: Ronaldo Sarmento, Fábria Sales e João Felipe - A ETS UFPB frente ao COVID-19**  
propesq ufpb • 501 visualizações • Transmitido há 1 mês  
Dia 20/07 (segunda-feira) às 19h. A PROPESQ UFPB prossegue com seu Programa CIÊNCIA EM CASA, com Live de ...

no Youtube, clique no ícone  no canto superior direito e depois em *Enviar vídeo*



**11.**


selecione o seu vídeo,  
insira um título

- Seu canal
- Vídeos
- Playlists
- Estadísticas
- Comentários
- Legendas
- Monetização
- Biblioteca de áudio

### Vídeos do canal

Envios    Ao vivo

### Enviar vídeos



Arraste e solte os arquivos de vídeo para fazer o envio  
Seus vídeos ficarão privados até que você os publique.

**SELECIONAR ARQUIVOS**

Ao enviar seus vídeos para o YouTube, você concorda com os [Termos de Serviço](#) e com as [diretrizes da comunidade](#) do YouTube.  
Tenha cuidado para não violar os direitos autorais e a privacidade de terceiros. [Saiba mais](#)



### Vídeos do canal

Envios   Ao vivo

Seu canal

**13.**

agora é só copiar o link que deve ser enviado na sua inscrição.

**Vídeo publicado** ✕

 **COMO FAZER A GRAVAÇÃO DE SUA APRESENTA...**  
Publicado em 31 de ago. de 2020

1:16

Compartilhar um link

Incorporar   Facebook   Twitter   Blogger   Tumblr   reddit

Link do vídeo  
<https://youtu.be/bCD>

 Copiar link do vídeo  
**FECHAR**

*prazo para submissão do vídeo*  
*14 a 26/10/2021*

**PROPESQ**  
Pro-Reitoria de Pesquisa UFPE



**ENCONTRO  
UNIFICADO**