



UNIVERSIDADE FEDERAL DA PARAÍBA – 26240

RELATÓRIO CONTÁBIL 2021

- **Declaração do Contador**
- **Demonstrações Contábeis**
 - **Notas Explicativas**

UNIVERSIDADE FEDERAL DA PARAÍBA – 26240

DECLARAÇÃO DO CONTADOR - 2021

De acordo com análise realizada nos Demonstrativos Contábeis, Balancetes e Auditores Contábeis (CONDESAUD), declaro que os demonstrativos constantes do SIAFI (Balanços Orçamentário, Financeiro e Patrimonial; Demonstrações das Variações Patrimoniais, dos Fluxos de Caixa e das Mutações do Patrimônio Líquido), regidos pela Lei nº 4.320/1964 e pelas Normas Brasileiras de Contabilidade Aplicada ao Setor Público NBCT 16.6 aprovada pela Resolução CFC nº 1133/2008, relativos ao **exercício de 2021 do órgão 26240 – UFPB - Universidade Federal da Paraíba** refletem adequada e integralmente a situação orçamentária, financeira e patrimonial, exceto quanto aos assuntos mencionados a seguir:

Depreciação e Amortização - A Administração da UFPB foi alertada por meio de reuniões e processos sobre a obrigatoriedade da Depreciação e Amortização. Recebemos a informação que a instituição estará realizando o levantamento do patrimônio. Porém, no exercício de 2021, nenhum registro referente à Depreciação/Amortização foi contabilizado pelo Setor de Patrimônio, apenas dos bens imóveis cadastrados no SPIUNET – Sistema de Gerenciamento dos Imóveis de Uso Especial da União. A implantação do SIADS – Sistema Integrado de Administração de Serviços (teve início em 2021, com previsão de conclusão em 2022) será bastante favorável para a resolução dessa pendência.

Reavaliação do Ativo – A contabilidade alertou à Administração da UFPB e os responsáveis pelo setor de patrimônio sobre a obrigatoriedade de se reavaliar o Ativo Imobilizado da instituição. Recebemos a informação que a instituição estará realizando o levantamento do patrimônio. Porém, em 2021, analisando o Balanço Patrimonial constatamos que os bens não foram reavaliados pelo setor competente (Patrimônio). A implantação do SIADS – Sistema Integrado de Administração de Serviços (teve início em 2021, com previsão de conclusão em 2022) será bastante favorável para a resolução dessa pendência.

Registro e Depreciação de bens adquiridos por convênios - Informações sobre o registro e depreciação dos bens adquiridos através de convênios firmados entre a UFPB e as fundações foram solicitadas ao setor competente. A implantação do SIADS – Sistema Integrado de Administração de Serviços (teve início em 2021, com previsão de conclusão em 2022) será bastante favorável para a resolução dessa pendência.

Restos a Pagar Reinscritos – Existem Restos a Pagar de 2019 que não atendem ao que dispõe no Decreto 93.782/86 (alterado pelo decreto 9.428/18) e a Lei 4.320/64. Salientamos que a contabilidade alertou e solicitou análise através de reuniões. No Balanço Orçamentário/2021 observamos que do montante de R\$ 80.077.164,38 de RPNP foram cancelados R\$ 9.255.499,32.

Empenhos 2020 Inscritos em Restos a Pagar – todos os empenhos que foram indicados e autorizados, através dos processos 23074.000819/2021-70 e 23074.000821/2021-16 pelo ordenador de despesa foram inscritos em Restos a Pagar, porém alguns não atendem ao que dispõe no Decreto 93.782/86 (alterado pelo decreto 9.428/18) e a Lei 4.320/64. Salientamos que a contabilidade alertou e solicitou análise através de reuniões.

Obras em Andamento - Informamos que o setor de contabilidade solicitou análise e regularização da conta 1.2.3.2.1.06.01 – Obras em Andamento à Divisão de Patrimônio, devido a saldos alongados na referida conta. Até o momento não foram efetuados todos os registros pelo respectivo setor. Em 2021, essa conta tem um saldo de R\$ 104.206.504,84, sendo R\$ 215.287,36 na UG 153065, R\$ 103.942.663,98 na UG 153066, R\$ 45.053,50 na UG 153073 e R\$ 3.500,00 na UG 153074.

Importação em Andamento – Bens Móveis - Informamos que o setor de contabilidade solicitou análise e regularização da conta 1.2.3.1.1.07.02 - Importações em Andamento – Bens Móveis à Divisão de Patrimônio, devido a saldos alongados na referida conta. Até o momento não foram efetuados todos os registros pelo respectivo setor. Em 2021, o saldo da conta é de R\$ 5.634.423,89, sendo R\$ 2.848.158,72 na UG 153065, R\$ 990.855,67 na UG 153066 e R\$ 1.795.409,50 na UG 153067.

Ana Patrícia Guedes de Souza - CRC 006874/O-3 PB



MINISTÉRIO DA FAZENDA
SECRETARIA DO TESOURO NACIONAL

EXERCÍCIO 2021 PERÍODO QUARTO TRIMESTRE (Encerrado)

TÍTULO BALANÇO ORÇAMENTÁRIO - TODOS OS ORÇAMENTOS

EMISSÃO 20/01/2022 PAGINA 1

SUBTÍTULO 26240 - UNIVERSIDADE FEDERAL DA PARAIBA - AUTARQUIA

ORGAO SUPERIOR 26000 - MINISTERIO DA EDUCACAO

VALORES EM UNIDADES DE REAL

RECEITA				
RECEITAS ORÇAMENTÁRIAS	PREVISÃO INICIAL	PREVISÃO ATUALIZADA	RECEITAS REALIZADAS	SALDO
RECEITAS CORRENTES	1.748.542,00	1.748.542,00	3.058.612,27	1.310.070,27
Receitas Tributárias	-	-	-	-
Impostos	-	-	-	-
Taxas	-	-	-	-
Contribuições de Melhoria	-	-	-	-
Receitas de Contribuições	-	-	-	-
Contribuições Sociais	-	-	-	-
Contribuições de Intervenção no Domínio Econômico	-	-	-	-
Cont. Entidades Privadas de Serviço Social Formação Profis.	-	-	-	-
Receita Patrimonial	545.864,00	545.864,00	807.745,34	261.881,34
Exploração do Patrimônio Imobiliário do Estado	545.864,00	545.864,00	807.745,34	261.881,34
Valores Mobiliários	-	-	-	-
Delegação de Serviços Públicos	-	-	-	-
Exploração de Recursos Naturais	-	-	-	-
Exploração do Patrimônio Intangível	-	-	-	-
Cessão de Direitos	-	-	-	-
Demais Receitas Patrimoniais	-	-	-	-
Receita Agropecuária	195.620,00	195.620,00	117.284,00	-78.336,00
Receita Industrial	-	-	-	-
Receitas de Serviços	1.007.058,00	1.007.058,00	1.840.941,32	833.883,32
Serviços Administrativos e Comerciais Gerais	1.007.058,00	1.007.058,00	1.840.941,32	833.883,32
Serviços e Atividades Referentes à Navegação e ao Transporte	-	-	-	-
Serviços e Atividades Referentes à Saúde	-	-	-	-
Serviços e Atividades Financeiras	-	-	-	-
Outros Serviços	-	-	-	-
Transferências Correntes	-	-	-	-
Outras Receitas Correntes	-	-	292.641,61	292.641,61
Multas Administrativas, Contratuais e Judiciais	-	-	730,66	730,66
Indenizações, Restituições e Ressarcimentos	-	-	291.910,95	291.910,95
Bens, Direitos e Valores Incorporados ao Patrimônio Público	-	-	-	-
Demais Receitas Correntes	-	-	-	-
RECEITAS DE CAPITAL	764.463.671,00	764.463.671,00	338.000,00	-764.125.671,00
Operações de Crédito	764.463.671,00	764.463.671,00	-	-764.463.671,00
Operações de Crédito Internas	764.463.671,00	764.463.671,00	-	-764.463.671,00
Operações de Crédito Externas	-	-	-	-
Alienação de Bens	-	-	338.000,00	338.000,00
Alienação de Bens Móveis	-	-	338.000,00	338.000,00
Alienação de Bens Imóveis	-	-	-	-
Alienação de Bens Intangíveis	-	-	-	-
Amortização de Empréstimos	-	-	-	-
Transferências de Capital	-	-	-	-
Outras Receitas de Capital	-	-	-	-



MINISTÉRIO DA FAZENDA
SECRETARIA DO TESOURO NACIONAL

EXERCÍCIO 2021	PERÍODO QUARTO TRIMESTRE (Encerrado)
EMISSION 20/01/2022	PÁGINA 2
VALORES EM UNIDADES DE REAL	

TÍTULO	BALANÇO ORÇAMENTÁRIO - TODOS OS ORÇAMENTOS
SUBTÍTULO	26240 - UNIVERSIDADE FEDERAL DA PARAIBA - AUTARQUIA
ORGAO SUPERIOR	26000 - MINISTERIO DA EDUCACAO

RECEITA				
RECEITAS ORÇAMENTÁRIAS	PREVISÃO INICIAL	PREVISÃO ATUALIZADA	RECEITAS REALIZADAS	SALDO
Integralização do Capital Social	-	-	-	-
Resultado do Banco Central do Brasil	-	-	-	-
Remuneração das Disponibilidades do Tesouro Nacional	-	-	-	-
Resgate de Títulos do Tesouro Nacional	-	-	-	-
Demais Receitas de Capital	-	-	-	-
SUBTOTAL DE RECEITAS	766.212.213,00	766.212.213,00	3.396.612,27	-762.815.600,73
REFINANCIAMENTO	-	-	-	-
Operações de Crédito Internas	-	-	-	-
Mobiliária	-	-	-	-
Contratual	-	-	-	-
Operações de Crédito Externas	-	-	-	-
Mobiliária	-	-	-	-
Contratual	-	-	-	-
SUBTOTAL COM FINANCIAMENTO	766.212.213,00	766.212.213,00	3.396.612,27	-762.815.600,73
DEFICIT			1.958.955.178,50	1.958.955.178,50
TOTAL	766.212.213,00	766.212.213,00	1.962.351.790,77	1.196.139.577,77
CRÉDITOS ADICIONAIS ABERTOS	-	2.963.606,00	-	-2.963.606,00
Superavit Financeiro	-	-	-	-
Excesso de Arrecadação	-	-	-	-
Créditos Cancelados	-	2.963.606,00	-	-

DESPESA						
DESPESAS ORÇAMENTÁRIAS	DOTAÇÃO INICIAL	DOTAÇÃO ATUALIZADA	DESPESAS EMPENHADAS	DESPESAS LIQUIDADAS	DESPESAS PAGAS	SALDO DA DOTAÇÃO
DESPESAS CORRENTES	2.086.977.256,00	2.076.826.034,00	1.944.155.242,21	1.915.235.250,23	1.770.115.668,77	132.670.791,79
Pessoal e Encargos Sociais	1.900.394.084,00	1.902.912.781,00	1.765.425.519,38	1.764.999.215,47	1.627.622.479,89	137.487.261,62
Juros e Encargos da Dívida	-	-	-	-	-	-
Outras Despesas Correntes	186.583.172,00	173.913.253,00	178.729.722,83	150.236.034,76	142.493.188,88	-4.816.469,83
DESPESAS DE CAPITAL	4.335.343,00	17.450.171,00	18.196.548,56	2.481.675,84	2.481.675,84	-746.377,56
Investimentos	4.335.343,00	17.450.171,00	18.196.548,56	2.481.675,84	2.481.675,84	-746.377,56
Inversões Financeiras	-	-	-	-	-	-
Amortização da Dívida	-	-	-	-	-	-
RESERVA DE CONTINGÊNCIA	-	-	-	-	-	-
SUBTOTAL DAS DESPESAS	2.091.312.599,00	2.094.276.205,00	1.962.351.790,77	1.917.716.926,07	1.772.597.344,61	131.924.414,23
AMORTIZAÇÃO DA DÍVIDA / FINANCIAMENTO	-	-	-	-	-	-
Amortização da Dívida Interna	-	-	-	-	-	-
Dívida Mobiliária	-	-	-	-	-	-
Outras Dívidas	-	-	-	-	-	-
Amortização da Dívida Externa	-	-	-	-	-	-
Dívida Mobiliária	-	-	-	-	-	-
Outras Dívidas	-	-	-	-	-	-
SUBTOTAL COM FINANCIAMENTO	2.091.312.599,00	2.094.276.205,00	1.962.351.790,77	1.917.716.926,07	1.772.597.344,61	131.924.414,23
TOTAL	2.091.312.599,00	2.094.276.205,00	1.962.351.790,77	1.917.716.926,07	1.772.597.344,61	131.924.414,23



EXERCÍCIO 2021	PERÍODO QUARTO TRIMESTRE (Encerrado)
EMISSÃO 20/01/2022	PÁGINA 3
VALORES EM UNIDADES DE REAL	

TÍTULO	BALANÇO ORÇAMENTÁRIO - TODOS OS ORÇAMENTOS
SUBTÍTULO	26240 - UNIVERSIDADE FEDERAL DA PARAIBA - AUTARQUIA
ÓRGÃO SUPERIOR	26000 - MINISTÉRIO DA EDUCAÇÃO

ANEXO 1 - DEMONSTRATIVO DE EXECUÇÃO DOS RESTOS A PAGAR NÃO PROCESSADOS

DESPESAS ORÇAMENTÁRIAS	INSCRITOS EM EXERCÍCIOS ANTERIORES	INSCRITOS EM 31 DE DEZEMBRO DO EXERCÍCIO ANTERIOR	LIQUIDADOS	PAGOS	CANCELADOS	SALDO
DESPESAS CORRENTES	9.916.347,87	52.114.966,56	39.263.441,74	39.158.235,86	8.424.035,93	14.449.042,64
Pessoal e Encargos Sociais	631,70	576.778,98	289.577,74	289.577,74	182.833,34	104.999,60
Juros e Encargos da Dívida	-	-	-	-	-	-
Outras Despesas Correntes	9.915.716,17	51.538.187,58	38.973.864,00	38.868.658,12	8.241.202,59	14.344.043,04
DESPESAS DE CAPITAL	2.381.049,70	15.664.800,25	13.291.865,56	13.291.865,56	831.463,39	3.922.521,00
Investimentos	2.381.049,70	15.664.800,25	13.291.865,56	13.291.865,56	831.463,39	3.922.521,00
Inversões Financeiras	-	-	-	-	-	-
Amortização da Dívida	-	-	-	-	-	-
TOTAL	12.297.397,57	67.779.766,81	52.555.307,30	52.450.101,42	9.255.499,32	18.371.563,64

ANEXO 2 - DEMONSTRATIVO DE EXECUÇÃO RESTOS A PAGAR PROCESSADOS E NÃO PROCESSADOS LIQUIDADOS

DESPESAS ORÇAMENTÁRIAS	INSCRITOS EM EXERCÍCIOS ANTERIORES	INSCRITOS EM 31 DE DEZEMBRO DO EXERCÍCIO ANTERIOR	PAGOS	CANCELADOS	SALDO
DESPESAS CORRENTES	609.371,23	145.013.237,00	145.016.667,26	560.631,96	45.309,01
Pessoal e Encargos Sociais	-	134.575.082,43	134.575.082,43	-	-
Juros e Encargos da Dívida	-	-	-	-	-
Outras Despesas Correntes	609.371,23	10.438.154,57	10.441.584,83	560.631,96	45.309,01
DESPESAS DE CAPITAL	373.183,36	181.573,53	181.573,53	323.327,21	49.856,15
Investimentos	373.183,36	181.573,53	181.573,53	323.327,21	49.856,15
Inversões Financeiras	-	-	-	-	-
Amortização da Dívida	-	-	-	-	-
TOTAL	982.554,59	145.194.810,53	145.198.240,79	883.959,17	95.165,16



MINISTÉRIO DA FAZENDA
SECRETARIA DO TESOURO NACIONAL

EXERCÍCIO 2021	PERÍODO QUARTO TRIMESTRE (Encerrado)
EMIÇÃO 19/01/2022	PÁGINA 1
VALORES EM UNIDADES DE REAL	

TÍTULO	BALANÇO FINANCEIRO - TODOS OS ORÇAMENTOS
SUBTÍTULO	26240 - UNIVERSIDADE FEDERAL DA PARAIBA - AUTARQUIA
ORGAO SUPERIOR	26000 - MINISTERIO DA EDUCACAO

INGRESSOS			DISPÊNDIOS		
ESPECIFICAÇÃO	2021	2020	ESPECIFICAÇÃO	2021	2020
Receitas Orçamentárias	3.396.612,27	2.446.744,30	Despesas Orçamentárias	1.962.351.790,77	1.969.751.966,93
Ordinárias	-	-	Ordinárias	1.322.632.457,73	509.405.090,88
Vinculadas	3.920.930,19	2.469.926,35	Vinculadas	639.719.333,04	1.460.346.876,05
Educação	292.042,77	401.922,66	Educação	13.490.776,96	18.082.079,80
Previdência Social (RPPS)	-	-	Seguridade Social (Exceto Previdência)	397.870.293,27	366.905.650,19
Alienação de Bens e Direitos	338.400,00	-	Previdência Social (RPPS)	218.555.441,09	329.359.491,14
Outros Recursos Vinculados a Fundos, Órgãos e Programas	3.290.487,42	2.068.003,69	Dívida Pública	-	193.940.541,16
(-) Deduções da Receita Orçamentária	-524.317,92	-23.182,05	Outros Recursos Vinculados a Fundos, Órgãos e Programas	9.802.821,72	552.059.113,76
Transferências Financeiras Recebidas	2.243.710.637,56	2.227.045.448,56	Transferências Financeiras Concedidas	282.601.751,60	278.220.385,15
Resultantes da Execução Orçamentária	2.154.208.549,33	2.161.607.454,12	Resultantes da Execução Orçamentária	248.779.491,37	253.838.055,60
Repasse Recebido	1.905.696.710,92	1.907.836.338,82	Repasse Concedido	267.652,96	66.940,30
Sub-repasse Recebido	248.511.838,41	253.771.115,30	Sub-repasse Concedido	248.511.838,41	253.771.115,30
Independentes da Execução Orçamentária	89.502.088,23	65.437.994,44	Independentes da Execução Orçamentária	33.822.260,23	24.382.329,55
Transferências Recebidas para Pagamento de RP	84.758.021,54	62.385.753,16	Transferências Concedidas para Pagamento de RP	31.768.234,67	22.818.641,90
Movimentação de Saldos Patrimoniais	4.744.066,69	3.052.241,28	Demais Transferências Concedidas	183.432,22	583.405,62
Aporte ao RPPS	-	-	Movimento de Saldos Patrimoniais	1.870.593,34	980.282,03
Aporte ao RGPS	-	-	Aporte ao RPPS	-	-
			Aporte ao RGPS	-	-
Recebimentos Extraorçamentários	191.892.127,94	212.800.173,06	Pagamentos Extraorçamentários	198.465.730,02	190.395.120,96
Inscrição dos Restos a Pagar Processados	145.119.581,46	144.096.027,32	Pagamento dos Restos a Pagar Processados	145.198.240,79	143.125.626,62
Inscrição dos Restos a Pagar Não Processados	44.634.864,70	67.779.766,81	Pagamento dos Restos a Pagar Não Processados	52.450.101,42	46.923.188,70
Depósitos Restituíveis e Valores Vinculados	813.642,01	347.962,15	Depósitos Restituíveis e Valores Vinculados	812.462,71	346.305,64
Outros Recebimentos Extraorçamentários	1.324.039,77	576.416,78	Outros Pagamentos Extraorçamentários	4.925,10	-
Arrecadação de Outra Unidade	1.324.039,77	573.621,38	Demais Pagamentos	4.925,10	-
Demais Recebimentos	-	2.795,40			
Saldo do Exercício Anterior	156.622.398,38	152.697.505,50	Saldo para o Exercício Seguinte	152.202.503,76	156.622.398,38
Caixa e Equivalentes de Caixa	156.622.398,38	152.697.505,50	Caixa e Equivalentes de Caixa	152.202.503,76	156.622.398,38
TOTAL	2.595.621.776,15	2.594.989.871,42	TOTAL	2.595.621.776,15	2.594.989.871,42



MINISTÉRIO DA FAZENDA
SECRETARIA DO TESOURO NACIONAL

EXERCÍCIO 2021	PERÍODO QUARTO TRIMESTRE (Encerrado)
EMISSÃO 18/01/2022	PÁGINA 1
VALORES EM UNIDADES DE REAL	

TÍTULO	BALANÇO PATRIMONIAL - TODOS OS ORÇAMENTOS
SUBTÍTULO	26240 - UNIVERSIDADE FEDERAL DA PARAIBA - AUTARQUIA
ORGAO SUPERIOR	26000 - MINISTERIO DA EDUCACAO

ATIVO			PASSIVO		
ESPECIFICAÇÃO	2021	2020	ESPECIFICAÇÃO	2021	2020
ATIVO CIRCULANTE	199.988.334,63	206.583.881,33	PASSIVO CIRCULANTE	301.501.867,25	381.580.957,01
Caixa e Equivalentes de Caixa	152.202.503,76	156.622.398,38	Obrigações Trab., Prev. e Assist. a Pagar a Curto Prazo	171.458.105,57	244.161.838,70
Créditos a Curto Prazo	46.397.003,41	47.966.770,61	Empréstimos e Financiamentos a Curto Prazo	-	-
Demais Créditos e Valores	46.397.003,41	47.966.770,61	Fornecedores e Contas a Pagar a Curto Prazo	193.202,79	3.837.492,59
Investimentos e Aplicações Temporárias a Curto Prazo	-	-	Obrigações Fiscais a Curto Prazo	-	1.959,13
Estoques	1.059.388,18	1.424.772,58	Obrigações de Repartição a Outros Entes	-	-
Ativos Não Circulantes Mantidos para Venda	-	-	Provisões a Curto Prazo	-	-
VPDs Pagas Antecipadamente	329.439,28	569.939,76	Demais Obrigações a Curto Prazo	129.850.558,89	133.579.666,59
ATIVO NÃO CIRCULANTE	686.388.299,09	670.543.748,57	PASSIVO NÃO CIRCULANTE	1.606.023,85	902.122,31
Ativo Realizável a Longo Prazo	20.481.090,35	19.316.211,42	Obrigações Trab., Prev. e Assist. a Pagar a Longo Prazo	1.606.023,85	877.139,12
Créditos a Longo Prazo	20.132.990,64	18.968.111,71	Empréstimos e Financiamentos a Longo Prazo	-	-
Demais Créditos e Valores	20.132.990,64	18.968.111,71	Fornecedores e Contas a Pagar a Longo Prazo	-	-
Estoques	-	-	Obrigações Fiscais a Longo Prazo	-	-
VPDs Pagas Antecipadamente	348.099,71	348.099,71	Provisões a Longo Prazo	-	-
Investimentos	0,06	0,06	Demais Obrigações a Longo Prazo	-	24.983,19
Participações Permanentes	0,06	0,06	Resultado Diferido	-	-
Participações Avaliadas p/Método da Equivalência Patrimonial	0,06	0,06	TOTAL DO PASSIVO EXIGÍVEL	303.107.891,10	382.483.079,32
Propriedades para Investimento	-	-	PATRIMÔNIO LÍQUIDO		
Propriedades para Investimento	-	-	ESPECIFICAÇÃO		
(-) Depreciação Acumulada de Propriedades p/ Investimentos	-	-		2021	2020
(-) Redução ao Valor Rec. de Propriedades para Investimentos	-	-	Patrimônio Social e Capital Social	-	-
Investimentos do RPPS de Longo Prazo	-	-	Adiantamentos para Futuro Aumento de Capital (AFAC)	-	-
Investimentos do RPPS de Longo Prazo	-	-	Reservas de Capital	4,92	4,92
(-) Redução ao Valor Recuperável de Investimentos do RPPS	-	-	Ajustes de Avaliação Patrimonial	-	-
Demais Investimentos Permanentes	-	-	Reservas de Lucros	-	-
Demais Investimentos Permanentes	-	-	Demais Reservas	-	-
(-) Redução ao Valor Recuperável de Demais Invest. Perm.	-	-	Resultados Acumulados	583.268.737,70	494.644.545,66
Imobilizado	665.460.642,41	650.780.970,82	Resultado do Exercício	90.905.018,10	-79.318.924,70
Bens Móveis	307.362.246,43	292.670.398,00	Resultados de Exercícios Anteriores	494.644.545,66	569.831.694,55
Bens Móveis	307.362.246,43	292.670.398,00	Ajustes de Exercícios Anteriores	-2.280.826,06	4.131.775,81
(-) Depreciação/Amortização/Exaustão Acum. de Bens Móveis	-	-	(-) Ações / Cotas em Tesouraria	-	-
(-) Redução ao Valor Recuperável de Bens Móveis	-	-	TOTAL DO PATRIMÔNIO LÍQUIDO	583.268.742,62	494.644.550,58
Bens Imóveis	358.098.395,98	358.110.572,82			
Bens Imóveis	370.689.928,74	370.274.624,77			
(-) Depr./Amortização/Exaustão Acum. de Bens Imóveis	-12.591.532,76	-12.164.051,95			
(-) Redução ao Valor Recuperável de Bens Imóveis	-	-			
Intangível	446.566,27	446.566,27			
Softwares	443.076,82	443.076,82			
Softwares	443.076,82	443.076,82			
(-) Amortização Acumulada de Softwares	-	-			



MINISTÉRIO DA FAZENDA
SECRETARIA DO TESOURO NACIONAL

EXERCÍCIO 2021	PERÍODO QUARTO TRIMESTRE (Encerrado)
EMIÇÃO 18/01/2022	PÁGINA 2
VALORES EM UNIDADES DE REAL	

TÍTULO	BALANÇO PATRIMONIAL - TODOS OS ORÇAMENTOS
SUBTÍTULO	26240 - UNIVERSIDADE FEDERAL DA PARAIBA - AUTARQUIA
ORGAO SUPERIOR	26000 - MINISTERIO DA EDUCACAO

ATIVO			PASSIVO		
ESPECIFICAÇÃO	2021	2020	PATRIMÔNIO LÍQUIDO		
			ESPECIFICAÇÃO	2021	2020
(-) Redução ao Valor Recuperável de Softwares	-	-			
Marcas, Direitos e Patentes Industriais	3.489,45	3.489,45			
Marcas, Direitos e Patentes Industriais	3.489,45	3.489,45			
(-) Amortização Acumulada de Marcas, Direitos e Patentes Ind	-	-			
(-) Redução ao Valor Recuperável de Marcas, Direitos e Pat.	-	-			
Direitos de Uso de Imóveis	-	-			
Direitos de Uso de Imóveis	-	-			
(-) Amortização Acumulada de Direito de Uso de Imóveis	-	-			
(-) Redução ao Valor Recuperável Direito de Uso de Imóveis	-	-			
Diferido	-	-			
TOTAL DO ATIVO	886.376.633,72	877.127.629,90	TOTAL DO PASSIVO E PATRIMÔNIO LÍQUIDO	886.376.633,72	877.127.629,90

QUADRO DE ATIVOS E PASSIVOS FINANCEIROS E PERMANENTES

ATIVO			PASSIVO		
ESPECIFICAÇÃO	2021	2020	ESPECIFICAÇÃO	2021	2020
ATIVO FINANCEIRO	152.202.503,76	156.622.398,38	PASSIVO FINANCEIRO	208.232.194,39	226.267.165,03
ATIVO PERMANENTE	734.174.129,96	720.505.231,52	PASSIVO PERMANENTE	157.772.442,65	236.286.626,77
			SALDO PATRIMONIAL	520.371.996,68	414.573.838,10

QUADRO DE COMPENSAÇÕES

ATIVO			PASSIVO		
ESPECIFICAÇÃO	2021	2020	ESPECIFICAÇÃO	2021	2020
SALDO DOS ATOS POTENCIAIS ATIVOS	98.429.756,61	93.997.521,31	SALDO DOS ATOS POTENCIAIS PASSIVOS	35.138.372,48	27.159.577,04
Atos Potenciais Ativos	98.429.756,61	93.997.521,31	Atos Potenciais Passivos	35.138.372,48	27.159.577,04
Garantias e Contragarantias Recebidas	3.469.082,97	-	Garantias e Contragarantias Concedidas	-	-
Direitos Conveniados e Outros Instrumentos Cong	94.181.513,91	93.218.361,58	Obrigações Conveniadas e Outros Instrumentos C	1.563.701,84	1.563.701,84
Direitos Contratuais	779.159,73	779.159,73	Obrigações Contratuais	33.574.670,64	25.595.875,20
Outros Atos Potenciais Ativos	-	-	Outros Atos Potenciais Passivos	-	-
TOTAL	98.429.756,61	93.997.521,31	TOTAL	35.138.372,48	27.159.577,04

DEMONSTRATIVO DO SUPERÁVIT/DÉFICIT FINANCEIRO APURADO NO BALANÇO PATRIMONIAL

DESTINAÇÃO DE RECURSOS	SUPERAVIT/DEFICIT FINANCEIRO
Recursos Ordinários	-45.434.849,23
Recursos Vinculados	-10.594.841,40
Educação	-5.407.637,26
Seguridade Social (Exceto Previdência)	-673.673,87
Previdência Social (RPPS)	-
Dívida Pública	-2.761.423,03
Alienação de Bens e Direitos	544.650,00



MINISTÉRIO DA FAZENDA
SECRETARIA DO TESOURO NACIONAL

EXERCÍCIO 2021 PERÍODO QUARTO TRIMESTRE (Encerrado)

TÍTULO BALANÇO PATRIMONIAL - TODOS OS ORÇAMENTOS

EMISSÃO 18/01/2022 PÁGINA 3

SUBTÍTULO 26240 - UNIVERSIDADE FEDERAL DA PARAIBA - AUTARQUIA

ÓRGÃO SUPERIOR 26000 - MINISTÉRIO DA EDUCAÇÃO

VALORES EM UNIDADES DE REAL

DESTINAÇÃO DE RECURSOS	SUPERAVIT/DEFICIT FINANCEIRO
Outros Recursos Vinculados a Fundos, Órgãos e Prog	-2.296.757,24
TOTAL	-56.029.690,63



EXERCÍCIO 2021	PERÍODO QUARTO TRIMESTRE (Encerrado)
EMISSÃO 18/01/2022	PÁGINA 1
VALORES EM UNIDADES DE REAL	

TÍTULO	DEMONSTRAÇÕES DAS VARIAÇÕES PATRIMONIAIS - TODOS OS ORÇAMENTOS
SUBTÍTULO	26240 - UNIVERSIDADE FEDERAL DA PARAIBA - AUTARQUIA
ÓRGÃO SUPERIOR	26000 - MINISTÉRIO DA EDUCAÇÃO

VARIAÇÕES PATRIMONIAIS QUANTITATIVAS		
	2021	2020
VARIAÇÕES PATRIMONIAIS AUMENTATIVAS	2.414.642.071,21	2.294.459.106,94
Impostos, Taxas e Contribuições de Melhoria		
Impostos	-	-
Taxas	-	-
Contribuições de Melhoria	-	-
Contribuições		
Contribuições Sociais	-	-
Contribuições de Intervenção no Domínio Econômico	-	-
Contribuição de Iluminação Pública	-	-
Contribuições de Interesse das Categorias Profissionais	-	-
Exploração e Venda de Bens, Serviços e Direitos	2.765.970,76	2.044.424,24
Venda de Mercadorias	122.419,00	71.779,50
Vendas de Produtos	-	-
Exploração de Bens, Direitos e Prestação de Serviços	2.643.551,76	1.972.644,74
Variações Patrimoniais Aumentativas Financeiras		
Juros e Encargos de Empréstimos e Financiamentos Concedidos	-	-
Juros e Encargos de Mora	-	-
Variações Monetárias e Cambiais	-	-
Descontos Financeiros Obtidos	-	-
Remuneração de Depósitos Bancários e Aplicações Financeiras	-	-
Aportes do Banco Central	-	-
Outras Variações Patrimoniais Aumentativas Financeiras	-	-
Transferências e Delegações Recebidas	2.243.710.637,56	2.227.055.094,62
Transferências Intragovernamentais	2.243.710.637,56	2.227.045.448,56
Transferências Intergovernamentais	-	-
Transferências das Instituições Privadas	-	-
Transferências das Instituições Multigovernamentais	-	-
Transferências de Consórcios Públicos	-	-
Transferências do Exterior	-	-
Execução Orçamentária Delegada de Entes	-	-
Transferências de Pessoas Físicas	-	-
Outras Transferências e Delegações Recebidas	-	9.646,06
Valorização e Ganhos c/ Ativos e Desincorporação de Passivos	163.333.115,40	43.956.808,41
Reavaliação de Ativos	-	-
Ganhos com Alienação	-	-
Ganhos com Incorporação de Ativos	6.177.628,75	1.688.969,51
Ganhos com Desincorporação de Passivos	157.155.486,65	42.267.838,90
Reversão de Redução ao Valor Recuperável	-	-
Outras Variações Patrimoniais Aumentativas	4.832.347,49	21.402.779,67
Variação Patrimonial Aumentativa a Classificar	-	-
Resultado Positivo de Participações	-	-
Operações da Autoridade Monetária	-	-



TÍTULO	DEMONSTRAÇÕES DAS VARIAÇÕES PATRIMONIAIS - TODOS OS ORÇAMENTOS
SUBTÍTULO	26240 - UNIVERSIDADE FEDERAL DA PARAIBA - AUTARQUIA
ORGAO SUPERIOR	26000 - MINISTERIO DA EDUCACAO

VARIAÇÕES PATRIMONIAIS QUANTITATIVAS		
	2021	2020
Reversão de Provisões e Ajustes para Perdas	-	-
Diversas Variações Patrimoniais Aumentativas	4.832.347,49	21.402.779,67
VARIAÇÕES PATRIMONIAIS DIMINUTIVAS	2.323.737.053,11	2.373.778.031,64
Pessoal e Encargos	1.146.793.708,28	1.199.945.778,19
Remuneração a Pessoal	912.398.544,46	972.072.623,15
Encargos Patronais	195.820.534,55	192.016.305,42
Benefícios a Pessoal	36.847.136,41	33.755.027,45
Outras Var. Patrimoniais Diminutivas - Pessoal e Encargos	1.727.492,86	2.101.822,17
Benefícios Previdenciários e Assistenciais	723.616.146,02	715.886.563,01
Aposentadorias e Reformas	584.478.507,39	579.169.218,44
Pensões	123.325.552,56	115.591.609,08
Benefícios de Prestação Continuada	-	-
Benefícios Eventuais	-	840.400,00
Políticas Públicas de Transferência de Renda	-	-
Outros Benefícios Previdenciários e Assistenciais	15.812.086,07	20.285.335,49
Uso de Bens, Serviços e Consumo de Capital Fixo	81.091.568,15	96.352.070,11
Uso de Material de Consumo	5.911.683,70	4.851.088,76
Serviços	74.752.403,64	90.560.859,43
Depreciação, Amortização e Exaustão	427.480,81	940.121,92
Variações Patrimoniais Diminutivas Financeiras	94.867,62	239.060,10
Juros e Encargos de Empréstimos e Financiamentos Obtidos	-	-
Juros e Encargos de Mora	94.867,62	239.060,10
Variações Monetárias e Cambiais	-	-
Descontos Financeiros Concedidos	-	-
Aportes ao Banco Central	-	-
Outras Variações Patrimoniais Diminutivas Financeiras	-	-
Transferências e Delegações Concedidas	282.769.841,69	278.383.650,87
Transferências Intragovernamentais	282.603.881,30	278.220.385,15
Transferências Intergovernamentais	-	-
Transferências a Instituições Privadas	148.026,64	163.265,72
Transferências a Instituições Multigovernamentais	-	-
Transferências a Consórcios Públicos	-	-
Transferências ao Exterior	17.933,75	-
Execução Orçamentária Delegada a Entes	-	-
Outras Transferências e Delegações Concedidas	-	-
Desvalorização e Perda de Ativos e Incorporação de Passivos	26.632.738,33	27.480.915,53
Reavaliação, Redução a Valor Recuperável e Ajustes p/ Perdas	-	-
Perdas com Alienação	-	-
Perdas Involuntárias	-	-
Incorporação de Passivos	20.455.109,58	25.569.928,58
Desincorporação de Ativos	6.177.628,75	1.910.986,95



TÍTULO	DEMONSTRAÇÕES DAS VARIAÇÕES PATRIMONIAIS - TODOS OS ORÇAMENTOS
--------	--

SUBTÍTULO	26240 - UNIVERSIDADE FEDERAL DA PARAIBA - AUTARQUIA
-----------	---

ÓRGÃO SUPERIOR	26000 - MINISTÉRIO DA EDUCAÇÃO
----------------	--------------------------------

VALORES EM UNIDADES DE REAL

VARIAÇÕES PATRIMONIAIS QUANTITATIVAS		
	2021	2020
Tributárias	2.970.479,25	2.803.636,23
Impostos, Taxas e Contribuições de Melhoria	270.973,22	231.710,08
Contribuições	2.699.506,03	2.571.926,15
Custo - Mercadorias, Produtos Vend. e dos Serviços Prestados	-	-
Custo das Mercadorias Vendidas	-	-
Custos dos Produtos Vendidos	-	-
Custo dos Serviços Prestados	-	-
Outras Variações Patrimoniais Diminutivas	59.767.703,77	52.686.357,60
Premiações	-	-
Resultado Negativo de Participações	-	-
Operações da Autoridade Monetária	-	-
Incentivos	59.765.255,60	52.686.151,60
Subvenções Econômicas	-	-
Participações e Contribuições	-	-
Constituição de Provisões	-	-
Diversas Variações Patrimoniais Diminutivas	2.448,17	206,00
RESULTADO PATRIMONIAL DO PERÍODO	90.905.018,10	-79.318.924,70

VARIAÇÕES PATRIMONIAIS QUALITATIVAS		
	2021	2020



MINISTÉRIO DA FAZENDA
SECRETARIA DO TESOURO NACIONAL

EXERCÍCIO 2021 PERÍODO DEZ(Encerrado)

TÍTULO DEMONSTRAÇÃO DAS MUTAÇÕES DO PATRIMÔNIO LÍQUIDO - TODOS OS ORÇAMENTOS

EMISSÃO 28/01/2022 PAGINA 1

SUBTÍTULO 26240 - UNIVERSIDADE FEDERAL DA PARAIBA - AUTARQUIA

ORGAO SUPERIOR 26000 - MINISTERIO DA EDUCACAO

VALORES EM UNIDADES DE REAL

Especificação	Patrimônio/ Capital Social	Adiant. para Futuro Aumento de Capital (AFAC)	Reserva de Capital	Reservas de Lucros	Demais Reservas	Resultados Acumulados	Ajustes de Avaliação	Ações/Cotas em Tesouraria	Total
Saldo Inicial do Exercício 2020	-	-	4,92	-	-	569.831.694,55	-	-	569.831.699,47
Variação Cambial	-	-	-	-	-	-	-	-	-
Ajustes de Exercícios Anteriores	-	-	-	-	-	-576.884,95	-	-	-576.884,95
Aumento/Redução de Capital	-	-	-	-	-	-	-	-	-
Resgate/Reemissão de Ações e Cotas	-	-	-	-	-	-	-	-	-
Const./Realiz. da Reserva de Reavaliação de Ativos	-	-	-	-	-	4.708.660,76	-	-	4.708.660,76
Ajuste de Avaliação Patrimonial	-	-	-	-	-	-	-	-	-
Resultado do Exercício	-	-	-	-	-	-79.318.924,70	-	-	-79.318.924,70
Constituição/Reversão de Reservas	-	-	-	-	-	-	-	-	-
Dividendos/Juros sobre Capital Próprio	-	-	-	-	-	-	-	-	-
Provisão Tributária - IR/CS s/ Res. de Reavaliação	-	-	-	-	-	-	-	-	-
Saldos de Fusão, Cisão e Incorporação	-	-	-	-	-	-	-	-	-
Adiantamento para Futuro Aumento de Capital	-	-	-	-	-	-	-	-	-
Saldo Final do Exercício 2020	-	-	4,92	-	-	494.644.545,66	-	-	494.644.550,58

Especificação	Patrimônio/ Capital Social	Adiant. para Futuro Aumento de Capital (AFAC)	Reserva de Capital	Reservas de Lucros	Demais Reservas	Resultados Acumulados	Ajustes de Avaliação	Ações/Cotas em Tesouraria	Total
Saldo Inicial do Exercício 2021	-	-	4,92	-	-	494.644.545,66	-	-	494.644.550,58
Variação Cambial	-	-	-	-	-	-	-	-	-
Ajustes de Exercícios Anteriores	-	-	-	-	-	-2.280.826,06	-	-	-2.280.826,06
Aumento/Redução de Capital	-	-	-	-	-	-	-	-	-
Resgate/Reemissão de Ações e Cotas	-	-	-	-	-	-	-	-	-
Const./Realiz. da Reserva de Reavaliação de Ativos	-	-	-	-	-	-	-	-	-
Ajuste de Avaliação Patrimonial	-	-	-	-	-	-	-	-	-
Resultado do Exercício	-	-	-	-	-	90.905.018,10	-	-	90.905.018,10
Constituição/Reversão de Reservas	-	-	-	-	-	-	-	-	-
Dividendos/Juros sobre Capital Próprio	-	-	-	-	-	-	-	-	-
Provisão Tributária - IR/CS s/ Res. de Reavaliação	-	-	-	-	-	-	-	-	-
Saldos de Fusão, Cisão e Incorporação	-	-	-	-	-	-	-	-	-
Adiantamento para Futuro Aumento de Capital	-	-	-	-	-	-	-	-	-
Saldo Final do Exercício 2021	-	-	4,92	-	-	583.268.737,70	-	-	583.268.742,62



MINISTÉRIO DA FAZENDA
SECRETARIA DO TESOURO NACIONAL

EXERCICIO 2021	PERIODO Anual
-------------------	------------------

TITULO	DEMONSTRAÇÕES DOS FLUXOS DE CAIXA - TODOS OS ORÇAMENTOS
--------	---

EMISSAO 28/01/2022	PAGINA 1
-----------------------	-------------

SUBTITULO	26240 - UNIVERSIDADE FEDERAL DA PARAIBA - AUTARQUIA
-----------	---

ORGAO SUPERIOR	26000 - MINISTERIO DA EDUCACAO
----------------	--------------------------------

VALORES EM UNIDADES DE REAL

	2021	2020
FLUXOS DE CAIXA DAS ATIVIDADES OPERACIONAIS	11.197.220,31	21.139.527,20
INGRESSOS	2.248.906.931,61	2.230.416.571,79
Receita Tributária	-	-
Receita de Contribuições	-	-
Receita Patrimonial	807.745,34	384.791,78
Receita Agropecuária	117.284,00	67.884,00
Receita Industrial	-	-
Receita de Serviços	1.840.941,32	1.591.748,46
Remuneração das Disponibilidades	-	-
Outras Receitas Derivadas e Originárias	292.641,61	402.320,06
Transferências Recebidas	-	-
Intergovernamentais	-	-
Dos Estados e/ou Distrito Federal	-	-
Dos Municípios	-	-
Intragovernamentais	-	-
Outras Transferências Recebidas	-	-
Outros Ingressos Operacionais	2.245.848.319,34	2.227.969.827,49
Ingressos Extraorçamentários	813.642,01	347.962,15
Transferências Financeiras Recebidas	2.243.710.637,56	2.227.045.448,56
Arrecadação de Outra Unidade	1.324.039,77	573.621,38
Demais Recebimentos	-	2.795,40
DESEMBOLSOS	-2.237.709.711,30	-2.209.277.044,59
Pessoal e Demais Despesas	-1.759.585.533,97	-1.738.337.151,49
Legislativo	-	-
Judiciário	-	-
Essencial à Justiça	-	-
Administração	-621.058,60	-293.072,00
Defesa Nacional	-	-
Segurança Pública	-	-14.248,28
Relações Exteriores	-	-
Assistência Social	-	-
Previdência Social	-704.715.343,57	-693.228.270,58
Saúde	-54.740,30	-
Trabalho	-	-
Educação	-1.054.161.191,50	-1.044.801.560,63
Cultura	-	-
Direitos da Cidadania	-	-
Urbanismo	-	-
Habitação	-	-
Saneamento	-	-
Gestão Ambiental	-	-
Ciência e Tecnologia	-	-
Agricultura	-	-
Organização Agrária	-33.200,00	-



MINISTÉRIO DA FAZENDA
SECRETARIA DO TESOURO NACIONAL

EXERCÍCIO 2021 PERÍODO Anual

TÍTULO DEMONSTRAÇÕES DOS FLUXOS DE CAIXA - TODOS OS ORÇAMENTOS

EMISSÃO 28/01/2022 PAGINA 2

SUBTÍTULO 26240 - UNIVERSIDADE FEDERAL DA PARAIBA - AUTARQUIA

ÓRGÃO SUPERIOR 26000 - MINISTÉRIO DA EDUCAÇÃO

VALORES EM UNIDADES DE REAL

	2021	2020
Indústria	-	-
Comércio e Serviços	-	-
Comunicações	-	-
Energia	-	-
Transporte	-	-
Desporto e Lazer	-	-
Encargos Especiais	-	-
(+/-) Ordens Bancárias não Sacadas - Cartão de Pagamento	-	-
Juros e Encargos da Dívida	-	-
Juros e Correção Monetária da Dívida Interna	-	-
Juros e Correção Monetária da Dívida Externa	-	-
Outros Encargos da Dívida	-	-
Transferências Concedidas	-194.705.037,92	-192.373.202,31
Intergovernamentais	-	-
A Estados e/ou Distrito Federal	-	-
A Municípios	-	-
Intragovernamentais	-194.521.816,60	-192.206.381,96
Outras Transferências Concedidas	-183.221,32	-166.820,35
Outros Desembolsos Operacionais	-283.419.139,41	-278.566.690,79
Dispêndios Extraorçamentários	-812.462,71	-346.305,64
Transferências Financeiras Concedidas	-282.601.751,60	-278.220.385,15
Demais Pagamentos	-4.925,10	-
FLUXOS DE CAIXA DAS ATIVIDADES DE INVESTIMENTO	-15.617.114,93	-17.214.634,32
INGRESSOS	338.000,00	-
Alienação de Bens	338.000,00	-
Amortização de Empréstimos e Financiamentos Concedidos	-	-
Outros Ingressos de Investimentos	-	-
DESEMBOLSOS	-15.955.114,93	-17.214.634,32
Aquisição de Ativo Não Circulante	-15.569.604,40	-17.151.654,94
Concessão de Empréstimos e Financiamentos	-	-
Outros Desembolsos de Investimentos	-385.510,53	-62.979,38
FLUXOS DE CAIXA DAS ATIVIDADES DE FINANCIAMENTO	-	-
INGRESSOS	-	-
Operações de Crédito	-	-
Integralização do Capital Social de Empresas Dependentes	-	-
Transferências de Capital Recebidas	-	-
Outros Ingressos de Financiamento	-	-
DESEMBOLSOS	-	-
Amortização / Refinanciamento da Dívida	-	-
Outros Desembolsos de Financiamento	-	-
GERAÇÃO LÍQUIDA DE CAIXA E EQUIVALENTES DE CAIXA	-4.419.894,62	3.924.892,88
CAIXA E EQUIVALENTES DE CAIXA INICIAL	156.622.398,38	152.697.505,50
CAIXA E EQUIVALENTE DE CAIXA FINAL	152.202.503,76	156.622.398,38



UNIVERSIDADE FEDERAL DA PARAÍBA – UFPB - 26240

Apresentação - Contexto Operacional

A Universidade Federal da Paraíba – UFPB é uma instituição de ensino superior pública federal brasileira, localizada no estado da Paraíba, foi fundada em 02 de dezembro de 1955. Sua sede está em João Pessoa, no bairro do Castelo Branco, possuindo também três campi no interior: Areia, Bananeiras e Litoral Norte, além das unidades do bairro de Mangabeira e de Santa Rita, ambas na Grande João Pessoa.

Missão da UFPB: Gerar e difundir conhecimento e inovação por meio de ensino, pesquisa e extensão para contribuir com o desenvolvimento da sociedade de forma sustentável, assegurando uma educação pública, inclusiva, equitativa e de qualidade.

A UFPB oferece cursos técnicos e tecnológicos, de graduação (presencial e a distância) e pós-graduação em diversas áreas do conhecimento, com atividades de ensino, pesquisa e extensão distribuídas em 16 (dezesseis) Centros de Ensino.

Desde sua criação e ao longo de toda sua história, a UFPB vem cumprindo papel fundamental na promoção do ensino, da pesquisa e da extensão. Na esfera da educação superior, a UFPB tem o reconhecimento social como resultado de sua histórica contribuição, tanto para o avanço científico e tecnológico regional, quanto para a formação de quadros profissionais de excelência para o Estado da Paraíba e para o restante do país, com destaque para a Região Nordeste.

A UFPB possui 130 cursos de graduação, sendo 119 presenciais (5 em processo de extinção) e 11 à distância. Possui 50.744 alunos matriculados e 2.203 discentes envolvidos em programas acadêmicos.

Notas Explicativas – Exercício de 2021

As Demonstrações Contábeis da UFPB foram extraídas do Sistema Integrado de Administração Financeira do Governo Federal – SIAFI e compõem a Prestação de Contas da Universidade Federal da Paraíba.

As Demonstrações Contábeis foram elaboradas em consonância com os dispositivos da Constituição Federal de 1988 – Título VI, Cap. II, Seção II – Dos Orçamentos (arts. 165 a 169); Lei Complementar nº 101, de 4 de maio de 2000 (Lei de Responsabilidade Fiscal); Lei nº 4.320, de 17 de março de 1964 ; do Decreto nº 93.872/1986; Disposições do CFC em cumprimento aos Princípios de Contabilidade; MCASP, Manual SIAFI, NBCASP/NBC - T 16; Decreto Anual de Programação Orçamentária e Financeira e demais orientações estabelecidas pela Secretaria do Tesouro Nacional (STN) e Setorial de Contabilidade do MEC (SPO), assim como as normas estabelecidas pelo TCU: Resolução TCU nº 234, de 1º de setembro de 2010; Acórdão 1043/2006 – Plenário; Instrução Normativa TCU nº 63, de 1º de setembro de 2010; Decisão Normativa 178, de 23 de outubro de 2019; Decisão Normativa 180, de 11 de dezembro de 2019; Portaria-TCU nº 378, de 5 de dezembro de 2019.

INFORMAÇÕES ORÇAMENTÁRIAS, FINANCEIRAS E CONTÁBEIS

As informações orçamentárias, financeiras, patrimoniais e contábeis referentes ao exercício de 2021 se encontram nas Demonstrações Contábeis do órgão 26240 – Universidade Federal Paraíba, que são compostas por:

- I – Balanço Orçamentário
- II – Balanço Financeiro
- III – Balanço Patrimonial
- IV – Demonstração das Variações Patrimoniais
- V – Demonstração das Mutações do Patrimônio Líquido
- VI – Demonstrações do Fluxo de Caixa

Nas Notas Explicativas do órgão consta o resumo da situação financeira contábil, sendo demonstrado a situação do exercício de 2021 e a respectiva comparação com o exercício de 2020, assim como os principais fatos contábeis, saldos de contas ou grupos de contas, e demais ocorrências que impactaram os resultados financeiros e não financeiros, assim como o patrimônio do órgão no período.

1.1 - BALANÇO ORÇAMENTÁRIO

O Balanço Orçamentário demonstrará as receitas e despesas previstas em confronto com as realizadas. Demonstrará as receitas detalhadas por categoria econômica e origem, especificando a previsão inicial, a previsão atualizada para o exercício, a receita realizada e o saldo, que corresponde ao excesso ou déficit de arrecadação.

Demonstrará, também, as despesas por categoria econômica e grupo de natureza da despesa, discriminando a dotação inicial, a dotação atualizada para o exercício, as despesas empenhadas, as despesas liquidadas, as despesas pagas e o saldo da dotação.

No Balanço Orçamentário da UFPB do exercício de 2021, podemos observar que o total das Receitas Realizadas foi de R\$ 3.396.612,27, bem menor que as Receitas Previstas.

Na composição do total da Despesa Orçamentária Empenhada (R\$ 1.962.351.790,77), as Despesas Correntes representaram 99,07%, enquanto que as Despesas de Capital representam apenas 0,93%.

Das Despesas Correntes Empenhadas (R\$ 1.944.155.242,21), as despesas com Pessoal e Encargos Sociais representaram 90,81%, enquanto quxxx demais Despesas de Custeio representaram 9,19% desse montante.

- RESTOS A PAGAR

Por decisão administrativa foram mantidos os empenhos de Restos a Pagar não Processados de 2016 em diante. Até o final do exercício de 2021 o saldo é de R\$ 18.371.563,64 (sendo 78,65% de Custeio e 21,35% de Investimento). Em relação ao ano de inscrição dos RPNP vide tabela.

Tabela 1 - Restos a Pagar não Processados por Ano de Inscrição.

Valores em R\$ 1,00

Grupo Despesa	Ano Emissão NE CCor	RESTOS A PAGAR NAO PROCESSADOS INSCRITOS	RESTOS A PAGAR NAO PROCESSADOS REINSCRITOS	RESTOS A PAGAR NAO PROCESSADOS CANCELADOS	RESTOS A PAGAR NAO PROCESSADOS PAGOS	RESTOS A PAGAR NAO PROCESSADOS A PAGAR
1	2019		631,70	631,70		
	2020	576.778,98		182.201,64	289.577,74	104.999,60
	Total	576.778,98	631,70	182.833,34	289.577,74	104.999,60
3	2016		899,41	899,41		
	2017					
	2018		1.063.890,72			1.063.890,72
	2019		8.850.926,04	7.440.426,84	1.352.268,79	58.230,41
	2020	51.538.187,58		799.876,34	37.516.389,33	13.221.921,91
	Total	51.538.187,58	9.915.716,17	8.241.202,59	38.868.658,12	14.344.043,04
4	2016		661.027,17	25,68	499.347,50	161.653,99
	2017					
	2018		19.458,24	146,28	5.932,40	13.379,56
	2019		1.700.564,29	246.417,06	1.250.193,15	203.954,08
	2020	15.664.800,25		584.874,37	11.536.392,51	3.543.533,37
	Total	15.664.800,25	2.381.049,70	831.463,39	13.291.865,56	3.922.521,00
Total		67.779.766,81	12.297.397,57	9.255.499,32	52.450.101,42	18.371.563,64

Fonte: Tesouro Gerencial 2021

Os cancelamentos de RPNP totalizaram o valor de R\$ 9.255.499,32. Os motivos que levaram ao cancelamento foram: a Instituição possuir empenhos de 2021 para custear as mesmas despesas inscritas em RPNP; não havia mais interesse da Administração no recebimento em virtude do atraso na entrega; e por algumas empresas estarem com impedimentos no SICAF. Em relação ao cancelamento por ano de inscrição dos RPNP vide tabela.

Tabela 2 - Restos a Pagar não Processados por Unidade Gestora

Valores em R\$ 1,00

UG Executora		RESTOS A PAGAR NAO PROCESSADOS INSCRITOS	RESTOS A PAGAR NAO PROCESSADOS REINSCRITOS	RESTOS A PAGAR NAO PROCESSADOS CANCELADOS	RESTOS A PAGAR NAO PROCESSADOS PAGOS	RESTOS A PAGAR NAO PROCESSADOS A PAGAR
153065	UNIVERSIDADE FEDERAL DA PARAIBA	29.787.665,49	5.616.077,32	4.960.070,15	20.857.041,14	9.586.631,52
153066	PREFEITURA UNIVERSITARIA DA UFPB	32.768.116,38	4.040.344,53	3.097.257,24	26.415.485,79	7.295.717,88
153068	CENTRO DE CIENC.EXATAS E DA NATUREZA DA UFPB	910.185,35	570.661,01	36.770,03	1.423.412,33	20.664,00
153070	BIBLIOTECA CENTRAL DA UFPB	603.490,00	702.164,89	35.958,92	1.026.640,63	243.055,34
153071	HOSPITAL UNIVERSITARIO LAURO WANDERLEY-UFPB		4.839,82	4.839,82		
153072	INST.DE PESQ.FARMACOS MEDICAM.DA UFPB-IPEFARM		100,01	100,01		
153073	CENTRO DE CIENCIAS AGRARIAS DA UFPB	730.577,16	372.398,72	47.513,92	902.437,68	153.024,28
153074	CENTRO DE CIENC.HUMA. SOC. E AGRARIAS DA UFPB	2.912.872,43	990.811,27	1.010.524,23	1.820.688,85	1.072.470,62
155916	CENTRO DE CIENCIAS APLICADAS E EDUCACAO	66.860,00		62.465,00	4.395,00	
Total		67.779.766,81	12.297.397,57	9.255.499,32	52.450.101,42	18.371.563,64

Fonte: Tesouro Gerencial 2021

No tocante a Inscrição e Reinscrição de RPNP por Unidade Gestora – a unidade 153066 – SOF é responsável por 45,97%, seguido pela UG 153065 – Reitoria 44,21% e as demais unidades representam 9,82%.

No tocante a distribuição do saldo em 31/12/2021 de RPNP por Unidade Gestora – a UG 153065 – Reitoria é responsável por 52,18% do montante dos RPNP a pagar, seguido pela UG 153066 – SOF por 39,71% e as demais unidades representam 8,11%.

Tabela 3 – Restos a Pagar Processados por UG

Valores em R\$ 1,00

UG Executora		RESTOS A PAGAR PROCESSADOS INSCRITOS	RESTOS A PAGAR PROCESSADOS REINSCRITOS	RESTOS A PAGAR PROCESSADOS CANCELADOS	RESTOS A PAGAR PROCESSADOS PAGOS	RESTOS A PAGAR PROCESSADOS A PAGAR
153065	UNIVERSIDADE FEDERAL DA PARAIBA	129.139.141,39	356.745,24	351.353,96	129.142.571,65	1.961,02
153066	PREFEITURA UNIVERSITARIA DA UFPB	2.887.739,12	92.225,47		2.887.739,12	92.225,47
153068	CENTRO DE CIENC.EXATAS E DA NATUREZA DA UFPB	12.440,40			12.440,40	
153070	BIBLIOTECA CENTRAL DA UFPB	112.814,22			112.814,22	
153071	HOSPITAL UNIVERSITARIO LAURO WANDERLEY-UFPB	12.819.817,52	532.605,21	532.605,21	12.819.817,52	
153072	INST.DE PESQ.FARMACOS MEDICAM.DA UFPB-IPEFARM					
153073	CENTRO DE CIENCIAS AGRARIAS DA UFPB	833,33	978,67		833,33	978,67
153074	CENTRO DE CIENC.HUMA. SOC. E AGRARIAS DA UFPB	222.024,55			222.024,55	
Total		145.194.810,53	982.554,59	883.959,17	145.198.240,79	95.165,16

Fonte: Tesouro Gerencial 2021

Do saldo de Restos a Pagar Processados a Pagar, a Unidade Gestora 153066 – SOF é responsável por 96,91%, sendo em sua totalidade RPP reinscritos.

1.2 – BALANÇO FINANCEIRO

É uma demonstração contábil que evidencia receitas e despesas orçamentárias, ingressos e dispêndios extraorçamentários e, ainda, o saldo de caixa do exercício anterior e que será transferido para o exercício seguinte.

Segundo o MCASP, o Balanço Financeiro demonstra:

- a receita realizada e a despesa orçamentária executiva, por fonte/destinação de recursos, discriminando as ordinárias e as vinculadas;
- os recebimentos e os pagamentos extraordinários;
- as transferências financeiras recebidas e concedidas, decorrentes ou independentes da execução orçamentária, destacando os aportes de recursos para o RPPS;
- o saldo em espécie do exercício anterior e para o exercício seguinte.

Analisando o Balanço Financeiro, percebe-se que houve um aumento de 38,82% nas Receitas Orçamentárias da UFPB em relação ao exercício de 2020. As Receitas Vinculadas foram de R\$ 3.920.930,19, referentes à receitas arrecadas no período (receita própria da instituição).

Das Transferências Financeiras Recebidas para o seu custeio (R\$ 2.243.710.637,56), R\$ 2.154.208.549,33 são resultantes da execução orçamentária e R\$ 89.502.088,23 são independentes da execução orçamentária (desse valor, R\$ 84.758.021,54 foram recebidos para pagamento de Restos a Pagar).

No exercício de 2021, o total da inscrição de Restos a Pagar Processados e Não Processados foi de R\$ 189.754.446,16, uma redução de 10,44% em relação à 2020, que foi de R\$ 211.875.794,13.

Em relação às Despesas Orçamentárias, houve uma redução de 0,38% em relação ao exercício de 2020. As Despesas Ordinárias aumentaram 159,64% e as Despesas Vinculadas reduziram 56,19%.

Das Transferências Financeiras Concedidas, no valor de R\$ 282.601.751,60 o valor de Sub-repasse Concedido foi de R\$ 248.511.838,41 que corresponde aos repasses feitos às unidades gestoras descentralizados, conforme o quadro a seguir:

Tabela 04 – Sub-repasse Concedido

Valores em R\$ 1,00	
Unidades Gestoras	31/12/2021
153071 - Hospital Universitário	212.705.334,98
153066 - Prefeitura Universitária	34.181.369,28
153074 - Centro de Ciências Humanas, Sociais e Agrárias	1.254.041,68
153073 - Centro de Ciências Agrárias	353.847,90
153068 - Centro de Ciências Exatas e da Natureza	6.444,57
153070 - Biblioteca Central	10.800,00
153072 – Ipefarm	-
Total	248.511.838,41

Fonte: SIAFI 2021 (Balanço Financeiro)

Em relação às Despesas Extraorçamentárias - Pagamentos Extraorçamentários, houve um aumento de 4,24%. Com relação à execução dos restos a pagar, esse aumento foi de 1,45% (processados) e 11,78% (não processados), em relação a 2020.

O Resultado Financeiro do exercício de 2021 (diferença entre o somatório das receitas orçamentárias, transferências financeiras recebidas e recebimentos extraorçamentários menos o somatório das despesas orçamentárias, transferências financeiras concedidas e despesas extraorçamentárias) foi negativo de R\$ 4.419.894,62.

Tabela 05 – Resultado Financeiro

Valores em R\$ 1,00

Contas	31/12/2021	31/12/2020
Receitas Orçamentárias	3.396.612,27	2.446.744,30
Transferências Financeiras Recebidas	2.243.710.637,56	2.227.045.448,56
Recebimentos Extraorçamentários	191.892.127,94	212.800.173,06
(-) Despesas Orçamentárias	(1.962.351.790,77)	(1.969.751.966,93)
(-) Transferências Financeiras Concedidas	(282.601.751,60)	(278.220.385,15)
(-) Despesas Extraorçamentárias	(198.465.730,02)	(190.395.120,96)
Resultado Financeiro	(4.419.894,62)	3.924.892,88

Fonte: SIAFI 2021 (Balanço Financeiro)

1.3 – BALANÇO PATRIMONIAL

O Balanço Patrimonial é um demonstrativo contábil cuja elaboração é exigida pela Lei 4.320/1964, em que também é objeto de outras normas contábeis nacionais e internacionais, além das NBCASP. Ele evidencia o patrimônio público e é umas das demonstrações contábeis das entidades definidas no campo da contabilidade aplicada ao setor público, de modo que apresenta qualitativa e quantitativamente a situação patrimonial da entidade em um determinado momento (situação estática).

Na elaboração do BP são utilizadas as seguintes classes do Plano de Contas Aplicado ao Setor Público:

a) classes 1 (Ativo) e 2 (Passivo e Patrimônio Líquido);

b) classe 6 (Controle da Execução do Planejamento e Orçamento), utilizada para compor o Quadro dos Passivos Financeiros;

c) classe 8 (Controles Credores), utilizada para mapear o Quadro das Contas de Compensação e o Quadro do Superávit/Déficit Financeiro.

Algumas considerações sobre o Balanço Patrimonial da Universidade Federal da Paraíba:

- Ativo Circulante

O Ativo Circulante representa 22,56% do total do Ativo sendo representado por:

– Caixa e Equivalentes de Caixa

Compreende o somatório dos valores disponíveis da UFPB na Conta Única do Tesouro Nacional, sendo os recursos financeiros para garantir o funcionamento e a prestação de serviços para a sociedade.

Tabela 6 – Caixa e Equivalentes de Caixa

Valores em R\$ 1,00

CONTA CONTÁBIL	31/12/2021	31/12/2020	AH%
Recursos da Conta Única do Tesouro Nacional	152.202.503,76	156.622.398,38	-2,82%
TOTAL	152.202.503,76	156.622.398,38	-2,82%

Fonte: SIAFI 2021- Tesouro Gerencial

– Demais Créditos e Valores a Curto Prazo

Compreende os valores a receber por transações realizáveis no curto prazo. A seguir, com destaque para os adiantamentos da folha de pagamento, apresenta-se a composição desses valores:

Tabela 7 – Demais Créditos e Valores a Curto Prazo – detalhamento

Valores em R\$ 1,00

CONTA CONTÁBIL	31/12/2021	31/12/2020	AH (%)	AV (%)
13º salário - adiantamento	22.944.714,31	23.369.940,60	-1,82%	49,45%
Adiantamento de Férias	22.107.924,74	22.612.081,19	-2,23%	47,65%
Salários e Ordenados - pgto antecipado	1.344.364,36	869.024,67	54,70%	2,90%
Suprimentos de Fundos	0,00	0,00		
Crédito a Receber por Cessão de pessoal	0,00	1.115.724,15	-100,00%	0,00%
TOTAL	46.397.003,41	47.966.770,61	-3,27%	100,00%

Fonte: SIAFI 2021- Tesouro Gerencial

Observa-se que no total houve uma pequena queda de 3,27%, em relação ao final do exercício de 2020, principalmente devido a baixa de créditos referente a débitos da Prefeitura Municipal de João Pessoa, referente ao ressarcimento de pessoal cedido em 2005. A dívida foi parcelada e quitada em maio de 2020 através de GRU.

– Estoques

O estoque é relativo aos materiais em almoxarifado que são utilizados na prestação de serviços e possuem a composição conforme evidenciado na tabela abaixo:

Tabela 8 - Estoques – Almoxarifado

Valores em R\$ 1,00

MATERIAL	31/12/2021	31/12/2020	AV%	AH%
06	0,00	81.860,00	0,00	-100,00
11	811,41	42.618,49	0,08	-98,10
16	180.585,70	154.516,13	17,05	16,87
17	48.419,34	72.575,78	4,57	-33,28
21	11.670,58	16.708,04	1,10	-30,15
22	83.488,28	141.765,87	7,88	-41,11
24	138.250,34	346.214,86	13,05	-60,07
26	230.893,42	310.166,86	21,79	-25,56
28	4.403,50	3.965,87	0,42	11,03
36	14.369,04	14.627,20	1,36	-1,76
42	6.734,49	6.734,49	0,64	0,00
92	32.770,00	32.770,00	3,09	0,00
Demais materiais de consumo	306.992,08	210.949,35	28,98	45,53
Total	1.059.388,18	1.435.472,94	100,00	-26,20

Fonte: SIAFI 2021- Tesouro Gerencial

Conforme evidenciado na tabela acima, houve uma queda no valor dos estoques de 26,20% em relação ao exercício de 2020.

Ativo Não Circulante

O Ativo Não Circulante representa 77,44% do total do Ativo.

– Créditos a Receber a Longo Prazo

Os créditos a receber a longo prazo são aqueles realizáveis acima de 12 meses e representam, no exercício de 2021, 2,27% do Ativo total. Conforme evidenciado na tabela abaixo tem a seguinte composição:

Tabela 9 - Créditos a Receber a Longo Prazo – composição.

Valores em R\$ 1,00

CONTAS	31/12/2021	31/12/2020	AV%	AH%
CRED A REC RESPONSÁVEIS POR DANOS/PERDAS	19.667.494,31	18.961.395,27	96,03%	3,72%
MULTAS/JUROS A RECEBER SERVIDOR RESPONSABILIZADO	458.779,89	0,00	2,24%	100,00%
DEPOSITOS JUDICIAIS EFETUADOS	4.660,00	4.660,00	0,02%	0,00%
CRED POR CONCESSAO DIREIT USO/EXPLORACAO BENS	2.056,44	2.056,44	0,01%	0,00%
ASSINATURAS E ANUIDADES A APROPRIAR	348.099,71	348.099,71	1,70%	0,00%
TOTAL	20.481.090,35	19.316.211,42	100,00%	6,03%

Fonte: SIAFI 2021- Tesouro Gerencial

Os créditos a Longo prazo possuem 96,03% de sua composição formada pelo registro patrimonial do reconhecimento de Direitos por meio de Créditos a Receber de responsáveis por danos/perdas causados contra a Fazenda Nacional, através de Acórdãos do TCU, dentre os quais podemos citar:

- Acórdão n.592/2018-TCU-Plenário referente ao Contrato n. 01/2010 entre UFPB/Fundação José Américo, projeto Curso de Aperfeiçoamento em Educação de Jovens e Adultos - Apoio a iniciativa para a Melhoria da Qualidade do Ensino, conforme Ofício n. 40008/2020-TCU/Seprac, proc. TCE 23074.000093/2013-39, proc. TCU n. 28.241/2014-2.
- Acórdão n.1270/2020-TCU-Plenário, alterado pelo n. 2144/20, referente. ao Convênio n. 232/2007 (601537) com a FJA, projeto Levantamento e acompanhamento das condições concretas de gestão das secretarias municipais de 53 municípios do Estado da Paraíba , responsável Fundação José Américo, conf. Ofício n. 45802/20-TCU/Seprac, proc. TCE 41801/2014-71, proc. TCU n. 3889/16-5.
- Acórdão n.2694/2020-TCU/Plenário, ref. Ao Convênio n.224/2007 (601528) com a FJA, projeto Capacitação de Educadores da Rede Básica em Educação em Direitos Hum anos, conf. Ofício n.60304/20-TCU/Seprac. Proc. TCE 41830/2014-32, proc.TCU n.09.452/16-8.

Observa-se também nesse exercício de 2021 o registro de multas referente a débitos de acordo com o Acórdão TCU 6799/2019- TCU 2ª Câmara o valor de R\$ 458.779,89.

Imobilizado

O imobilizado, no total de R\$ 665.460.642,41 (que representa 75,08% do total do Ativo), não apresentou relevante mudança em relação ao final do exercício de 2020, sendo sua composição de 46,19% de Bens Móveis e 53,81% de Bens Imóveis, que são utilizados na prestação dos serviços.

– Bens Móveis

Os Bens Móveis em 31/12/2021 totalizavam R\$ 307.362.246,43 e estão distribuídos em várias contas contábeis, conforme detalhamento na tabela a seguir.

Tabela 10 - Bens Móveis – Composição

Valores em R\$ 1,00

CONTA CONTÁBIL	31/12/2021	31/12/2020	AH (%)	AV (%)
Máquinas, Aparelhos, Equipamentos e Ferramentas	125.384.320,22	117.482.817,74	6,73%	40,79%
Bens de Informática	63.718.674,53	57.878.740,95	10,09%	20,73%
Móveis e Utensílios	57.772.429,38	56.110.976,66	2,96%	18,80%
Material Cultural, Educacional e de Comunicação	32.173.277,09	30.237.216,72	6,40%	10,47%
Veículos	15.686.497,96	15.699.362,96	-0,08%	5,10%
Bens Móveis em Andamento	5.634.423,89	8.268.659,61	-31,86%	1,83%
Armamentos	0,03	0,03	0,00%	0,00%
Semoventes e Equipamentos de Montaria	116.452,95	116.452,95	0,00%	0,04%
Demais Bens Móveis	6.876.170,38	6.876.170,38	0,00%	2,24%
TOTAL	307.362.246,43	292.670.398,00	5,02%	100%

Fonte: SIAFI 2021 - Tesouro Gerencial.

– Bens Imóveis

Os Bens Imóveis em 31/12/2021 totalizavam R\$ 358.098.395,98 e estão distribuídos em várias contas contábeis, conforme demonstrado na tabela a seguir.

Tabela 11 - Bens Imóveis – Composição

Valores em R\$ 1,00

CONTA CONTÁBIL	31/12/2021	31/12/2020	AH (%)	AV (%)
Bens de Uso Especial	266.164.059,90	266.164.059,90	0,00%	71,80%
Bens Imóveis em Andamento	104.206.504,84	103.791.200,87	0,40%	28,11%
Instalações	319.364,00	319.364,00	0,00%	0,09%
Valor Contábil Bruto	370.689.928,74	370.274.624,77	0,11%	100,00%
Deprec./Acum./Amort. Acumulada - Bens Imóveis	-12.591.532,76	-12.164.051,95	3,51%	3,31%
TOTAL	358.098.395,98	358.110.572,82	0,00%	100,00%

Fonte: SIAFI 2021 - Tesouro Gerencial.

Os Bens Imóveis representam 40,40% do total do ativo e é composta em sua maior parte pela conta de Bens de Uso Especial, que representa 71,80% do seu total, sendo sua conta de maior representatividade, seguida da conta Bens Imóveis em Andamento que representa 28,11%.

Tabela 12 - Bens de Uso Especial – Composição

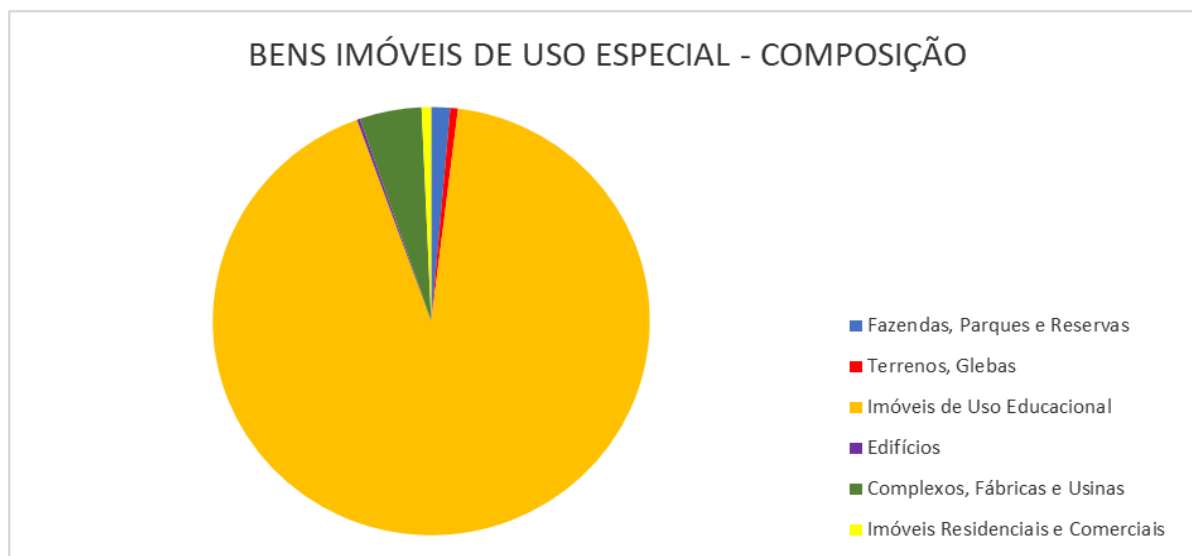
Valores em R\$ 1,00

CONTA CONTÁBIL	31/12/2021	31/12/2020	AH (%)	AV (%)
Fazendas, Parques e Reservas	3.703.717,64	3.703.717,64	0,00%	1,39%
Terrenos, Glebas	1.521.732,64	1.521.732,64	0,00%	0,57%
Imóveis de Uso Educacional	246.245.062,06	246.245.062,06	0,00%	92,52%
Edifícios	611.024,40	611.024,40	0,00%	0,23%
Complexos, Fábricas e Usinas	12.198.150,37	12.198.150,37	0,00%	4,58%
Imóveis Residenciais e Comerciais	1.884.372,79	1.884.372,79	0,00%	0,71%
TOTAL	266.164.059,90	266.164.059,90	0,00%	100,00%

Fonte: SIAFI 2021 - Tesouro Gerencial

Esta conta de Bens de Uso Especial é composta, por sua vez, em quase toda a sua totalidade, pelos Imóveis de Uso Educacional que representa 92,52% de sua composição, isto devido ao fato de que a atividade fim desta instituição se trata da atividade educacional. Desta forma, abaixo, a composição da conta Bens Imóveis de Uso Especial pode ser representada graficamente, conforme figura abaixo:

Gráfico 01 – Composição dos bens de uso especial



A segunda conta de maior representatividade dos Bens Imóveis é a conta Imóveis em Andamentos, que é composta pela conta Obras em Andamentos que estão sendo desenvolvidas na UFPB, por suas unidades. Elas podem ser visualizadas graficamente na figura abaixo, a qual indica que a Prefeitura Universitária é a principal responsável por elas.

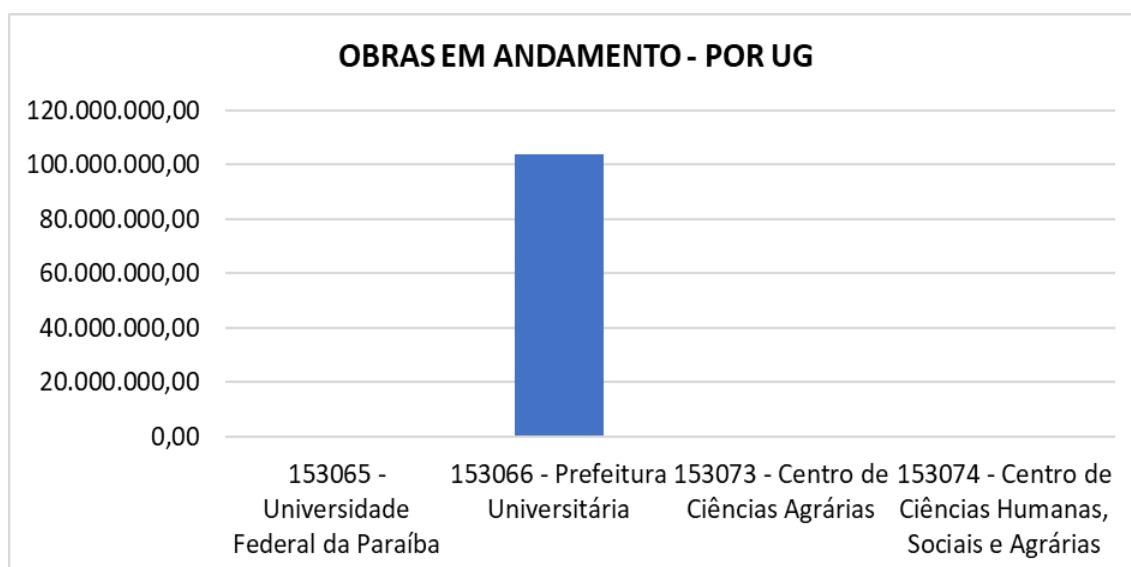
Tabela 13 - Obras em andamento – por Unidade Gestora

Valores em R\$ 1,00

CONTA CONTÁBIL	31/12/2021	31/12/2020	AH (%)	AV (%)
153065 - Universidade Federal da Paraíba	215.287,36	215.287,36	0,00%	0,21%
153066 - Prefeitura Universitária	103.942.663,98	103.527.360,01	0,40%	99,75%
153073 - Centro de Ciências Agrárias	45.053,50	45.053,50	0,00%	0,04%
153074 - Centro de Ciências Humanas, Sociais e Agrárias	3.500,00	3.500,00	0,00%	0,00%
TOTAL	104.206.504,84	103.791.200,87	0,40%	100,00%

Fonte: SIAFI 2021

Gráfico 02 – Obras em andamento – por UG



De acordo com a tabela anterior, o item Bens Imóveis em Andamento (em sua totalidade Obras em Andamento) teve uma variação de 0,40% em relação ao final 2020, em razão dos seguintes pagamentos:

- R\$ 136.032,65 - quarta e quinta medições para construção da cerca frontal, guarita e calçadas da residência masculina e feminina do Campus I, referente ao contrato UFPB/SOF n.001/2020, RN CONSTRUÇÕES EIRELI, na UG 153066 (Prefeitura Universitária).
- R\$ 33.283,54 – sexta medição e reajuste para construção da cerca frontal, guarita e calçadas da residência masculina e feminina do Campus I, referente ao contrato UFPB/SOF n.001/2020, RN CONSTRUÇÕES EIRELI, na UG 153066 (Prefeitura Universitária).
- R\$ 83.181,54 - primeira, segunda e terceira medições ao contrato SOF/UFPB Nº004/2021 – execução de obra da ampliação da escola de música da UFPB. MARBELLA RESIDENCE INCORPORADORA E CONSTRUTORA LTDA. (Prefeitura Universitária).
- R\$ 162.806,24 – primeira, segunda e terceira medições da obra de construção do espaço da saúde do servidor da UFPB – Campus I. (Prefeitura Universitária).

O setor de contabilidade solicitou análise e regularização da conta Obas em Andamento à Divisão de Patrimônio, devido a saldos alongados na referida conta, porém até o presente momento não foi efetuado o registro contábil pelo setor.

Houve aumento de 3,51% em relação ao exercício de 2020 na conta de Depreciação Acumulada devido à atualização dos bens imóveis cadastrados no SPIUNET.

(a) Reavaliação, redução ao valor recuperável, depreciação, amortização e exaustão.

Os procedimentos para registro da reavaliação, redução a valor recuperável, depreciação, amortização e exaustão na Administração Pública Direta da União, suas autarquias e fundações tem como base legal a Lei nº 4.320/1964, Lei Complementar nº 101/2000, NBCASP, MCASP e Lei nº 10.180/2001. Os procedimentos contábeis estão descritos, de maneira mais detalhada, no Manual SIAFIWeb, Macrofunção 020330, disponível no sítio da STN e na Portaria Conjunta STN/SPU nº 3/2014. As empresas públicas e sociedades de economia mista, que devem seguir a Lei nº 6.404/1976, embasam seus procedimentos nas leis próprias e nos normativos fiscais, o que pode acarretar algumas divergências.

O setor de patrimônio, através da Pró-Reitoria de Administração (PRA), foi informado por meio de reuniões e processos sobre a obrigatoriedade da Reavaliação, Depreciação e Amortização a partir de 01 de janeiro de 2010, de acordo com a NBC T 16.9/2008. A informação recebida é de que a instituição já está realizando o levantamento do patrimônio.

Porém, até o momento, nenhum registro referente à Depreciação/Amortização foi contabilizado pelo Setor de Patrimônio, bem como nenhuma justificativa foi enviada à contabilidade dos motivos pelos quais esse registro não foi realizado. Posteriormente, em resposta às solicitações constantes nesses processos, a impossibilidade de adotar tais procedimentos contábeis se justifica pelo fato da instituição apresentar significativo déficit de servidores, principalmente especializado para essas atividades, em que a administração objetiva contratar uma empresa especializada para fazer o inventário, implantar essas atividades e treinar seus servidores.

O SIADS – Sistema Integrado de Administração de Serviços será bastante favorável para a resolução dessas pendências. O processo de implantação desse sistema teve início em 2021 e está previsto para conclusão em 2022.

– Bens intangíveis

Bem intangível é aquele que seu valor pode ser determinado pelo benefício econômico que sua propriedade pode trazer. Não houve nenhuma alteração no exercício de 2021 em relação à 2020 nas contas do Intangível e sua composição se dá da seguinte forma:

Tabela 14 - Bens intangíveis – composição

CONTA CONTÁBIL	Valores em R\$ 1,00			
	31/12/2021	31/12/2020	AV%	AH%
Software com Vida Útil Definida	443.076,82	443.076,82	99,22%	0,00%
Marcas, Direitos, Patentes - Vida Útil Definida	3.489,45	3.489,45	0,78%	0,00%
Total	446.566,27	446.566,27	100%	0,00%

Fonte SIAFI 2021 – Tesouro Gerencial

- Passivo Circulante

A conta do passivo circulante representa 34,02% do passivo total.

- Obrigações Trabalhistas, Previdenciárias e Assistenciais

A conta Obrigações Trabalhistas, Previdenciárias e Assist. a Pagar a Curto Prazo, no valor total de R\$ 171.458.105,57, corresponde a 19,34% do total do Passivo. Tal conta é composta por:

Tabela 15 - Obrigações Trabalhistas, Previdenciárias e Assistenciais.

CONTA	Valores em R\$ 1,00			
	31/12/2021	31/12/2020	AV%	AH%
PESSOAL A PAGAR	170.107.825,15	242.291.133,65	99,21%	-29,79%
BENEFÍCIOS PREVIDENCIÁRIOS A PAGAR	1.130.508,38	1.532.406,93	0,66%	-26,23%
BENEFÍCIOS ASSISTENCIAIS A PAGAR	0,00	135.000,00	0,00%	-100,00%
ENCARGOS SOCIAIS A PAGAR	219.771,54	203.298,12	0,13%	8,10%
TOTAL	171.458.105,07	244.161.838,70	100,00%	-29,78%

Fonte SIAFI 2021 – Tesouro Gerencial

As obrigações com pessoal a pagar nesse exercício tiveram uma queda de 29,79% em relação à dez/2020, assim como os benefícios previdenciários que tiveram diminuição de 26,23%, em virtude de as verbas relativas a 13º salário serem pagas em Jan/2022.

A conta Pessoal a pagar representa 99,21% do total das obrigações trabalhistas, previdenciárias e assistenciais e grande parte do seu saldo é referente a Precatórios de Pessoal lançados pela UG 090052 – Tribunal Regional Federal da 5ª Região, referente ao reconhecimento da obrigação a pagar de precatórios da UG 153065 para o órgão da Justiça Federal, atendendo a Nota Técnica SPO/CJF Nº 001/2019 e SPO/CJF Nº 001/2020.

Essa Nota Técnica, aplicável à Justiça Federal, tem por objetivo definir procedimentos padronizados para registro da obrigação de Precatórios e Requisições de Pequeno Valor –RPV com reflexos no Patrimônio das entidades devedoras e está fundamentada nas normas de contabilidade, consubstanciadas pelo Manual de Contabilidade Aplicada ao Setor Público -MCASP, em que as obrigações das entidades devem ser devidamente refletidas em seu próprio patrimônio.

- Fornecedores e contas a pagar a curto prazo.

A conta de Fornecedores e Contas a Pagar representa 0,02% do total do Passivo, sendo seu valor representado por 100% de obrigações nacionais à curto prazo (Circulante), conforme tabela abaixo.

Observamos que houve uma redução de 94,97% em relação ao ano anterior, isso porque no final de 2021 foi liberado recursos financeiros pelo MEC para pagamento de quase todos os fornecedores.

Tabela 16 – Fornecedores e Contas a Pagar – Composição.

CONTA	Valores em R\$ 1,00			
	31/12/2021	31/12/2020	AH(%)	AV(%)
Circulante	193.202,79	3.837.492,59	-94,97%	100,00%
Nacionais	193.202,79	3.837.492,59	-94,97%	100,00%
TOTAL	193.202,79	3.837.492,59	-94,97%	100,00%

Fonte SIAFI 2021 – Tesouro Gerencial

De acordo com a tabela abaixo podemos observar a composição da conta fornecedores por Unidade Gestora:

Tabela 17 – Fornecedores e Contas a Pagar – Unidade Gestora contratante.

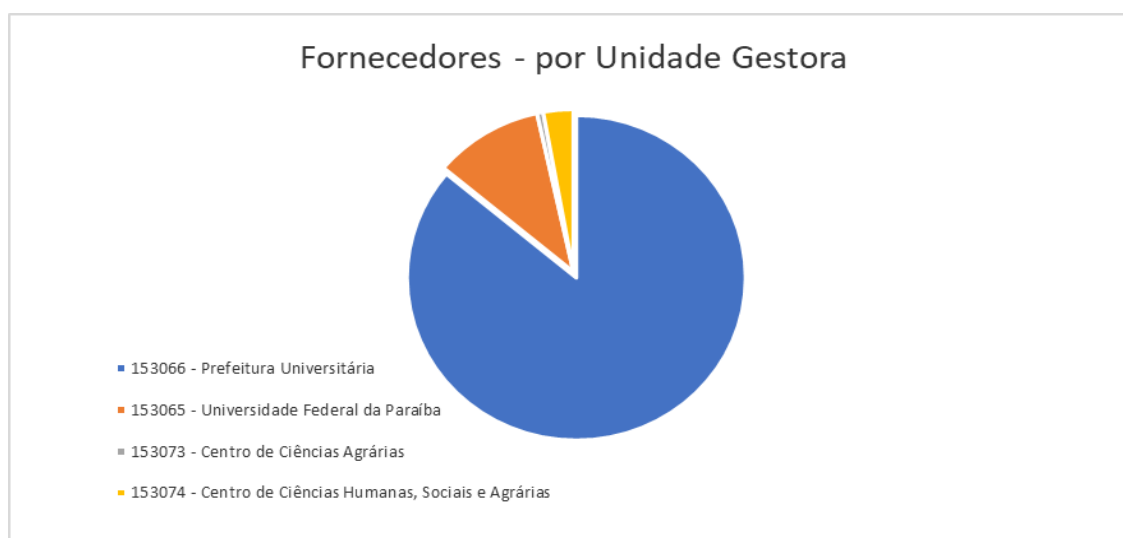
Valores em R\$ 1,00

UNIDADE GESTORA	31/12/2021	AV(%)
153066 - Prefeitura Universitária	166.266,07	86,06%
153065 - Universidade Federal da Paraíba	20.244,72	10,48%
153073 - Centro de Ciências Agrárias	1.141,00	0,59%
153074 - Centro de Ciências Humanas, Sociais e Agrárias	5.551,00	2,87%
TOTAL	193.202,79	100,00%

Fonte SIAFI 2021 – Tesouro Gerencial

A unidade gestora 153066 é responsável por 86,06% do total de Fornecedores e Contas a Pagar.

Gráfico 03 – Fornecedores por Unidade Gestora



Na tabela apresentada a seguir, relacionam-se os fornecedores com saldos mais significativos.

Tabela 18 – Fornecedores e Contas a Pagar – Por Fornecedor.

Valores em R\$ 1,00

FORNECEDORES	31/12/2021	AV%
CONSTRUTORA BRILHANTE LTDA	91.289,51	47,25%
IMA CONSTRUÇÕES LTDA	24.429,56	12,64%
LCA CONSTRUÇÕES	17.520,53	9,07%
ZELO LOCAÇÃO DE MÃO DE OBRA EIRELI	29.918,81	15,49%
BARRETO EVENTOS PRODUÇÕES & TURISMO EIRELI	4.947,70	2,56%
FUNDAÇÃO DE APOIO AO DESENVOLVIMENTO DA UNIVERSIDADE FE	8.764,00	4,54%
FUNDO DE IMPRENSA NACIONAL/EXEC. ORC. FINANC.	5.551,00	2,87%
OUTROS	10.781,68	5,58%
TOTAL	193.202,79	100,00%

Fonte: SIAFI 2021 - Tesouro Gerencial.

- Obrigações Fiscais a Curto Prazo

Não houve nenhum registro nessa conta no exercício de 2021.

- Demais Obrigações a Curto Prazo

A conta Demais Obrigações a Curto Prazo, corresponde a 14,65% do Passivo, estando assim dividida:

Tabela 19 – Demais Obrigações a curto Prazo

CONTA CONTÁBIL	Valores em R\$ 1,00			
	31/12/2021	31/12;2020	AV%	AH%
CONSIGNACOES	14.996.816,58	14.866.018,78	11,55%	0,88%
DEPÓSITOS JUDICIAIS	3.439,30	0,00	0,00%	100,00%
DEPOSITOS NAO JUDICIAIS	11.019,43	6.830,13	0,01%	61,34%
DIARIAS A PAGAR	531,00	1.271,06	0,00%	-58,22%
PRECATORIOS DE TERCEIROS	6.792.184,02	13.084.905,33	5,23%	-48,09%
INCENTIVOS A EDUCACAO, CULTURA E OUTROS	2.702.326,70	2.574.592,28	2,08%	4,96%
VALORES EM TRANSITO EXIGIVEIS	0,00	3.010,00	0,00%	-100,00%
TRANSFERENCIAS FINANCEIRAS A COMPROVAR – TED	105.344.241,86	103.043.039,01	81,13%	2,23%
TOTAL	129.850.558,89	133.579.666,59	100,00%	-2,79%

Fonte: SIAFI 2021 - Tesouro Gerencial.

- a) Consignações composta por: Previdência, impostos e contribuições diversas devidos ao Tesouro, ISS, pensão alimentícia, assistência médica, entidades representantes de classes, cooperativas, seguros, empréstimos, previdência complementar, depósitos retidos de fornecedores;
- b) Depósitos não Judiciais;
- c) Outras obrigações a Curto Prazo, composta por: Diárias a Pagar, Precatórios de Terceiros, Incentivos a Educação, Cultura e Artes, Auxílios financeiros a pesquisadores, Valores em trânsito exigíveis, Ordens bancárias canceladas, e Transferências Financeiras a Comprovar - TED.

Houve uma redução de 2,79% na conta Demais Obrigações a Curto Prazo, em relação ao exercício de 2020. Destaca-se a conta Transferências Financeiras a Comprovar – TED, que corresponde a 81,13%, referentes a registro de passivo na UG recebedora da TED, decorrente de recursos orçamentários e financeiros não utilizados. Tais saldos são baixados com o registro das prestações de contas para análise e comprovação.

A conta Precatórios de Terceiros se refere ao reconhecimento da obrigação de pagar de precatórios do exercício de 2022 da UG 153065 para o órgão da Justiça Federal, atendendo a Nota Técnica SPO/CJF Nº 001/2019 e SPO/CJF Nº 001/2020.

- Passivo Não Circulante

- Obrigações Trabalhistas, Previdenciárias e Assistenciais a pagar Longo Prazo

A conta apresenta um aumento de 83,10% em relação ao exercício de 2020, devido ao reconhecimento da obrigação a pagar com precatórios (autuados de julho a dezembro de 2021), em dezembro de 2021, no valor de R\$ 1.606.023,85, conforme relatório de previsão orçamentária por classificação contábil emitido pelo sistema esparta, atendendo a Nota Técnica SPO/CJF Nº 001/2019.

- Demais Obrigações a Longo Prazo

Essa conta não apresentou saldo em 2021, devido a baixa na obrigação de longo prazo, na conta Precatórios de Terceiros, no valor de R\$ 24.983,19, após reconhecimento da obrigação dos precatórios do exercício 2022 no curto prazo, atendendo as Notas Técnicas SPO/CJF Nº 001/2019 E SPO/CJF Nº 001/2020.

- Patrimônio Líquido

No grupo do Patrimônio Líquido houve um aumento de 17,92% em relação ao exercício de 2020. Esse aumento foi influenciado principalmente pelo Resultado do Exercício (diferença entre as Variações Patrimoniais Aumentativas e as Diminutivas), que no final de 2020 estava negativo e em 2021 apresentou saldo positivo.

1.3.1 – QUADRO DE COMPENSAÇÕES

- Saldo dos Atos Potenciais Passivos

- Obrigações Contratuais a Executar

No exercício de 2021, a Universidade Federal da Paraíba - Órgão 26240 possui um saldo de R\$ 33.367.048,21 relacionado a obrigações contratuais de serviços (99,38%) e 207.622,43 de bens (0,62%) referentes às parcelas de contratos que serão executados nos próximos exercícios.

Esse saldo aumentou 31,17 % em relação ao exercício de 2020.

A seguir, apresenta-se a tabela com a composição das obrigações contratuais (bens e serviços).

Tabela 20 – Obrigações Contratuais – Composição.

Valores em R\$ 1,00

Obrigações Contratuais	31/12/2021	31/12/2020	AH(%)	AV(%)
Fornecimento de Bens	207.622,43	208.616,55	-0,48%	0,62%
Serviços	33.367.048,21	25.387.258,65	31,43%	99,38%
Total	33.574.670,64	25.595.875,20	31,17%	100,00%

Fonte: Tesouro Gerencial 2021

A maior parte das Obrigações Contratuais (98,67%) está registrada na Prefeitura Universitária, conforme demonstra a tabela a seguir.

Tabela 21 – Obrigações Contratuais – Por Órgão (Unidade Gestora) contratante.

Valores em R\$ 1,00

Unidade Gestora	31/12/2021	AV(%)
153066 - Prefeitura Universitária	33.126.774,91	98,67%
153070 - Biblioteca Central	241.506,43	0,72%
153071 - Hospital Universitário	172.940,69	0,52%
153065 – Reitoria	0,00	0,00%
153073 - Centro de Ciências Agrárias	33.448,61	0,10%
Total	33.574.670,64	100,00%

Fonte: SIAFI 2021

Na tabela apresentada a seguir, estão relacionados os contratados mais significativos da Prefeitura Universitária e o saldo a executar, na data base de 31/12/2021.

Tabela 22 – Obrigações Contratuais – Por Contratado - Prefeitura Universitária

Valores em R\$ 1,00

Contratos	31/12/2021	AV(%)
CONSTRUTORA BRILHANTE 10/2019	11.693.395,54	35,30
FORCA ALERTA 15/2019	40.086,61	0,12
GOLDI SERVICOS 08/2019	432.102,16	1,30
GUARDIOES SISTEMAS 05/2021	504.370,39	1,52
INTERFORT SEGURANCA 12/2019	255.114,25	0,77
INTERFORT SEGURANCA 13/2019	36.362,66	0,11
INTERFORT SEGURANCA 14/2019	30.127,13	0,09
JMT SERVICOS 01/2017	3.212.027,05	9,70
JMT SERVICOS 02/2017	5.038.556,02	15,21
LDS SERVICOS 06/2019	928.804,89	2,80
MARANATA PRESTADORA 07/2018	1.934.854,29	5,84
MARBELLA RESIDENCE 04/2021	1.738.876,45	5,25
NORDESTE REFRIGERACAO 14/21	796.194,62	2,4
NORDESTE REFRIGERACAO 15/21	205.379,52	0,62
PRIME CONSULTORIA 07/19	10.564,63	0,03
RN CONSTRUCOES EIRELI 01/20	243,13	0,00
RN CONSTRUCOES EIRELI 01/21	3.169.519,93	9,57
RN CONSTRUCOES EIRELI 03/21	240.717,45	0,73
STARTEC 06/2020	21.527,67	0,06
ZELO LOCACAO 04/2019	2.837.950,52	8,57
Total	33.126.774,91	100%

Fonte: SIAFI, 2021. UG. 153066

A conta encontra-se subvalorizada pela falta de registro de contratos firmados 2021 dos quais não obtivemos informação tempestiva, assim, os mesmos foram registrados apenas em Janeiro de 2022, são eles: 012/2021 - RN CONSTRUÇOES - Objeto: Serviço de Engenharia sob demanda (R\$ 12.100.060,80); 013/2021 - EMKO CONSTRUTORA - Objeto: Serviço de Engenharia sob demanda (R\$ 5.507.031,98); 011/2021 - MN TECNOLOGIA E TREINAMENTO - Objeto: Aquisição de Software (R\$ 91.585,20); 010/2021 - EXECUTAR ENERGIA E SERVICOS - Objeto: Obra (R\$ 3.776.817,49); 02/2021 - B3M CONSTRUTORA EIRELI - Objeto: Obra (R\$ 162.302,19); 08/2021 - R. A. CONSTANTINO- Objeto: Fornecimento e Inst. de Elevadores (R\$ 133.900,00) e 06/2021 - TCL TAMBAU - Objeto: Obra(R\$ 603.585,13).

Os contratos não registrados somam o montante de R\$ 22.375.282,79 e o contrato 010/2019, no valor de, R\$ 11.693.395,54 foi encerrado no dia 01/12/2021 e ainda não foi baixado, portanto, a distorção na conta de controle estimada é de cerca de R\$ 10.681.887,25. Tal situação levantou a necessidade de mudança no fluxo de informação e conciliação de contas, ambos foram realizados em Janeiro de 2022.

Apesar de mudanças na formatação da prestação do serviço o contrato 010/2019 foi substituído pelos contratos, 012/2021 e 013/2021, sendo assim, os serviços de manutenção predial permanecem os mais significativos dentro dos contratos da instituição, porém salientamos que a execução destes contratos é por demanda, ou seja, não se trata de contrato de mão de obra exclusiva que possui valores mensais mais estáveis e sim de serviços de manutenção predial para toda UFPB. Como parâmetro em toda a sua vigência de 01/12/2019 a 01/12/2021 foram executados R\$ 36.723.976,33 referente ao contrato 010/2019.

Em relação aos contratados na tabela anterior, no quadro a seguir são detalhados seus valores contratuais atualizados, valores a executar em 31/12/2021 e data de vencimento atualizado.

Tabela 23 – Contratados – Principais Transações – Prefeitura Universitária

Valores em R\$ 1,00

Contratados	Objeto	Valor contratado	Valor a executar	Validade
CONSTRUTORA BRILHANTE 10/2019	Manutenção	24.851.262,92	11.693.395,54*	01/12/2021
FORCA ALERTA 15/2019	Vigilância	1.554.512,46	40.086,61	23/12/2022
GOLDI SERVICOS 08/2019	Manutenção	1.025.868,00	432.102,16	01/08/2022
GUARDIOES SISTEMAS 05/2021	Intérpretes	891.923,40	504.370,39	21/06/2022
INTERFORT SEGURANCA 12/2019	Vigilância	7.918.569,16	255.114,25	23/12/2022
INTERFORT SEGURANCA 13/2019	Vigilância	1.247.216,67	36.362,66	23/12/2022
INTERFORT SEGURANCA 14/2019	Vigilância	1.000.011,36	30.127,13	23/12/2022
JMT SERVICOS 01/2017	Administrativo	6.288.865,44	3.212.027,05	06/03/2022
JMT SERVICOS 02/2017	Limpeza	8.442.446,40	5.038.556,02	06/03/2022
LDS SERVICOS 06/2019	Limpeza	1.441.314,48	928.804,89	01/08/2022
MARANATA PRESTADORA 07/2018	Portaria	3.491.774,88	1.934.854,29	03/08/2022
MARBELLA RESIDENCE 04/2021	Obra	1.822.057,99	1.738.876,45	22/07/2022
NORDESTE REFRIGERACAO 14/21	Manutenção	796.194,62	796.194,62	20/12/2022
NORDESTE REFRIGERACAO 15/21	Manutenção	205.379,52	205.379,52	20/12/2022
PRIME CONSULTORIA 07/19	Combustível	972.245,92	10.564,63	01/08/2022
RN CONSTRUÇOES EIRELI 01/20	Obra	318.980,00	243,13 *	29/07/2021
RN CONSTRUÇOES EIRELI 01/21	Serv. de Engenharia	3.717.092,32	3.169.519,93	10/10/2023
RN CONSTRUÇOES EIRELI 03/21	Obra	403.523,692	240.717,45	13/05/2022
STARTEC 06/2020	Manutenção	59.160,00	21.527,67	27/04/2022
ZELO LOCACAO 04/2019	Motoristas	3.021.325,92	2.837.950,52	03/06/2022
TOTAIS		69.469.725,15	33.126.774,91	

*Contratos encerrados aguardando trâmites legais para encerramento da conta de controle (vide vigência).

Fontes: SIAFI 2021; Órgão 26240, Unidade Gestora 153066 – Prefeitura Universitária.

1.4 - DEMONSTRAÇÕES DAS VARIAÇÕES PATRIMONIAIS

Analisando as **Variações Patrimoniais Aumentativas**, as contas que sofreram variações mais expressivas foram:

Exploração de Bens, Direitos e Prestação de Serviços – No grupo Exploração e Venda de Bens, Serviços e Direitos ocorreu um aumento de 35,29% no 4º trimestre de 2021 em relação ao mesmo período em 2020, apresentando o valor de R\$ **2.765.970,76**, no 4º trimestre de 2021, enquanto no mesmo período de 2020 o valor de R\$ **2.044.424,24**, conforme representado na tabela abaixo:

Tabela 24 – Exploração de Bens, serviços e direitos

Valores em R\$ 1,00				
CONTA CONTÁBIL	31/12/2021	31/12/2020	AV%	AH%
VENDA DE ESTOQUE DE PRODUCAO VEGETAL		140,00		-100,00%
VENDA DE ESTOQUE DE PROD ANIMAL E DERIVADOS	117.284,00	67.744,00	4,24%	73,13%
VENDA DE LIVROS PERIODICOS E ASSEMELHADOS	5.135,00	3.895,50	0,19%	31,82%
VENDA BRUTA DE PRODUTOS	0,00		0,00%	
VALOR BRUTO EXPLORACAO BENS, DIR E SERVICOS	2.643.551,76	1.972.644,74	95,57%	34,01%
TOTAL	2.765.970,76	2.044.424,24	100,00%	35,29%

Fonte SIAFI 2021 – Tesouro Gerencial

Houve crescimento nas seguintes contas do grupo:

- Venda de estoque de Produção Animal e Derivados, em que houve acréscimo de 73,13% no 4º trimestre de 2021 em relação ao mesmo período em 2020, devido especialmente a um aumento na arrecadação no mês de outubro/2021, apresentando no 4º trimestre um valor de R\$ 117.284,00, enquanto em 2020 o valor foi de R\$ 67.744,00
- Venda de Livros Periódicos e Assemelhados em que houve um acréscimo 31,82% no 4º trimestre de 2021 em relação ao 4º trimestre de 2020, apresentando o valor de R\$ **5.135,00** no 4º trimestre de 2021 enquanto que no mesmo período de 2020 o valor foi de R\$ **3.895,50**; e
- Valor Bruto de Exploração de Bens, Direitos e Prestação de Serviços, em que verificou-se um aumento de 34,01% no 4º trimestre de 2021 em relação ao mesmo período de 2020, apresentando o valor de R\$ **2.643.551,76** no 4º trimestre de 2021 (devido em grande parte à arrecadação de taxas de inscrições em concurso público no mês de outubro de 2021), enquanto no 4º trimestre de 2020 apresentou o valor de R\$ **1.972.644,74**.

Ressaltamos que a conta **Valor Bruto de Exploração de Bens, Direitos e Serviços** representa 95,57% do total do grupo Exploração e Venda de Bens, Serviços e Direitos, no 4º trimestre de 2021, demonstrando ser a principal fonte de recurso próprio da instituição, (ela é constituída em sua maioria por taxas de serviços administrativos, taxas de aluguel, taxas de serviços educacionais, taxas de inscrição em concursos e vestibular e taxas de serviços de estudos e pesquisa).

- Na conta Venda de Estoque de Produção Vegetal houve uma queda de -100% no 4º trimestre de 2021 em relação ao mesmo período de 2020, apresentando o valor zerado no 4º trimestre de 2021 enquanto no 4º trimestre de 2020 o valor de R\$ **140,00**. Por apresentar um valor tão pequeno, não representa nenhuma mudança significativa no grupo.

Outras Transferências e Delegações Recebidas – Este grupo representa 92,92% do total das Variações Patrimoniais Aumentativas. Demonstrando que a maior fonte de recurso da instituição provém de repasses do Governo Federal. No quarto trimestre de 2021 ocorreu uma irrisória variação positiva de 0,75% em relação ao mesmo período em 2020, conforme demonstrado na Tabela abaixo.

Tabela 25 – Transferências e Delegações Recebidas

Valores em R\$ 1,00

CONTA CONTÁBIL	31/12/2021	31/12/2020	AV%	AH%
REPASSE RECEBIDO	1.905.696.710,92	1.907.836.338,82	84,94%	-0,11%
SUB-REPASSE RECEBIDO	248.511.838,41	253.771.115,30	11,08%	-2,07%
TRANSFERENCIAS RECEBIDAS PARA PGTO DE RP	84.758.021,54	62.385.753,16	3,78%	35,86%
MOVIMENTACOES DE SALDOS PATRIMONIAIS	4.744.066,69	3.052.241,28	0,21%	55,43%
TRANSF. INSTIT. PRIVADAS COM FINS LUCRATIVOS		0,00	0,00%	
DOACOES/TRANSFERENCIAS RECEBIDAS		9.646,06	0,00%	-
TOTAL	2.243.710.637,56	2.227.055.094,62	100,00%	0,75%

Fonte SIAFI 2021 – Tesouro Gerencial

A partir da tabela podemos observar que:

- As contas com maior representatividade deste grupo são as **contas Repasse e Sub-repasse Recebidos** que representam respectivamente 84,94% e 11,08% do total do grupo. Reforçando o que já foi mencionado anteriormente de que a maior fonte de recurso da Instituição são os repasses do Governo Federal. Não houve grande variação nestas contas em relação ao 4º trimestre do ano anterior.
- Houve um acréscimo de 55,43% na conta Movimentações de Saldos Patrimoniais no quarto trimestre de 2021 em relação ao quarto trimestre de 2020. Esta conta é composta pelo recolhimento de tributos aos Entes Federativos. A Unidade Gestora 153066 – Superintendencia de Orcamento e Financas/UFPB, apresentou o valor de R\$ **4.008.156,25**, sendo a maior representante desta conta com 84,49% de seu total, devido a esta unidade executar despesas de grande porte, tais como obras, em que os valores dos tributos são maiores.
- Não houve movimentação neste trimestre na conta **Doações/Transferências Recebidas** apresentando uma diminuição de -100% em relação ao mesmo período em 2020 que apresentou o valor de R\$ **9.646,06**, este valor refere-se ao recebimento de bens móveis através de doação do Tribunal Regional Eleitoral da Paraíba para a Unidade 153065, conforme Termo de Doação n. 01/2020 PROCESSO Sei N. 0001875-74+2019.6.15.8000, no primeiro trimestre de 2020.

Valorização e Ganhos com Ativos e Desincorporação de Passivos – Destacamos, o expressivo aumento de 271,58% no grupo Valorização e Ganhos c/Ativos e Desincorporação de Passivos, que apresentou o valor de R\$ **163.333.115,40** no 4º trimestre de 2021, enquanto no 4º trimestre de 2020 apresentou o valor de R\$ **43.956.808,41**. Conforme pode ser visualizado na Tabela abaixo.

Tabela 26 – Valorização e Ganhos de Ativos e Desincorporações de Passivos

Valores em R\$ 1,00

CONTA CONTÁBIL	31/12/2021	31/12/2020	AV%	AH%
OUTROS GANHOS COM INCORPORACAO DE ATIVO	6.177.628,75	1.688.969,51	3,78%	265,76%
GANHOS COM DESINCORPORACAO DE PASSIVOS - INTRA	157.155.486,65	42.267.838,90	96,22%	271,81%
TOTAL	163.333.115,40	43.956.808,41	100,00%	271,58%

Fonte SIAFI 2021 – Tesouro Gerencial

No grupo **Valorização e Ganhos de Ativos e Desincorporação de Passivos**, a conta de maior representatividade é a conta **Ganhos com Desincorporação de Passivos** que corresponde a 95,68% do grupo e, portanto, é a maior responsável por este aumento expressivo. Este fato ocorreu devido a lançamentos na conta **Ganhos com Desincorporação de Passivos** que apresentou valor de R\$ **157.155.486,65** no 4º trimestre de 2021, correspondente, em sua maior parte, às transferências da obrigação a pagar do órgão da entidade devedora UFPB UG 153065 para o órgão da Justiça Federal – Tribunal Regional Federal 5ª Região, referente a Precatórios do exercício de 2021, atendendo a nota técnica SPO/CJF N 002/2018 no valor de R\$ **138.114.887,45**, correspondendo a 87,88% do valor da referida conta. Os demais valores desta conta são referentes, em sua maioria, às comprovações e devoluções de financeiras de TEDs e algumas baixas de passivo anterior. Dentre as quais destacamos os de maiores valores na UG 153065:

- Comprovação de TED, no valor de R\$ **427.000,00**, nos termos do Parecer Técnico Nº 115/2021/COADE/CG MON/SECDEC/SECULT e ordenação constante do Ofício SEI Nº 1118334 (ED 674470).
- Comprovação de Termo de Execução Descentralizada, conforme DOC SEI 0703415 no valor de R\$ **315.081,97**, (ED 681456).
- Comprovação e Aprovação do TED Nº 08/2019 entre SGD e UFPB SIAFI Nº 699214 conforme Nota Técnica 28070 SEI 16543845, (ED 699214), no valor de R\$ **268.600,00**.
- Comprovação conforme parecer técnico nº 290 SEI 6407605 processo 01200 002472/2013 36 no valor de R\$ 978.789,71
- Comprovação para atender parecer nº 55/2021/SEESP/SNEAR/DEBAR/CGBAR/DIPER SEI 10624564 despacho Nº 4950 /2021/SE/SGFT/DTEDS SEI 11260646 no valor de R\$ 1.173.107,81
- Comprovação de TED conforme Nota Técnica Nº 46584/2020/ME SEI 11305821 no valor de R\$ 335.600,00.

Na UG 153071, também destacamos as comprovações de TEDs no 4º trimestre de 2021:

- Comprovação de TED referente a bolsas com Residência Médica e Multiprofissional (ED 699674) no valor de R\$ **14.112.310,77**.
- Devolução de TED 8169 (ED 697023, ED 692641 e ED 697023) referente a Residência Médica e Multiprofissional no valor de R\$ **29.847,68**.

Em relação a conta **Outros Ganhos com Incorporação de Ativo** que também apresentou um demasiado aumento de 265,76% no quarto trimestre de 2021 em relação ao quarto trimestre de 2020, corresponde em sua maior parte a lançamentos referentes a Importações em Andamento na Unidade Gestora 153072 - INST.DE PESQ.FARMACOS MEDICAM.DA UFPB-IPEFAR, no valor de R\$ **4.427.535,58**, correspondendo a 71,67% do total desta conta e, portanto, sendo sua maior motivadora de aumento.

Outras Variações Patrimoniais Aumentativas – No grupo Outras Variações Patrimoniais Aumentativas houve uma queda de -77,42% no 4º trimestre de 2021 que apresentou o valor de R\$ **4.832.347,49**, em relação ao 4º trimestre de 2020 que apresentou o valor de R\$ **21.402.779,67**. Este grupo está composto pela conta de **Diversas Variações Patrimoniais Aumentativas**, a qual representa 100% do referido grupo. Esta queda ocorreu devido ao correspondente ao decréscimo na subconta **Restituições**, que representa 99,24% da conta **Diversas Variações Patrimoniais Aumentativas**, e que no 4º trimestre de 2021 apresentou o valor de R\$ **4.795.755,71**, sendo composta em sua maioria por lançamentos referentes a ressarcimentos de servidores cedidos a outros órgãos, e pelo registro de Acórdãos TCU, demonstrando a diminuição de -77,54% destes lançamentos neste trimestre de 2021, enquanto que no 4º trimestre de 2020 a conta **Restituições** apresentou o valor de R\$ **21.356.259,86**, como pode ser verificado na Tabela abaixo.

Tabela 27 - Diversas Variações Patrimoniais Aumentativas

Valores em R\$ 1,00

CONTA CONTÁBIL	31/12/2021	31/12/2020	AV%	AH%
MULTAS ADMINISTRATIVAS	2.782,49	3.864,72	0,06%	-28,00%
INDENIZACOES	33.809,29	42.655,09	0,70%	-20,74%
RESTITUICOES	4.795.755,71	21.356.259,86	99,24%	-77,54%
TOTAL	4.832.347,49	21.402.779,67	100,00%	-77,42%

Fonte SIAFI 2021 – Tesouro Gerencial

Analisando as **Variações Patrimoniais Diminutivas**, as contas que sofreram variações mais expressivas foram as restituições.

A seguir, as análises horizontal e vertical das contas de Pessoal e Encargos na Tabela 28 e algumas considerações.

Tabela 28 – Tabela de Pessoal e Encargos

Valores em R\$ 1,00

CONTA CONTÁBIL	31/12/2021	31/12/2020	AV%	AH%
VENCIMENTOS E SALARIOS	349.689.474,60	350.010.706,77	30,49%	-0,09%
ABONOS	20.900.661,45	21.311.658,35	1,82%	-1,93%
ADICIONAIS	18.473.538,79	16.133.372,27	1,61%	14,51%
GRATIFICACOES	315.799.517,15	307.958.371,16	27,54%	2,55%
FERIAS – RPPS	79.865.582,10	75.312.029,34	6,96%	6,05%
13. SALARIO – RPPS	62.586.160,78	61.701.732,00	5,46%	1,43%
INDENIZACOES – RPPS	1.423,92	1.155,63	0,00%	23,22%
SENTENCAS JUDICIAIS - PESSOAL ATIVO RPPS	50.382.617,91	118.744.341,14	4,39%	-57,57%
OUTROS VENC.E VANTAG.FIXAS E VARIAVEIS RPPS	641.382,84	367.787,32	0,06%	74,39%
TOTAL remun.a Pessoal At.Civil RPPS	898.340.359,54	951.541.153,98	78,33%	-5,59%
VENCIMENTOS E SALARIOS	11.823.430,09	17.338.637,15	1,03%	-31,81%
ADICIONAIS		447,26	0,00%	-100,00%
FERIAS – RGPS	1.380.422,58	2.002.153,52	0,12%	-31,05%
13. SALARIO – RGPS	851.754,98	1.127.224,11	0,07%	-24,44%
TOTAL remun.a Pessoal At.Civil RGPS	14.055.607,65	20.468.462,04	1,23%	-31,33%
SENTENCAS JUDICIAIS - PESSOAL ATIVO MILITAR	2.577,27	63.007,13	0,00%	-95,91%
TOTAL Remun.a Pessoal At.Militar RPPS	2.577,27	63.007,13	0,00%	-95,91%
CONTRIBUICAO PATRONAL PARA O RPPS – INTRA	190.480.100,39	185.281.797,06	16,61%	2,81%
CONTRIBUICOES PREVIDENCIARIAS - INSS	2.642.238,47	4.262.141,96	0,23%	-38,01%
SEGURO DE ACIDENTE NO TRABALHO	62.443,99	106.614,45	0,01%	-41,43%
FGTS	21.395,71	21.544,54	0,00%	-0,69%
COMPLEMENTACAO DE PREVIDENCIA	2.614.355,99	2.344.207,41	0,23%	11,52%
TOTAL Encargos Patronais	195.820.534,55	192.016.305,42	17,08%	1,98%
AUXILIO ALIMENTACAO	31.927.625,06	28.480.136,72	2,78%	12,10%
AUXILIO TRANSPORTE	534.333,38	1.178.967,25	0,05%	-54,68%
AUXILIO CRECHE	3.512.253,60	3.309.542,10	0,31%	6,13%
INDENIZACAO DE TRANSPORTE – RPPS		125,16	0,00%	-100,00%
SENTENCAS JUDICIAIS - BENEFICIOS A PESSOAL	13.378,78	10.611,06	0,00%	26,08%
OUTROS BENEFICIOS A PESSOAL – RPPS	356.519,44	14.136,97	0,03%	
AUXILIO ALIMENTACAO	468.648,84	688.459,39	0,04%	-31,93%
AUXILIO TRANSPORTE	16.706,26	51.012,15	0,00%	-67,25%
AUXILIO CRECHE	17.671,05	22.036,65	0,00%	-19,81%
INDENIZACAO ce 2º ART.12 DA LEI 8.745/93		52.350,86	0,00%	-100,00%
PESSOAL REQUISITADO DE OUTROS ORGAOS	1.713.806,86	1.660.105,31	0,15%	
AUXILIO A PARTICIPANTES DE CURSO E PES.FIS.	13.686,00	389.366,00	0,00%	-96,49%
Total de benefícios a pessoal	38.574.629,27	35.856.849,62	3,36%	7,58%
TOTAL	1.146.793.708,28	1.199.945.778,19	100,00%	-4,43%

Fonte SIAFI 2021 – Tesouro Gerencial

Remuneração a Pessoal –A conta de Remuneração a Pessoal apresentou o valor de R\$ **912.398.544,46**, no 4º trimestre de 2021, enquanto no 4º trimestre de 2020 apresentou o valor de R\$ **972.072.623,15**, houve um decréscimo de -6,14% neste período.

Essa conta está constituída, pelas subcontas de **Remuneração a Pessoal Ativo Civil - RPPS** no valor de R\$ **898.340.359,54**, de **Remuneração a Pessoal Ativo Civil – RGPS** no valor de R\$ **14.055.607,65**, e de **Remuneração a Pessoal Ativo Militar-RPPS** no valor de R\$ **2.577,27**, valores referentes ao 4º trimestre de 2021. Houve decréscimos em todas as subcontas mencionadas anteriormente, respectivamente de -5,59%, -31,33% e -95,91%, em relação ao 4º trimestre de 2020.

A conta de **Remuneração a Pessoal Ativo Civil – RPPS** no 4º trimestre de 2021 apresentou maiores valores nas subcontas **Vencimentos e Salários** (R\$ **349.689.474,60**) e **Gratificações** (R\$ **315.799.517,15**). É ainda composta por **Abonos, Adicionais, Férias-RPPS, 13ºSalário – RPPS, Indenizações-RPPS, Sentenças Judiciais – Pessoal Ativo RPPS e Outros Vencimentos e vantagens Fixas e Variáveis RPPS.**

A Conta de **Remuneração a Pessoal Ativo Civil – RGPS** no 4º trimestre de 2021 também apresentou maior valor na subconta **Vencimentos e Salários** (R\$ **11.823.430,09**), na qual houve uma queda de -31,81% no 4º trimestre de 2021 em relação ao mesmo período de 2020, sendo composta ainda pelas subcontas: **Adicionais, Férias – RGPS e 13ºSalário – RGPS.**

A Conta de **Remuneração a Pessoal Ativo Militar – RPPS** é constituída unicamente pela subconta **Sentenças Judiciais - Pessoal Ativo Militar** (R\$ **2.577,27**), diz respeito a lançamentos efetuados pelo Tribunal Regional Federal 5ª Região-PREC referentes a reconhecimentos de obrigações a pagar de precatórios, conforme relatório previsão orçamentária por classificação contábil emitido pelo sistema ESPARTA, atendendo a Nota Técnica SPO/CJF Nº 001/2019.

Encargos Patronais – Houve uma pequena variação positiva de 1,98% nos Encargos Patronais no 4º trimestre de 2021 que apresentou o valor de R\$ **195.820.534,55** em relação ao 4º trimestre de 2020 que apresentou o valor de R\$ **192.016.305,42**. Esta conta possui sua composição no 4º trimestre de 2021 pelas seguintes subcontas:

- **Contribuição Patronal para o RPPS – INTRA**, no valor de R\$ **190.480.100,39**.
- **Contribuições Previdenciárias – INSS (INTRA OFSS)**, no valor de R\$ **2.642.238,47**.
- **Seguro de Acidente no Trabalho (INTRA OFSS)**, no valor de R\$ **62.443,99**.
- **FGTS**, no valor de R\$ **21.395,71**.
- **Contribuições a Entidades Fechadas de Previdencia**, no valor de R\$ **2.614.355,99**.

Benefícios a Pessoal – Ocorreu um pequeno aumento de 7,58% nos Benefícios a Pessoal no 4º trimestre de 2021 que apresentou o valor de R\$ **38.574.629,27** em relação ao 4º trimestre de 2020 que apresentou o valor de R\$ **35.856.849,62**.

Outras variações Patrimoniais Diminutivas – Pessoal e Encargos – No 4º trimestre de 2021 o valor dessa conta foi de R\$ **1.727.492,86**, enquanto no 4º trimestre de 2020 seu valor foi de R\$ **2.101.822,17**, o que representa um decréscimo de 17,81%.

- Deste valor de R\$ **1.727.492,86**, no 4º trimestre de 2021, a sub conta mais representativa é a de **Pessoal Requisitado de outros Órgãos e Entes**, no valor de R\$ **1.713.806,86**, representando 99,21%, seguida da subconta **Auxílio a Participantes de Curso e Pessoa Física**, no valor de R\$ **13.686,00**.

A seguir, as análises horizontal e vertical das contas Aposentadorias e Pensões na Tabela 29 e algumas considerações.

Tabela 29 – Beneficiários Previdenciários e Assistenciais (Aposentadorias e Pensões)

Valores em R\$ 1,00

CONTA CONTÁBIL	31/12/2021	31/12/2020	AV%	AH%
PROVENTOS - PESSOAL CIVIL	461.203.119,53	459.852.074,50	63,74%	0,29%
GRATIFICACOES	59.564.448,81	60.954.937,56	8,23%	-2,28%
13 SALARIO - PESSOAL CIVIL16/91	44.905.425,56	44.297.612,64	6,21%	1,37%
COMPLEMENTACAO DE APOSENTADORIA PESSOAL CIVIL	1.271.162,12	1.263.278,81	0,18%	0,62%
SENTENCAS JUDICIAIS - APOSENTADORIAS RPPS	17.530.537,69	12.713.961,68	2,42%	37,88%
SENTENCAS JUDICIAIS - INATIVO MILITAR	3.813,68	87.353,25	0,00%	-95,63%
PENSOES CIVIS	112.593.077,03	105.789.470,66	15,56%	6,43%
13 SALARIO - PESSOAL CIVIL - PENSIONISTAS	9.517.127,62	8.925.194,03	1,32%	6,63%
SENTENCAS JUDICIAIS - PENSOES RPPS	1.199.063,88	876.944,39	0,17%	36,73%
OUTRAS PENSOESPENSOES	16.284,03		0,00%	100,00%
BENEF EVENTUAIS EM CASO DE CALAMID PUBLICADE CALAMID PUBLICA		840.400,00	0,00%	-100,00%
AUXILIO FUNERAL	974.389,41	929.490,17	0,13%	4,83%
AUXILIO NATALIDADE	83.953,22	92.624,62	0,01%	-9,36%
ASSISTENCIA A SAUDE	14.753.743,44	15.409.837,40	2,04%	-4,26%
OUTROS BENEFICIOS ASSISTENCIAIS	0,00	3.853.383,30	0,00%	-100,00%
TOTAL	723.616.146,02	715.886.563,01	100,00%	1,08%

Fonte SIAFI 2021 – Tesouro Gerencial

Sentenças Judiciais – Aposentadorias RPPS – Houve um aumento nesta conta de 37,88% no 4º trimestre de 2021, que apresentou o valor de R\$ **17.530.537,69**, em relação ao 4º trimestre de 2020 que apresentou o valor de R\$ **12.713.961,68**.

Sentenças Judiciais – Inativo Militar – Ocorreu uma elevada queda nesta conta de -95,63% no 4º trimestre de 2021 que apresentou o valor de R\$ **3.813,68** em relação ao mesmo período em 2020 que apresentou o valor de R\$ **87.353,25**. Essa conta refere-se a reconhecimento da obrigação de pagar de precatórios do exercício de 2021

Sentenças Judiciais – Pensões RPPS – Houve um aumento nesta conta de 36,73% no 4º trimestre de 2021, que apresentou o valor de R\$ **1.199.063,88**, em relação ao 4º trimestre de 2020 que apresentou o valor de R\$ **876.944,39**.

Benefícios Eventuais em caso de Calamidade Pública – Esta conta apresentou o valor de R\$ **840.400,00**, no 4º trimestre de 2020, enquanto no 4º trimestre de 2021 apresentou o valor zero. Este valor de R\$ **840.400,00** é decorrente de lançamentos, até o 4º trimestre de 2020, na subconta **Benefícios Eventuais em caso de Calamidade Pública**, referente a Bolsas de Auxílio Emergencial COVID-19 do Colégio Agrícola Vidal de Negreiros – CCHSA da UG 153074, em virtude da Pandemia ocasionada pelo COVID-19.

Outros benefícios Assistenciais – Ocorreu uma diminuição de -100% no 4º trimestre de 2021, que apresentou o valor **zero**, em relação ao mesmo período em 2020, devido ao fato de que alguns benefícios da folha de pessoal do Hospital Universitário como auxílio transporte, auxílio alimentação e outros, estavam sendo lançados nessa conta. Situação corrigida no primeiro trimestre de 2021 no qual cada benefício passou a ser lançado em sua respectiva conta.

Observa-se, conforme Tabela 29 que de modo geral não houve uma variação significativa nas demais contas do grupo **Beneficiários Previdenciários e Assistenciais**.

Uso de Bens, Serviços e Consumo de Capital Fixo – No grupo Uso de Bens, Serviços e Consumo de Capital Fixo houve uma pequena queda de -15,84%, apresentando no quarto trimestre de 2021 o valor de R\$ **81.091.568,15** e no quarto trimestre de 2020 o valor de R\$ **96.352.070,11**. Vale destacar, neste grupo a redução de -54,53%. na subconta **Depreciação, Amortização e Exaustão** que no 4º trimestre de 2021, apresentou o valor de R\$ **427.480,81**, enquanto no mesmo período de 2020 apresentou o valor de R\$ **940.121,92**. O valor registrado de depreciação no 4º trimestre de 2021 refere-se à Depreciação de Bens Imóveis cadastrados no SPIUNET. Também houve uma pequena queda na utilização de serviços de -17,46% no 4º trimestre de 2021, que apresentou o valor de R\$ **74.752.403,64**, enquanto no mesmo período de 2020 a utilização de serviços apresentou o valor de R\$ **90.560.859,43**.

Variações Patrimoniais Diminutivas Financeira – Este grupo apresentou uma queda de -60,32% no quarto trimestre de 2021, que apresentou o valor de R\$ **94.867,62** em relação ao quarto trimestre de 2020, apresentando o valor de R\$ **239.060,10**. A conta **Juros e Encargos de Mora**, representa 100% do valor do grupo, portanto, a queda foi proveniente da diminuição de 60,32% desta conta, no 4º trimestre de 2021, ela é composta por pagamentos de **Multas Indedutíveis** decorrentes de auto de infração ao IBAMA no valor de R\$ **13.162,38** e de **Juros e Encargos de Mora de Obrigações Tributárias INTRA** referentes a dívidas de encargos patronais de servidores em licença sem remuneração e a despesas com notificação de débitos da UFPB referentes a utilização de imóvel da União, totalizando o valor de R\$ **81.705,24**. Já no 4º trimestre de 2020, este grupo apresentou o valor de R\$ **239.060,10** que se refere também ao pagamento de **Juros e Encargos de Mora**, decorrente em sua maior parte a pagamentos de juros e encargos de mora no pagamento das despesas com o fornecimento de água e tratamento de esgoto à Companhia de Água e Esgotos da Paraíba -CAGEPA, lançados pela UG 153066.

Transferências e Delegações Concedidas – Neste grupo, destaca-se na conta **Transferências a Instituições Privadas** uma pequena queda -9,33% no 4º trimestre de 2021 que apresentou o valor de R\$ **148.026,64**, em relação ao 4º trimestre de 2020 que apresentou o valor de R\$ **163.265,72**, este fato deve-se a queda no pagamento de anuidades a Instituições Privadas no exercício de 2021. Além disso, vale ressaltar o valor de R\$ **17.933,75** na conta **Transferências ao Exterior** referente a pagamento anuidades a Instituição de Conselho internacional no exercício de 2021.

Incorporação de Passivos – a conta Incorporação de Passivo sofreu uma queda de -20,00%, seu valor passou de R\$ **25.569.928,58**, no 4º trimestre de 2020, para o valor de R\$ **20.455.109,58** no 4º trimestre de 2021. Esses valores correspondem a recursos financeiros recebidos por meio de descentralizações. Sendo o valor de R\$ **20.452.042,10** na UG 153065 e o valor de R\$ **3.067,48** na UG 153071.

Desincorporação de Ativos – A conta desincorporação de Ativos teve um elevado aumento de 223,27% no 4º trimestre de 2021, em que apresentou o valor de R\$ **6.177.628,75**, em relação ao mesmo período de 2020, que apresentou o valor de R\$ **1.910.986,95**. Sua composição em 2021 refere-se em sua maior parte a valores de Importações em Andamento, seguido pelas transferências de bens Móveis entre as UGs.

Outras Variações Patrimoniais Diminutivas – Este grupo teve um aumento de 13,44% no quarto trimestre de 2021, em que apresentou um valor de R\$ **59.767.703,67**, Já no quarto trimestre de 2020 o valor deste grupo foi de R\$ **52.686.357,60**. A conta de **Incentivos à Educação** representa 99,99% de sua composição e apresentou o valor de R\$ **59.765.255,60** no quarto trimestre de 2021, referentes a despesas com residência médica, bolsas e auxílios aos estudantes..