

# Acompanhamento da Vacinação PB e municípios que sediam os campi da UFPB



# População vacinada na PB (+18)

NEGO








Fonte: Vacinação COVID-19

Disponível em: <[https://app.powerbi.com/view?](https://app.powerbi.com/view?r=eyJrIjoiMmMwMjAyYjgtYjA4MCo0NDRI2NjgtMDQ1MjUxYjQ2NDY1IiwidCI6IjEzYzktNDgwZi04MjliLWQzMTRkMmRkMWFjYiJ9)

r=eyJrIjoiMmMwMjAyYjgtYjA4MCo0NDRI2NjgtMDQ1MjUxYjQ2NDY1IiwidCI6IjEzYzktNDgwZi04MjliLWQzMTRkMmRkMWFjYiJ9>. Acesso em: 20/10/2021

# Vacinação nos municípios com Campus da UFPB

Brasão	Município	População 18+	População Total	Total de Doses Aplicadas	Total de D1 Aplicada	Total D2+DU Aplicada	% da População Totalmente Vacinada	% da População (Total) que tomou a D1	% da População (+18) que tomou a D1
	JOÃO PESSOA	619.272	817.511	1.049.054	604.662	414.319	66,90%	73,96%	97,64%
	AREIA	16.513	22.656	25.269	16.482	8.787	53,21%	72,75%	99,81%
	BANANEIRAS	15.649	21.269	23.653	15.434	8.081	51,64%	72,57%	98,63%
	MAMANGUAPE	31.746	45.136	39.462	28.349	11.067	34,86%	62,81%	89,30%
	RIO TINTO	17.852	24.218	27.332	16.720	10.612	59,44%	69,04%	93,66%

Fonte: COVID-19 Vacinação Doses Aplicadas

Disponível em: <[www.qsprod.saude.gov.br/extensions/DEMAS\\_C19Vacina/DEMAS\\_C19Vacina.html](http://www.qsprod.saude.gov.br/extensions/DEMAS_C19Vacina/DEMAS_C19Vacina.html)>.

Acesso em: 20/10/2021

# Classificação dos municípios que sediam os Campi da UFPB

CAMPUS I, II, III E IV EM  
BANDEIRA AMARELA

Fonte: Novo Normal PB,  
Disponível em:  
<[www.paraiba.pb.gov.br/diretas/saude/coronavirus/novonormalpb](http://www.paraiba.pb.gov.br/diretas/saude/coronavirus/novonormalpb)>. Acesso em: 20/10/2021

