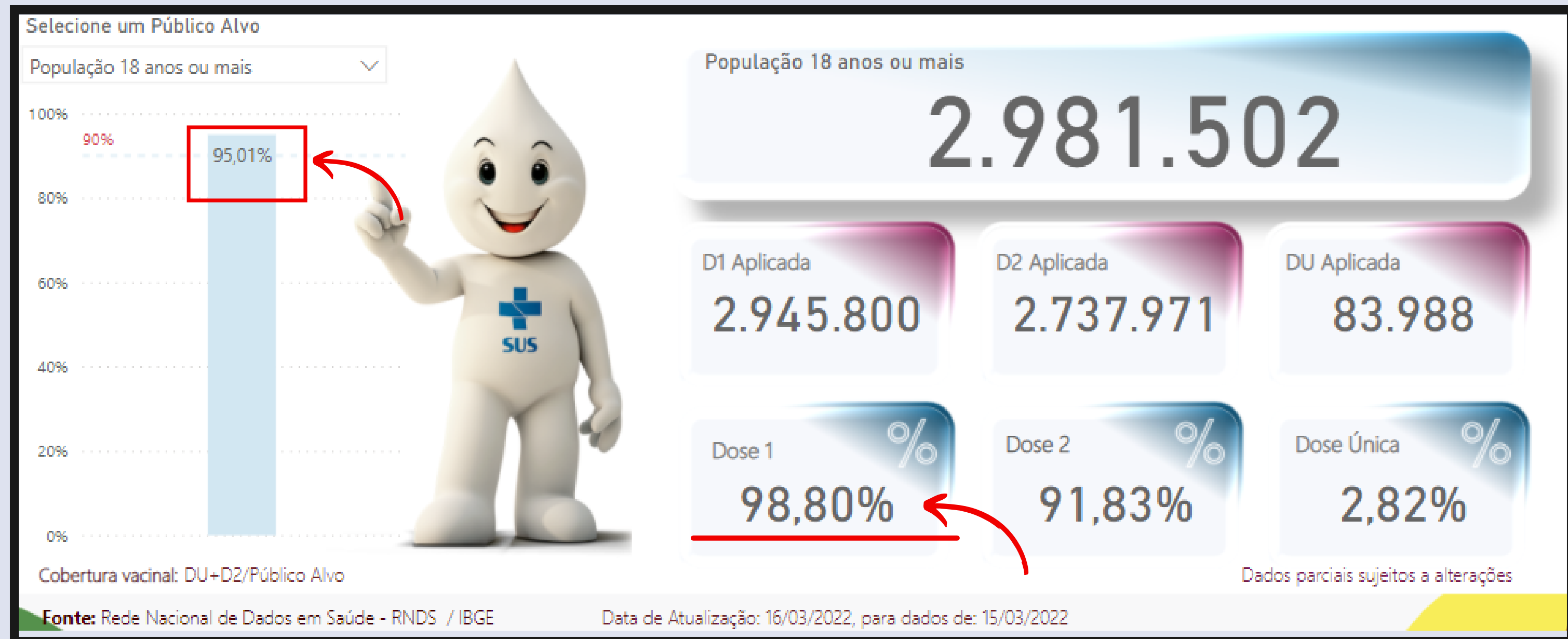


Acompanhamento da Vacinação PB e municípios que sediam os campi da UFPB



População vacinada na PB (+18)

NEGO

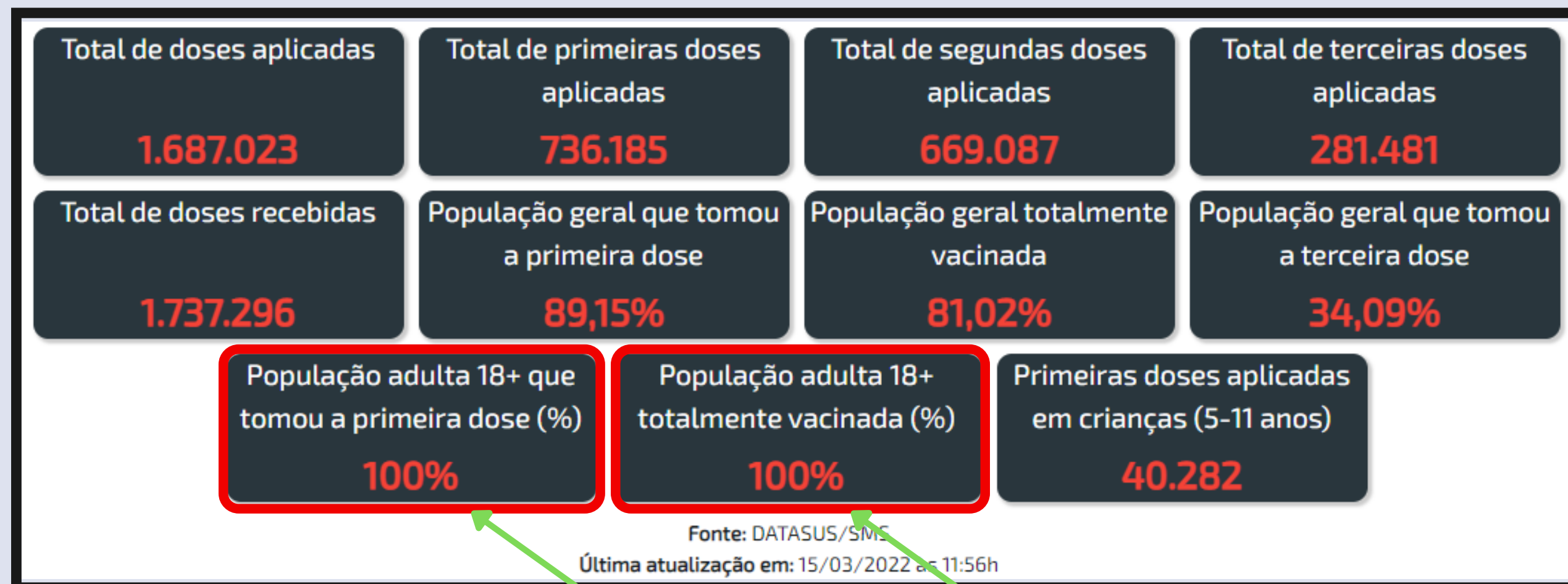


Fonte: Vacinação COVID-19

Disponível em: <[https://app.powerbi.com/view?](https://app.powerbi.com/view?r=eyJrIjoiaMmMwMjAyYjgtYjA4MCo0NDRIWlI2NjgtMDQ1MjUxYjQ2NDY1IiwidCI6IjEzYzktNDgwZi04MjliLWQzMTRkMmRkMWFjYiJ9)

r=eyJrIjoiaMmMwMjAyYjgtYjA4MCo0NDRIWlI2NjgtMDQ1MjUxYjQ2NDY1IiwidCI6IjEzYzktNDgwZi04MjliLWQzMTRkMmRkMWFjYiJ9>. Acesso em: 16/03/2022

Vacinação em João Pessoa








Fonte: Portal da Transparência de João Pessoa

Disponível em: <<https://transparencia.joaopessoa.pb.gov.br/#/covid-vacinacao/vacinometro>>.

Acesso em: 16/03/2022

Vacinação nos municípios com Campus da UFPB

Brasão	Município	População 18+	População Total	Total D2+DU Aplicada	% da População Totalmente Vacinada
	JOÃO PESSOA	619.272	817.511	643.540	100,00%
	AREIA	16.513	22.656	16.632	100,00%
	BANANEIRAS	15.649	21.269	15.176	96,98%
	MAMANGUAPE	31.746	45.136	25.866	81,48%
	RIO TINTO	17.852	24.218	18.442	100,00%

Fonte: Vacinação COVID-19

Disponível em: <<https://app.powerbi.com/view?r=eyJrIjozMmMwMjAyYjgtYjA4MCo0NDRIWlI2NjgtMDQ1MjUxYjQ2NDY1IiwidCI6IjEzYTNIbDZmLTM3YzktNDgwZi04MjliLWQzMTRkMmRkMWJjYiJ9>>.

Acesso em: 16/03/2022

Classificação dos municípios que sediam os Campi da UFPB

**ATENÇÃO: ESTE SISTEMA
FOI ABANDONADO PELO
GOVERNO DESDE
27/12/2021**

Fonte: Novo Normal PB,
Disponível em:
<www.paraiba.pb.gov.br/diretas/saude/coronavirus/novonormalpb>. Acesso em: 23/03/2021

