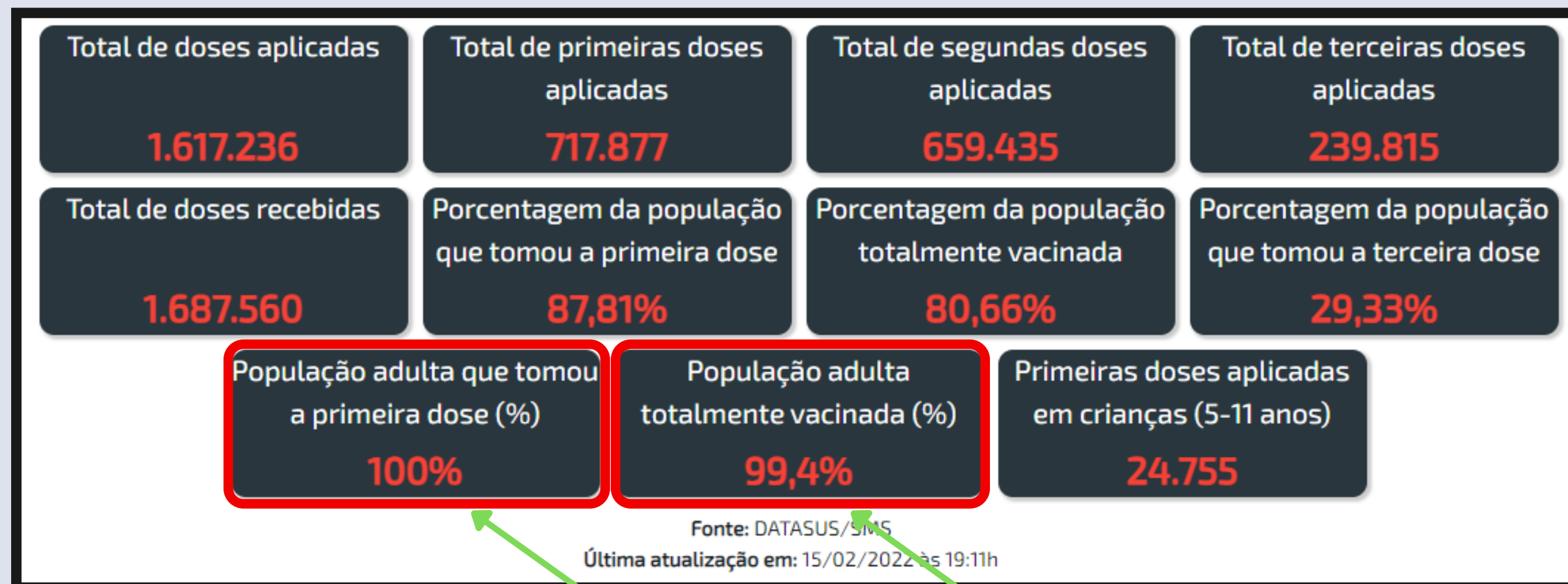


# Acompanhamento da Vacinação PB e municípios que sediam os campi da UFPB





# Vacinação em João Pessoa








Fonte: Portal da Transparência de João Pessoa

Disponível em: <<https://transparencia.joaopessoa.pb.gov.br/#/covid-vacinacao/vacinometro>>.

Acesso em: 16/02/2022

# Vacinação nos municípios com Campus da UFPB

Brasão	Município	População 18+	População Total	Total D2+DU Aplicada	% da População Totalmente Vacinada
	JOÃO PESSOA	619.272	817.511	638.010	100,00%
	AREIA	16.513	22.656	16.224	98,25%
	BANANEIRAS	15.649	21.269	14.572	93,12%
	MAMANGUAPE	31.746	45.136	24.684	77,75%
	RIO TINTO	17.852	24.218	17.536	98,23%

Fonte: Vacinação COVID-19

Disponível em: <<https://app.powerbi.com/view?r=eyJrIjozMmMwMjAyYjgtYjA4MCo0NDRIWlI2NjgtMDQ1MjUxYjQ2NDY1IiwidCI6IjEzYTNIbDZmLTM3YzktNDgwZio0MjliLWQzMTRkMmRkMWJjYiJ9>>.

Acesso em: 16/02/2022