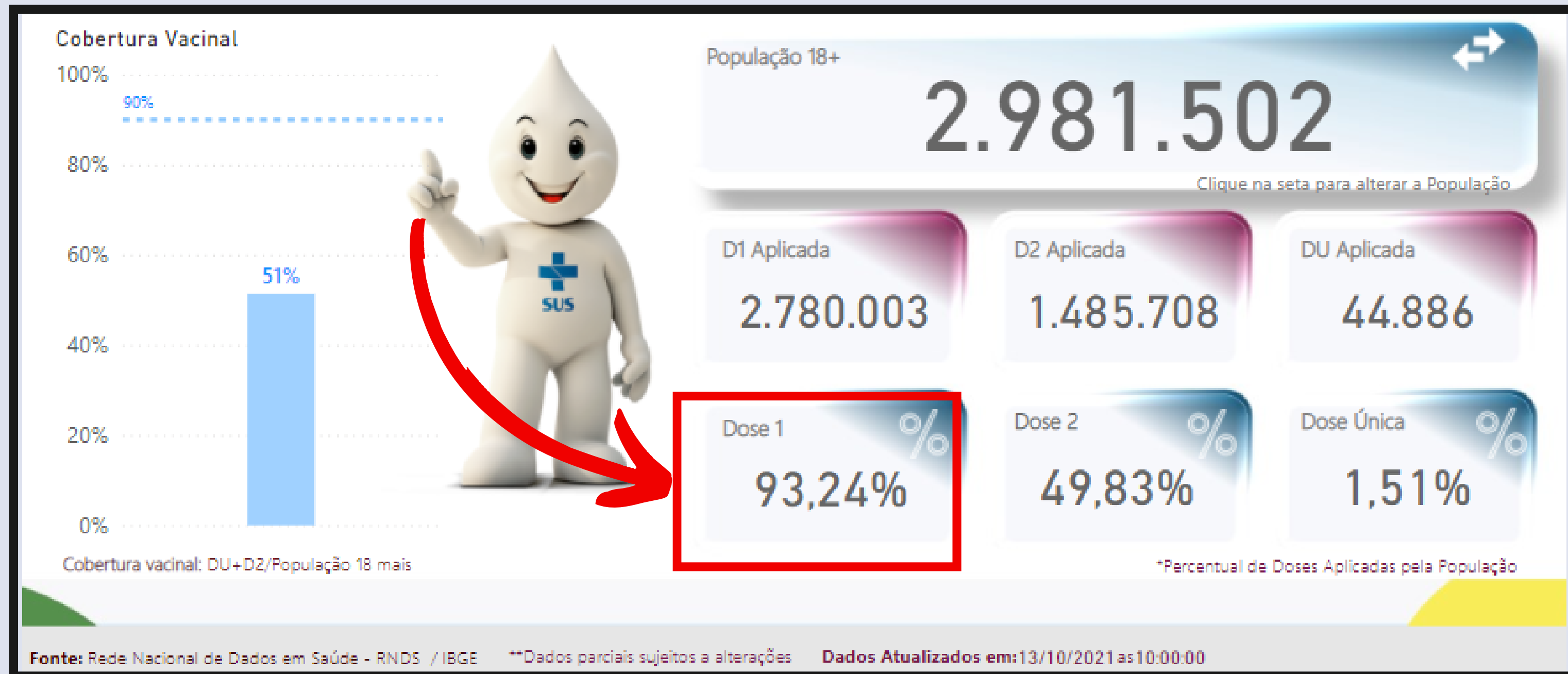


Acompanhamento da Vacinação PB e municípios que sediam os campi da UFPB



População vacinada na PB (+18)

NEGO








Fonte: Vacinação COVID-19

Disponível em: <[https://app.powerbi.com/view?](https://app.powerbi.com/view?r=eyJrIjoiMmMwMjAyYjgtYjA4MCo0NDRIiLWI2NjgtMDQ1MjUxYjQ2NDY1IiwidCI6IjEzYzktNDgwZi04MjliLWQzMTRkMmRkMWFjYiJ9)

r=eyJrIjoiMmMwMjAyYjgtYjA4MCo0NDRIiLWI2NjgtMDQ1MjUxYjQ2NDY1IiwidCI6IjEzYzktNDgwZi04MjliLWQzMTRkMmRkMWFjYiJ9>. Acesso em: 13/10/2021

Vacinação nos municípios com Campus da UFPB

Brasão	Município	População 18+	População Total	Total de Doses Aplicadas	Total de D1 Aplicada	Total D2+DU Aplicada	% da População Totalmente Vacinada	% da População (Total) que tomou a D1	% da População (+18) que tomou a D1
	JOÃO PESSOA	619.272	817.511	963.748	617.717	353.721	57,12%	75,56%	99,75%
	AREIA	16.513	22.656	24.632	16.467	8.165	49,45%	72,68%	99,72%
	BANANEIRAS	15.649	21.269	23.653	15.434	8.081	51,64%	72,57%	98,63%
	MAMANGUAPE	31.746	45.136	38.158	28.016	10.072	31,73%	62,07%	88,25%
	RIO TINTO	17.852	24.218	27.073	16.613	10.372	58,10%	68,60%	93,06%

Fonte: COVID-19 Vacinação Doses Aplicadas

Disponível em: <www.qsprod.saude.gov.br/extensions/DEMAS_C19Vacina/DEMAS_C19Vacina.html>.

Acesso em: 13/10/2021

Classificação dos municípios que sediam os Campi da UFPB

CAMPUS I, II, III E IV EM
BANDEIRA AMARELA

Fonte: Novo Normal PB,
Disponível em:
<www.paraiba.pb.gov.br/diretas/saude/coronavirus/novonormalpb>. Acesso em: 13/10/2021

SITUAÇÃO DOS MUNICÍPIOS NA 34ª AVALIAÇÃO - INÍCIO DA VIGÊNCIA: 04/10/2021

