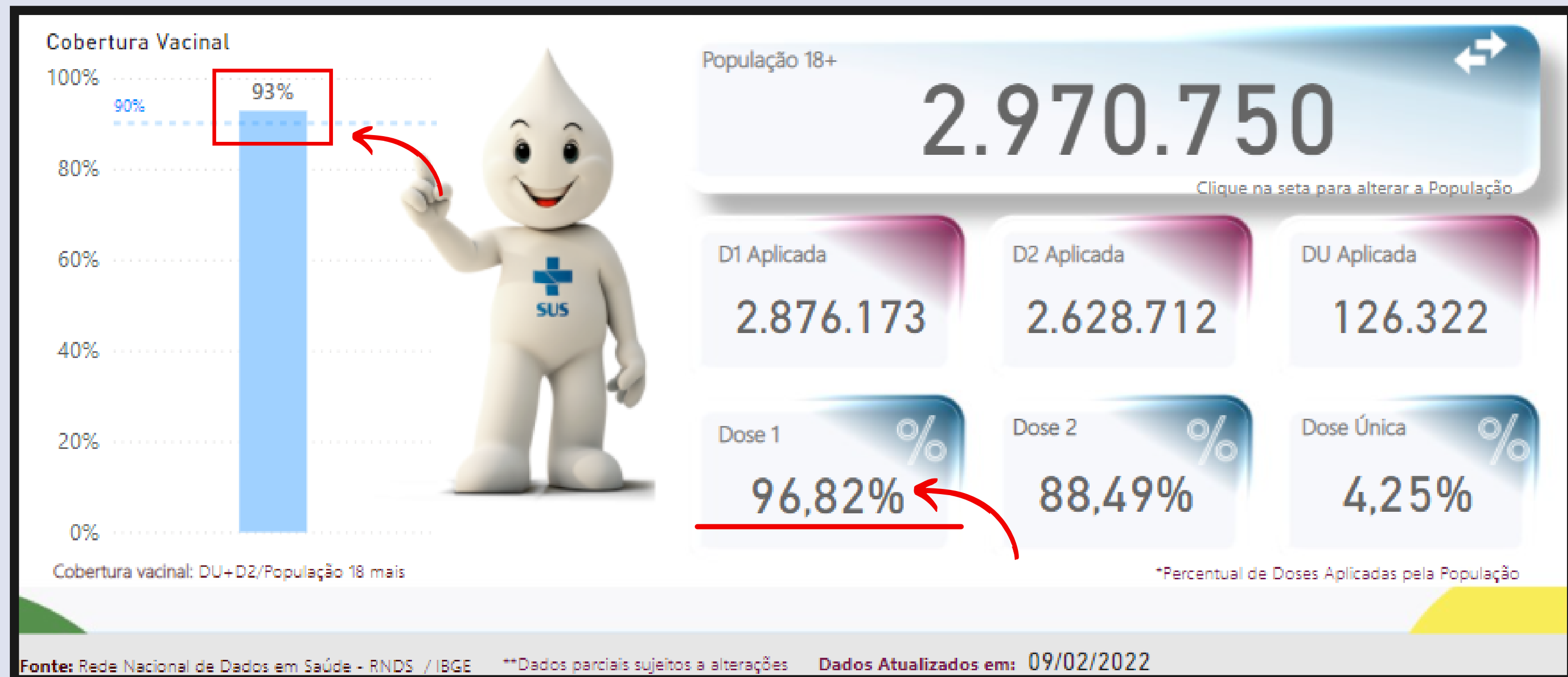


Acompanhamento da Vacinação PB e municípios que sediam os campi da UFPB



População vacinada na PB (+18)

NEGO

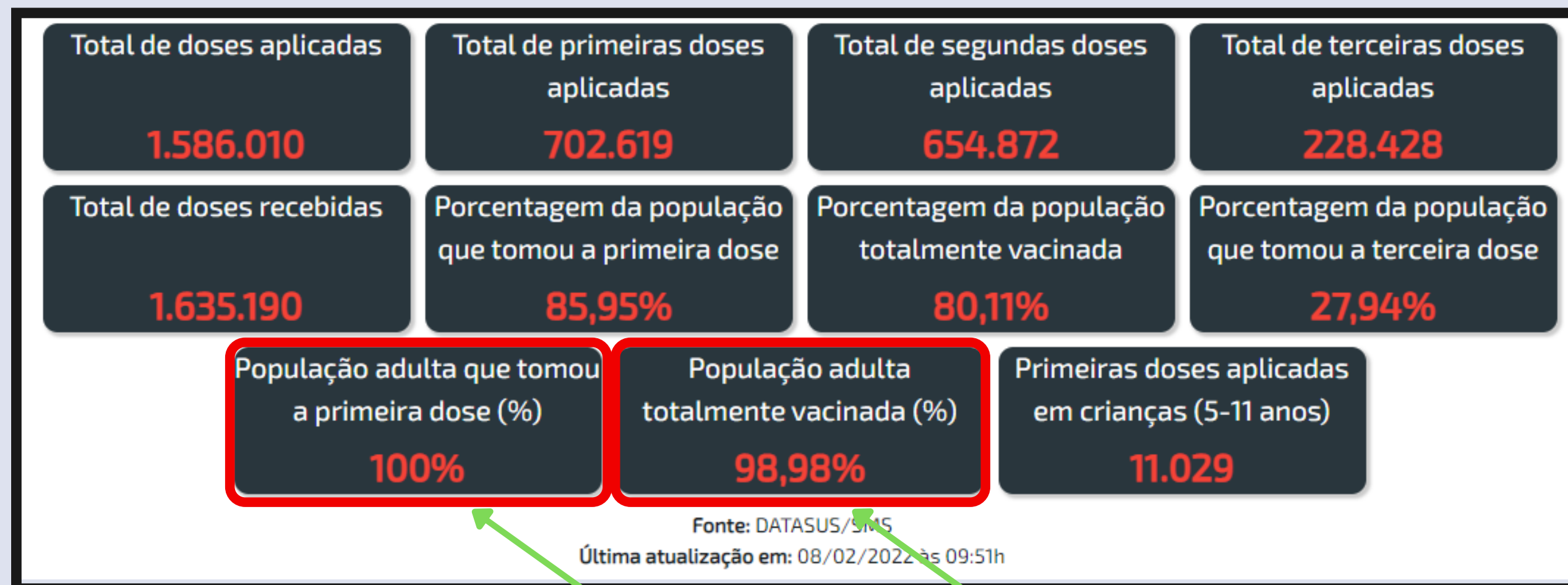


Fonte: Vacinação COVID-19

Disponível em: <[https://app.powerbi.com/view?](https://app.powerbi.com/view?r=eyJrIjoiMmMwMjAyYjgtYjA4MCo0NDRI2NjgtMDQ1MjUxYjQ2NDY1IiwidCI6IjEzYTU0MDVmLTM3YzktNDgwZi04MjliLWQzMjlkMmRkMWFjYiJ9)

r=eyJrIjoiMmMwMjAyYjgtYjA4MCo0NDRI2NjgtMDQ1MjUxYjQ2NDY1IiwidCI6IjEzYTU0MDVmLTM3YzktNDgwZi04MjliLWQzMjlkMmRkMWFjYiJ9>. Acesso em: 09/02/2022

Vacinação em João Pessoa








Fonte: Portal da Transparência de João Pessoa

Disponível em: <<https://transparencia.joaopessoa.pb.gov.br/#/covid-vacinacao/vacinometro>>.

Acesso em: 09/02/2022

Vacinação nos municípios com Campus da UFPB

Brasão	Município	População 18+	População Total	Total D2+DU Aplicada	% da População Totalmente Vacinada
	JOÃO PESSOA	619.272	817.511	645.382	100,00%
	AREIA	16.513	22.656	16.828	100,00%
	BANANEIRAS	15.649	21.269	14.922	95,35%
	MAMANGUAPE	31.746	45.136	24.676	77,73%
	RIO TINTO	17.852	24.218	17.170	96,18%

Fonte: Vacinação COVID-19

Disponível em: <<https://app.powerbi.com/view?r=eyJrIjoiMmMwMjAyYjgtYjA4MCo0NDRIWlI2NjgtMDQ1MjUxYjQ2NDY1IiwidCI6IjEzYTNIbDVmLTM3YzktNDgwZio0MjliLWQzMTRkMmRkMWJjYiJ9>>.

Acesso em: 09/02/2022