






Acompanhamento da Vacinação PB e municípios que sediam os campi da UFPB



Vacinação nos municípios com Campus da UFPB

Bandeira	Município	População 18+	População Total	Total de Doses Aplic.	Total de D1 Aplic.	Total D2+DU Aplic.	% da População Totalmente Vacinada	% da População (Total) que tomou a D1	% da População (+18) que tomou a D1
	JOÃO PESSOA	619.272	817.511	777.325	541.569	248.173	40,07%	66,25%	87,45%
	AREIA	16.513	22.656	20.382	14.969	5.413	32,78%	66,07%	90,65%
	BANANEIRAS	15.649	21.269	19.083	13.488	5.595	35,75%	63,42%	86,19%
	MAMANGUAPE	31.746	45.136	32.713	26.049	6.664	20,99%	57,71%	82,05%
	RIO TINTO	17.852	24.218	21.737	14.895	6.842	38,33%	61,50%	83,44%

Fonte: COVID-19 Vacinação Doses Aplicadas

Disponível em: <www.qsprod.saude.gov.br/extensions/DEMAS_C19Vacina/DEMAS_C19Vacina.html>.

Acesso em: 08/09/2021

Classificação dos municípios que sediam os Campi da UFPB

CAMPUS I, II, III E IV EM
BANDEIRA AMARELA

Fonte: Novo Normal PB,
Disponível em:
<www.paraiba.pb.gov.br/diretas/saude/coronavirus/novonormalpb>. Acesso em: 08/09/2021

SITUAÇÃO DOS MUNICÍPIOS NA 33ª AVALIAÇÃO - INÍCIO DA VIGÊNCIA: 06/09/2021

