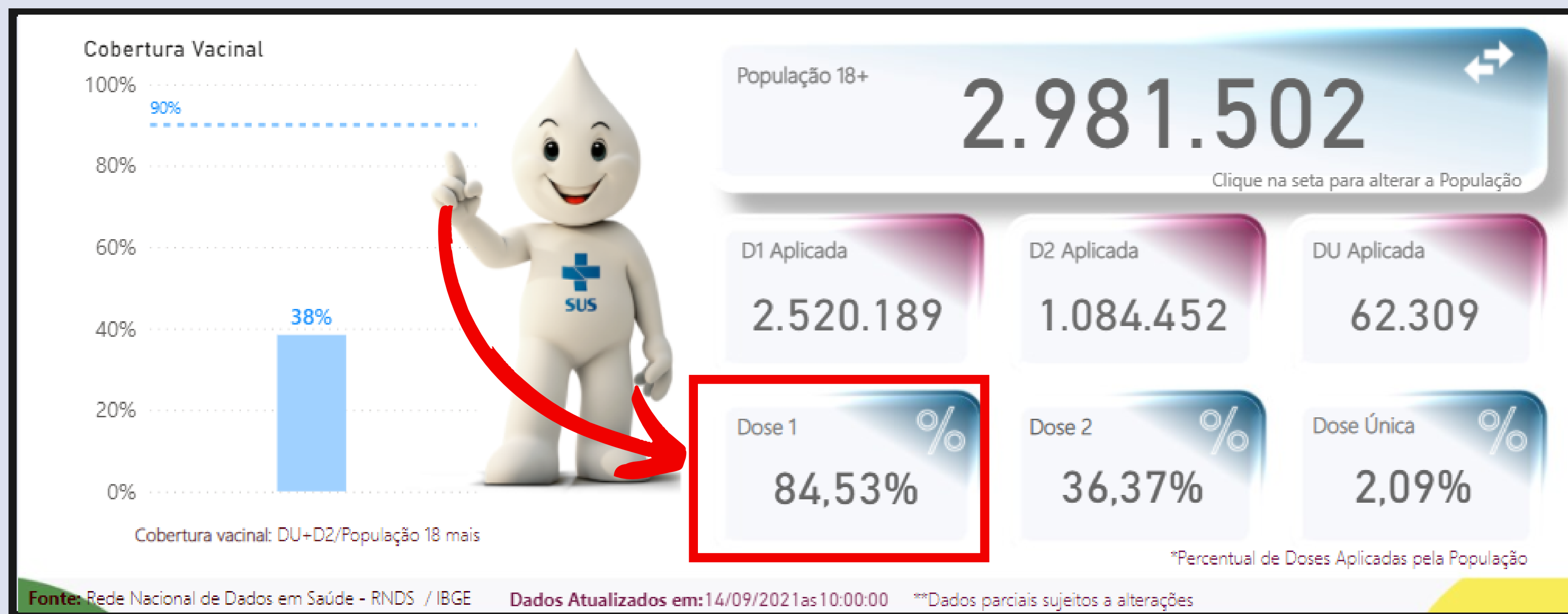


# Acompanhamento da Vacinação PB e municípios que sediam os campi da UFPB



# População vacinada na PB (+18)

NEGO








Fonte: Vacinação COVID-19

Disponível em: <[https://app.powerbi.com/view?](https://app.powerbi.com/view?r=eyJrIjoiaMmMwMjAyYjgtYjA4MCo0NDRI2NjgtMDQ1MjUxYjQ2NDY1IiwidCI6IjEzYzktNDgwZi04MjliLWQzMTRkMmRkMWFjYi9j)

r=eyJrIjoiaMmMwMjAyYjgtYjA4MCo0NDRI2NjgtMDQ1MjUxYjQ2NDY1IiwidCI6IjEzYzktNDgwZi04MjliLWQzMTRkMmRkMWFjYi9j

# Vacinação nos municípios com Campus da UFPB

Bandeira	Município	População 18+	População Total	Total de Doses Aplic.	Total de D1 Aplic.	Total D2+DU Aplic.	% da População Totalmente Vacinada	% da População (Total) que tomou a D1	% da População (+18) que tomou a D1
	JOÃO PESSOA	619.272	817.511	871.703	581.422	302.768	48,89%	71,12%	93,89%
	AREIA	16.513	22.656	21.362	15.229	6.133	37,14%	67,22%	92,22%
	BANANEIRAS	15.649	21.269	21.029	14.425	6.604	42,20%	67,82%	92,18%
	MAMANGUAPE	31.746	45.136	33.848	26.841	7.007	22,07%	59,47%	84,55%
	RIO TINTO	17.852	24.218	22.605	15.275	7.330	41,06%	63,07%	85,56%

Fonte: COVID-19 Vacinação Doses Aplicadas

Disponível em: <[www.qsprod.saude.gov.br/extensions/DEMAS\\_C19Vacina/DEMAS\\_C19Vacina.html](http://www.qsprod.saude.gov.br/extensions/DEMAS_C19Vacina/DEMAS_C19Vacina.html)>.

Acesso em: 15/09/2021

# Classificação dos municípios que sediam os Campi da UFPB

CAMPUS I, II, III E IV EM  
BANDEIRA AMARELA

Fonte: Novo Normal PB,  
Disponível em:  
<[www.paraiba.pb.gov.br/diretas/saude/coronavirus/novonormalpb](http://www.paraiba.pb.gov.br/diretas/saude/coronavirus/novonormalpb)>. Acesso em: 15/09/2021

SITUAÇÃO DOS MUNICÍPIOS NA 33ª AVALIAÇÃO - INÍCIO DA VIGÊNCIA: 06/09/2021

