






# Acompanhamento da Vacinação PB e municípios que sediam os campi da UFPB





# Vacinação nos municípios com Campus da UFPB

Bandeira	Município	População 18+	População Total	Total de Doses Aplic.	Total de D1 Aplic.	Total D2+DU Aplic.	% da População Totalmente Vacinada	% da População (Total) que tomou a D1	% da População (+18) que tomou a D1
	JOÃO PESSOA	619.272	817.511	892.140	591.452	313.203	50,58%	72,35%	95,51%
	AREIA	16.513	22.656	22.611	15.825	6.786	41,09%	69,85%	95,83%
	BANANEIRAS	15.649	21.269	22.088	14.880	7.208	46,06%	69,96%	95,09%
	MAMANGUAPE	31.746	45.136	34.562	26.945	7.617	23,99%	59,70%	84,88%
	RIO TINTO	17.852	24.218	23.724	15.688	8.036	45,01%	64,78%	87,88%

Fonte: COVID-19 Vacinação Doses Aplicadas

Disponível em: <[www.qsprod.saude.gov.br/extensions/DEMAS\\_C19Vacina/DEMAS\\_C19Vacina.html](http://www.qsprod.saude.gov.br/extensions/DEMAS_C19Vacina/DEMAS_C19Vacina.html)>.

Acesso em: 22/09/2021

# Classificação dos municípios que sediam os Campi da UFPB

CAMPUS I, II, III E IV EM  
BANDEIRA AMARELA

Fonte: Novo Normal PB,  
Disponível em:  
<[www.paraiba.pb.gov.br/diretas/saude/coronavirus/novonormalpb](http://www.paraiba.pb.gov.br/diretas/saude/coronavirus/novonormalpb)>. Acesso em: 22/09/2021

