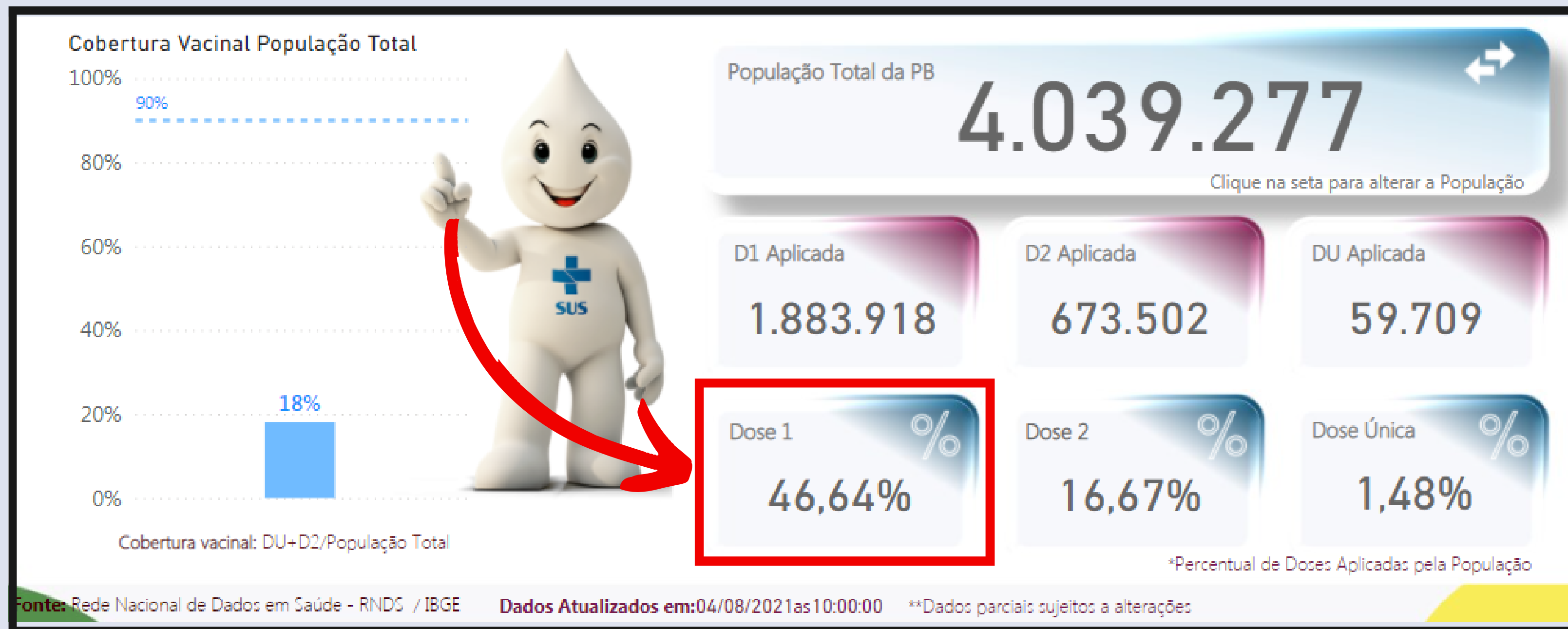


# Acompanhamento da Vacinação PB e municípios que sediam os campi da UFPB



# População vacinada na PB (+18 anos)

NEGO








Fonte: Vacinação COVID-19

Disponível em: <[https://app.powerbi.com/view?](https://app.powerbi.com/view?r=eyJrIjoiaMmMwMjAyYjgtYjA4MCo0NDRI2NjgtMDQ1MjUxYjQ2NDY1IiwidCI6IjEzYzktNDgwZi04MjliLWQzMTRkMmRkMWFjYiJ9)

r=eyJrIjoiaMmMwMjAyYjgtYjA4MCo0NDRI2NjgtMDQ1MjUxYjQ2NDY1IiwidCI6IjEzYzktNDgwZi04MjliLWQzMTRkMmRkMWFjYiJ9>. Acesso em: 04/08/2021

# Vacinação nos municípios com Campus da UFPB

Bandeira	Município	População 18+	Total de Doses Aplic.	Total de D1 Aplic.	Total D2+DU Aplic.	% da População Totalmente Vacinada	% da População (+18) que tomou a D1
	JOÃO PESSOA	619.272	632.358	439.446	176.395	28,48%	70,96%
	AREIA	16.513	14.791	10.851	3.940	23,86%	65,71%
	BANANEIRAS	15.649	13.556	9.566	3.990	25,50%	61,13%
	MAMANGUAPE	31.746	23.851	19.425	4.426	13,94%	61,19%
	RIO TINTO	17.852	18.325	12.324	6.001	33,62%	69,03%

- Dados referentes a vacinação para os indivíduos acima de 18 anos

Fonte: COVID-19 Vacinação Doses Aplicadas  
Disponível em:

<[www.qsprod.saude.gov.br/extensions/DEMAS\\_C19Vacina/DEMAS\\_C19Vacina.html](http://www.qsprod.saude.gov.br/extensions/DEMAS_C19Vacina/DEMAS_C19Vacina.html)>.

Acesso em: 04/08/2021

# Classificação dos municípios que sediam os Campi da UFPB

CAMPUS I, II, III E IV EM  
BANDEIRA AMARELA

Fonte: Novo Normal PB,  
Disponível em:

[www.paraiba.pb.gov.br/diretas/saude/coronavirus/novonormalpb](http://www.paraiba.pb.gov.br/diretas/saude/coronavirus/novonormalpb). Acesso em: 04/08/2021

SITUAÇÃO DOS MUNICÍPIOS NA 30ª AVALIAÇÃO - INÍCIO DA VIGÊNCIA: 26/07/2021

