

ACOMPANHAMENTO SEMANAL

CASOS E ÓBITOS POR COVID-19 NO ESTADO DA PARAÍBA - 25/01/2022



CASOS E ÓBITOS NA PARAÍBA - DADOS ATÉ 25/01/2022

Paraíba

27/03/2020 a 25/01/2022

População

4.018.127

Recuperados (Brasil)

21.926.277

Em acompanhamento (Brasil)

1.761.197

CASOS

Casos Novos

784

Casos Acumulados

480.736

Casos Acumulados 100mi

11.964

ÓBITOS

Óbitos Novos

5

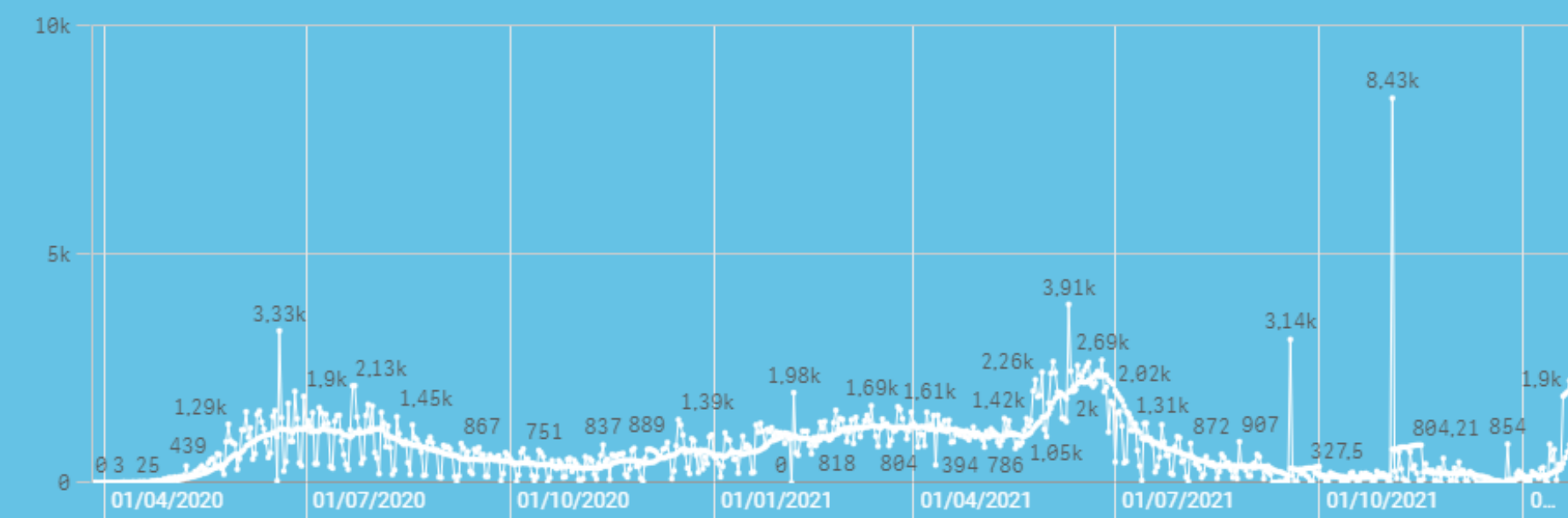
Óbitos Acumulados

9.645

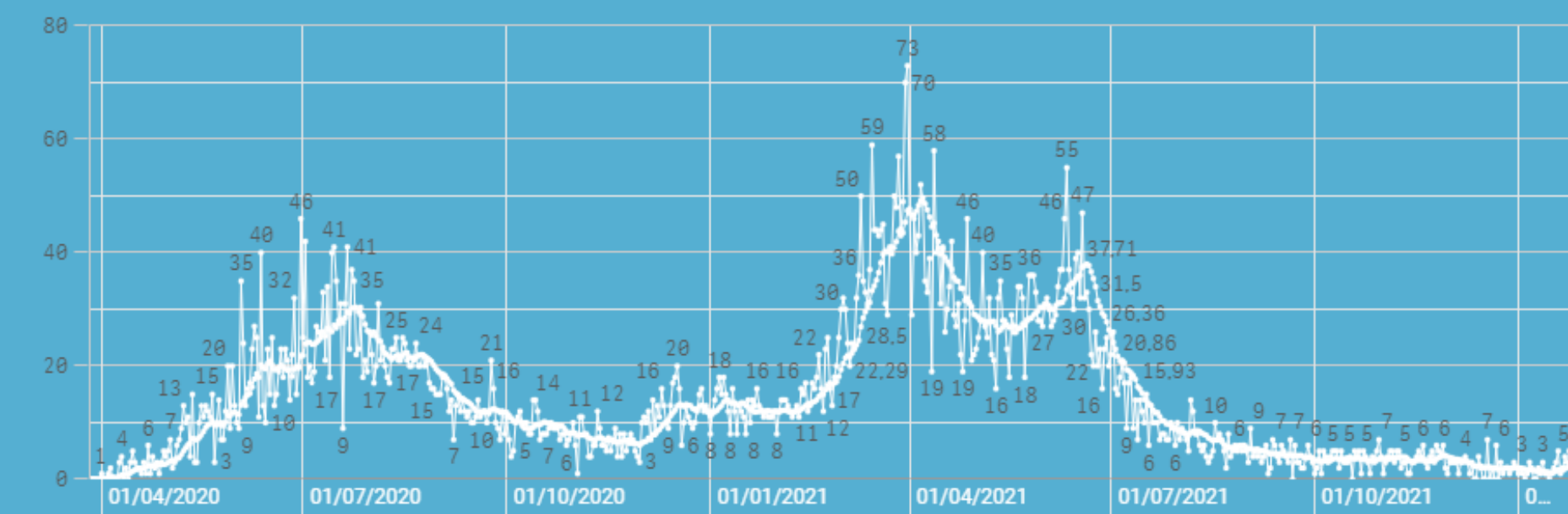
Óbitos Acumulados 100mi

240

Casos novos por dia de notificação com Média Móvel de 14 dias



Óbitos novos por dia de notificação com Média Móvel de 14 dias



CASOS E ÓBITOS EM AREIA - DADOS ATÉ 25/01/2022

AREIA, PB

Interior - 27/03/2020 a 25/01/2022

População

22.819

Recuperados (Brasil)

21.926.277

Em acompanhamento (Brasil)

1.761.197

CASOS

Casos Novos

0

Casos Acumulados

2.605

Casos Acumulados 100mi

11.416

ÓBITOS

Óbitos Novos

0

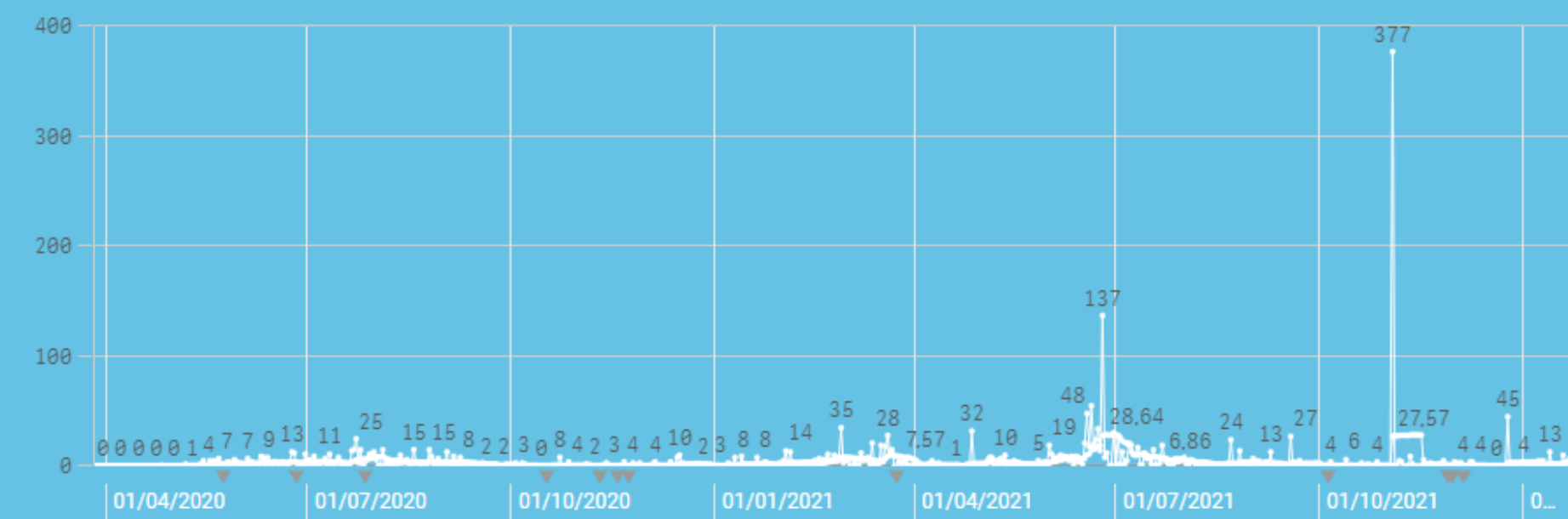
Óbitos Acumulados

34

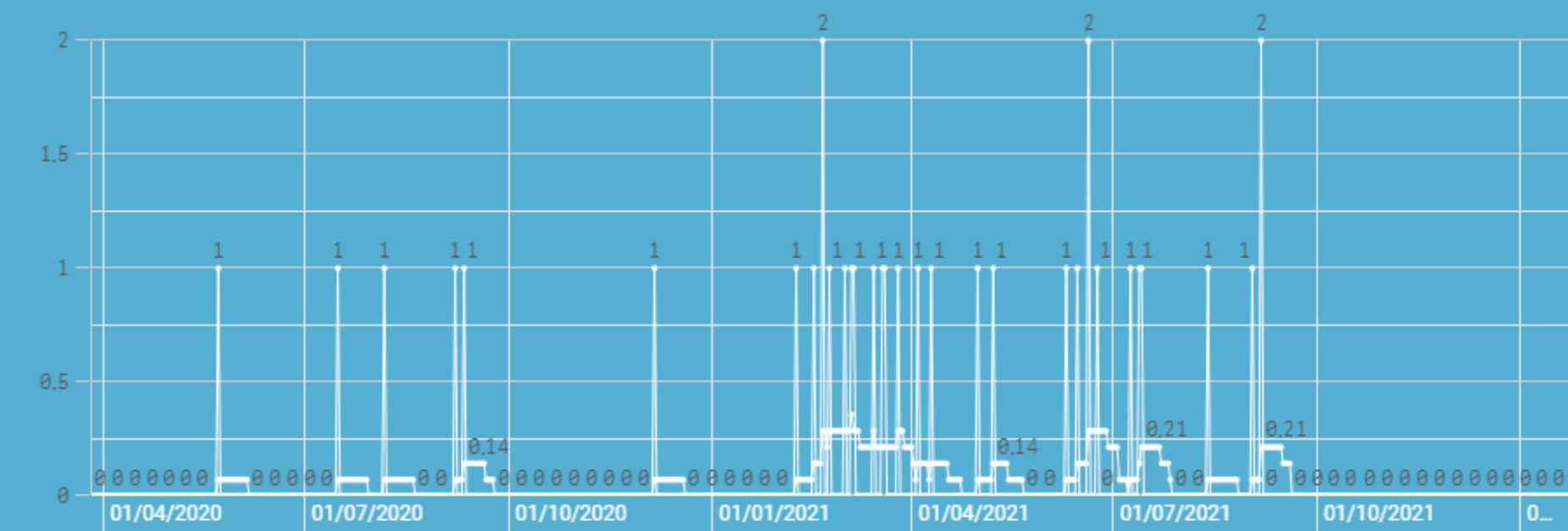
Óbitos Acumulados 100mi

149

Casos novos por dia de notificação com Média Móvel de 14 dias



Óbitos novos por dia de notificação com Média Móvel de 14 dias



CASOS E ÓBITOS EM BANANEIRAS - DADOS ATÉ 25/01/2022

BANANEIRAS, PB

Interior - 27/03/2020 a 25/01/2022

População
21.318

Recuperados (Brasil)
21.926.277

Em acompanhamento (Brasil)
1.761.197

CASOS

Casos Novos

0

Casos Acumulados

1.609

Casos Acumulados 100mi

7.548

ÓBITOS

Óbitos Novos

0

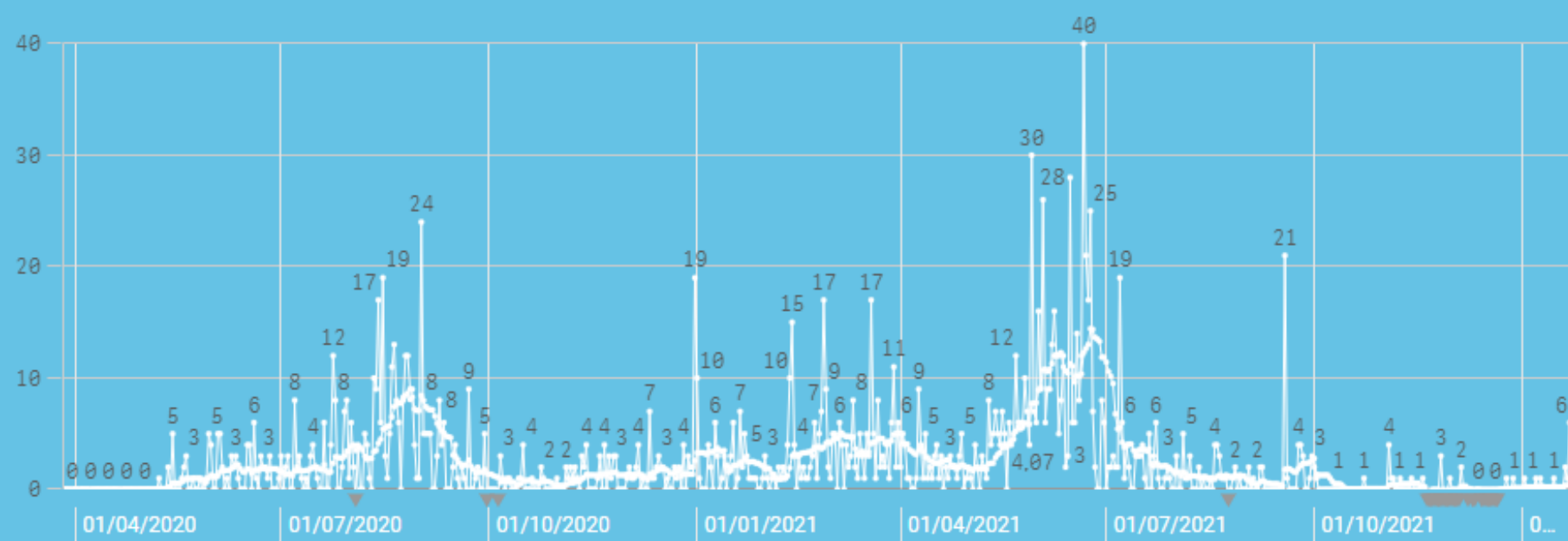
Óbitos Acumulados

27

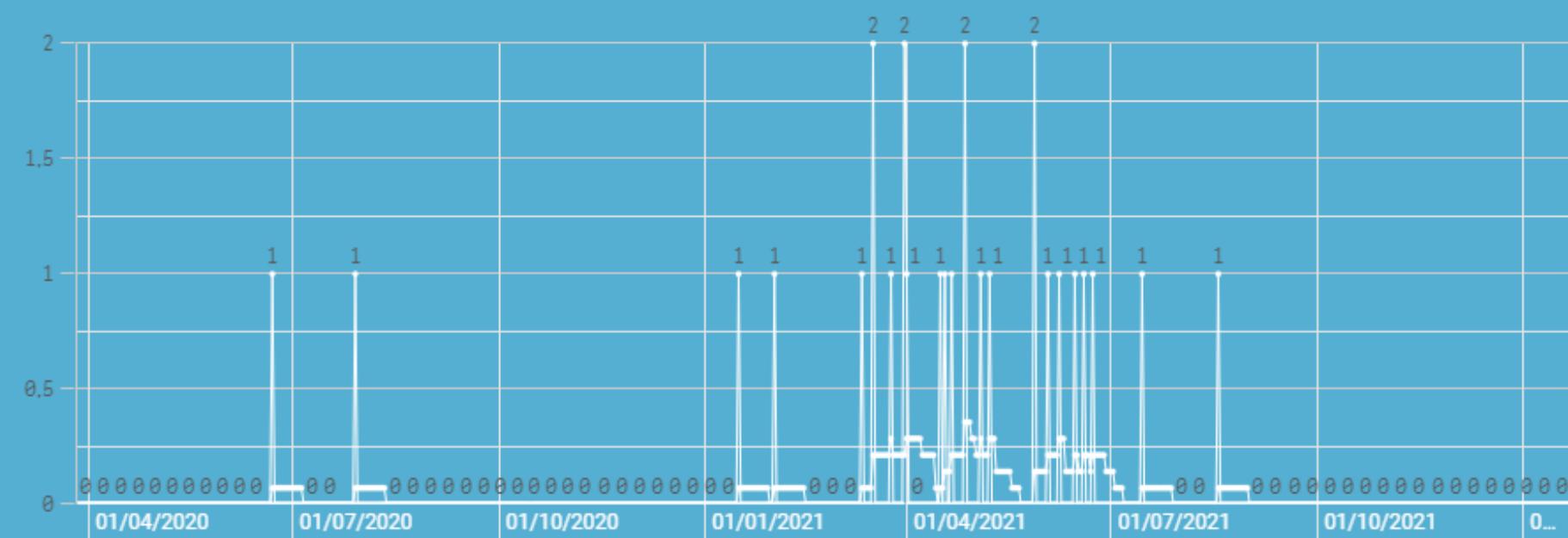
Óbitos Acumulados 100mi

127

Casos novos por dia de notificação com Média Móvel de 14 dias



Óbitos novos por dia de notificação com Média Móvel de 14 dias



CASOS E ÓBITOS EM JOÃO PESSOA - DADOS ATÉ 25/01/2022

JOÃO PESSOA, PB

Reg. Metropolitana - 27/03/2020 a 25/01/2022

População

809.015

Recuperados (Brasil)

21.926.277

Em acompanhamento (Brasil)

1.761.197

CASOS

Casos Novos

452

Casos Acumulados

115.824

Casos Acumulados 100mi

14.317

ÓBITOS

Óbitos Novos

2

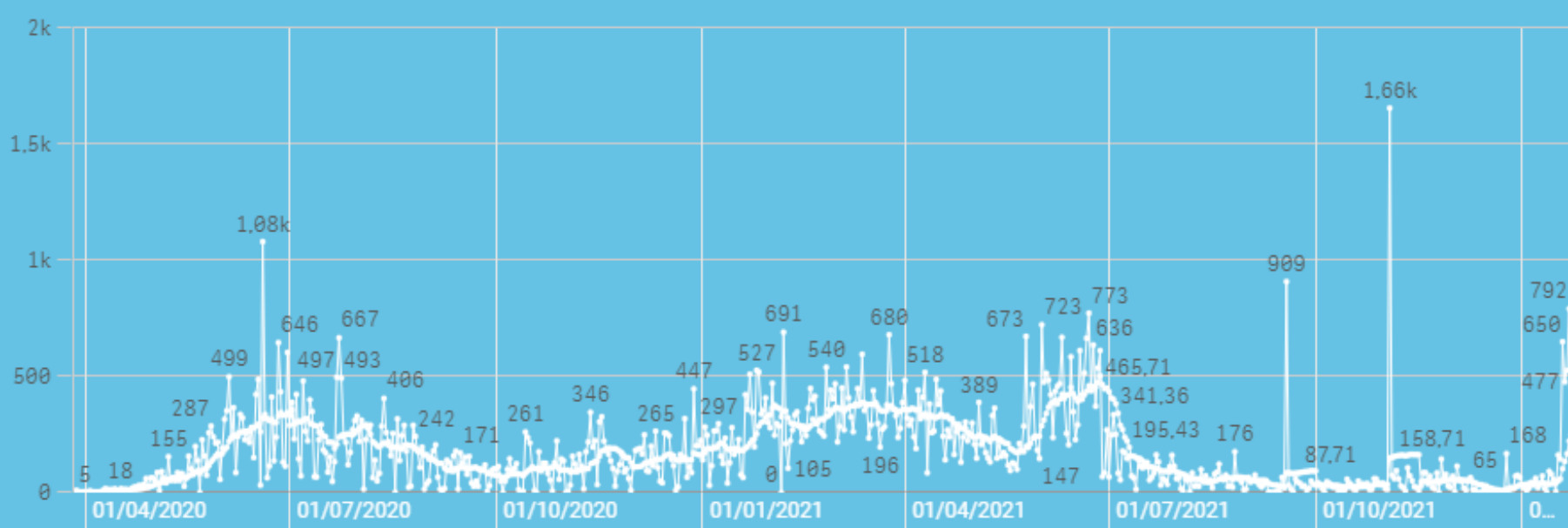
Óbitos Acumulados

3.016

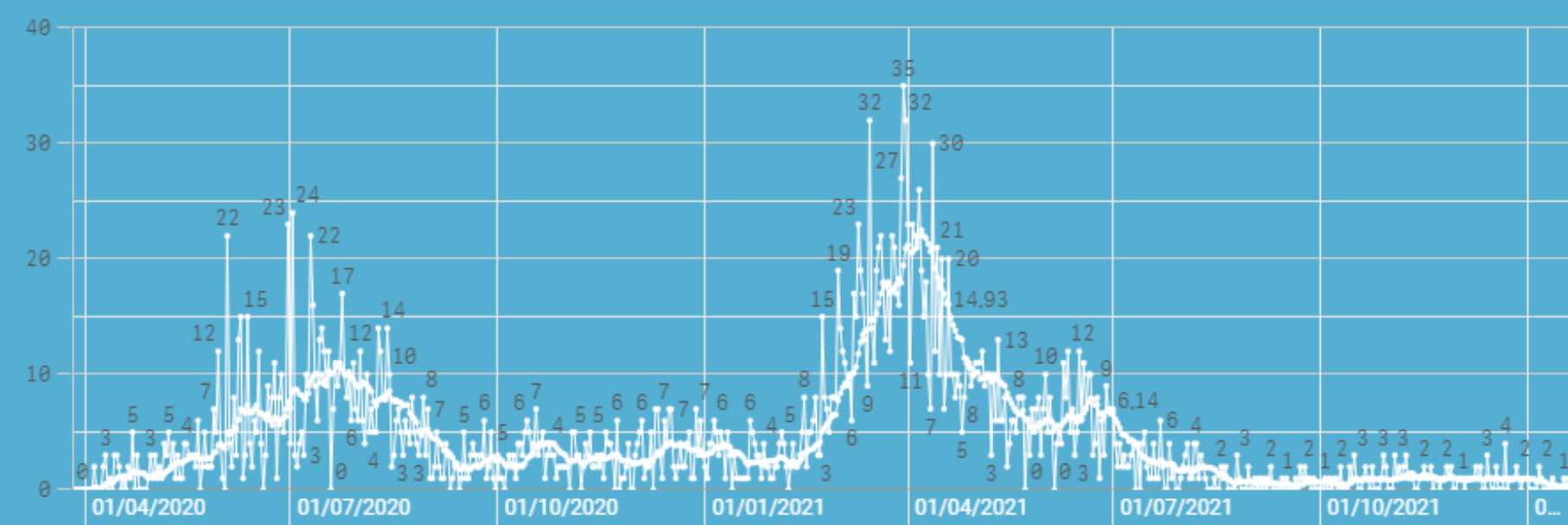
Óbitos Acumulados 100mi

373

Casos novos por dia de notificação com Média Móvel de 14 dias



Óbitos novos por dia de notificação com Média Móvel de 14 dias



CASOS E ÓBITOS EM MAMANGUAPE - DADOS ATÉ 25/01/2022

MAMANGUAPE, PB

Interior - 27/03/2020 a 25/01/2022

População
44.882

Recuperados (Brasil)
21.926.277

Em acompanhamento (Brasil)
1.761.197

CASOS

Casos Novos

14

Casos Acumulados

5.500

Casos Acumulados 100mi

12.254

ÓBITOS

Óbitos Novos

0

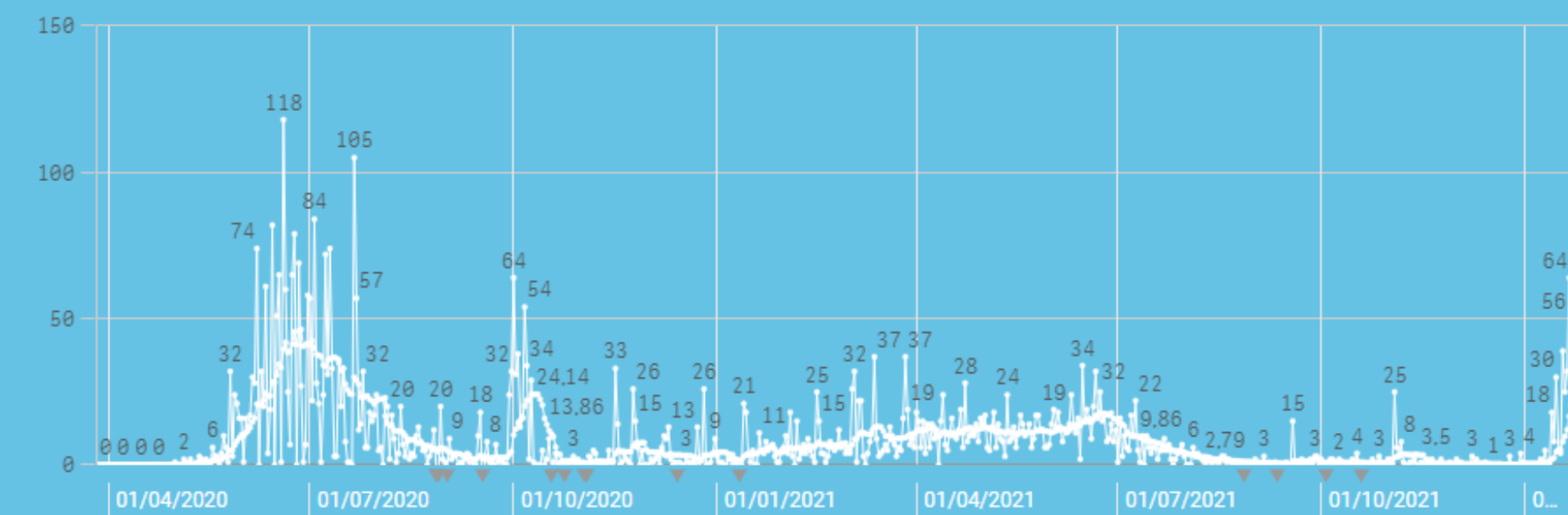
Óbitos Acumulados

85

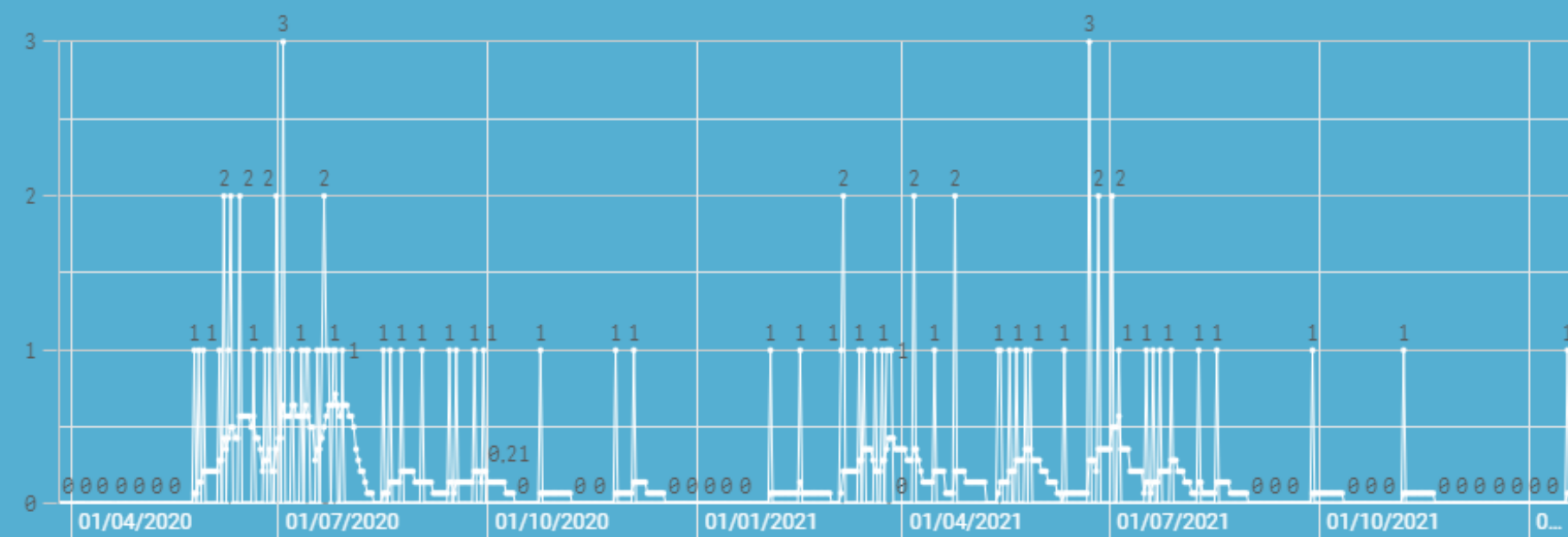
Óbitos Acumulados 100mi

189

Casos novos por dia de notificação com Média Móvel de 14 dias



Óbitos novos por dia de notificação com Média Móvel de 14 dias



CASOS E ÓBITOS EM RIO TINTO - DADOS ATÉ 25/01/2022

RIO TINTO, PB

Reg. Metropolitana - 27/03/2020 a 25/01/2022

População
24.176

Recuperados (Brasil)
21.926.277

Em acompanhamento (Brasil)
1.761.197

CASOS

Casos Novos
0

Casos Acumulados
2.985

Casos Acumulados 100mi
12.347

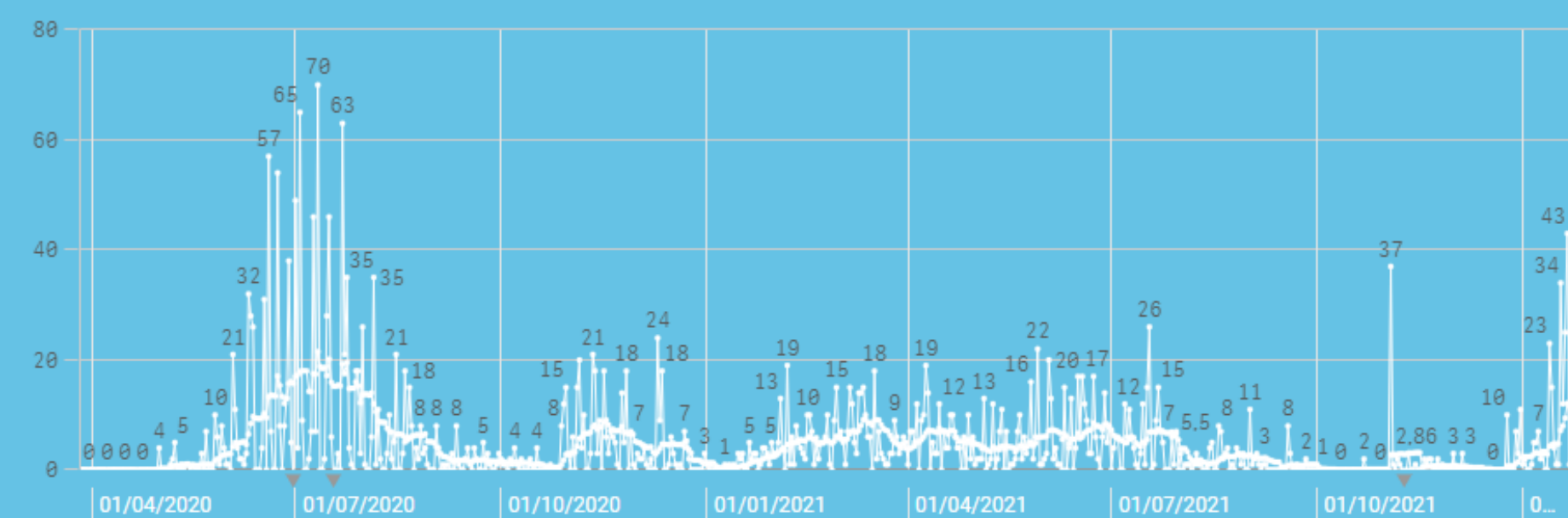
ÓBITOS

Óbitos Novos
0

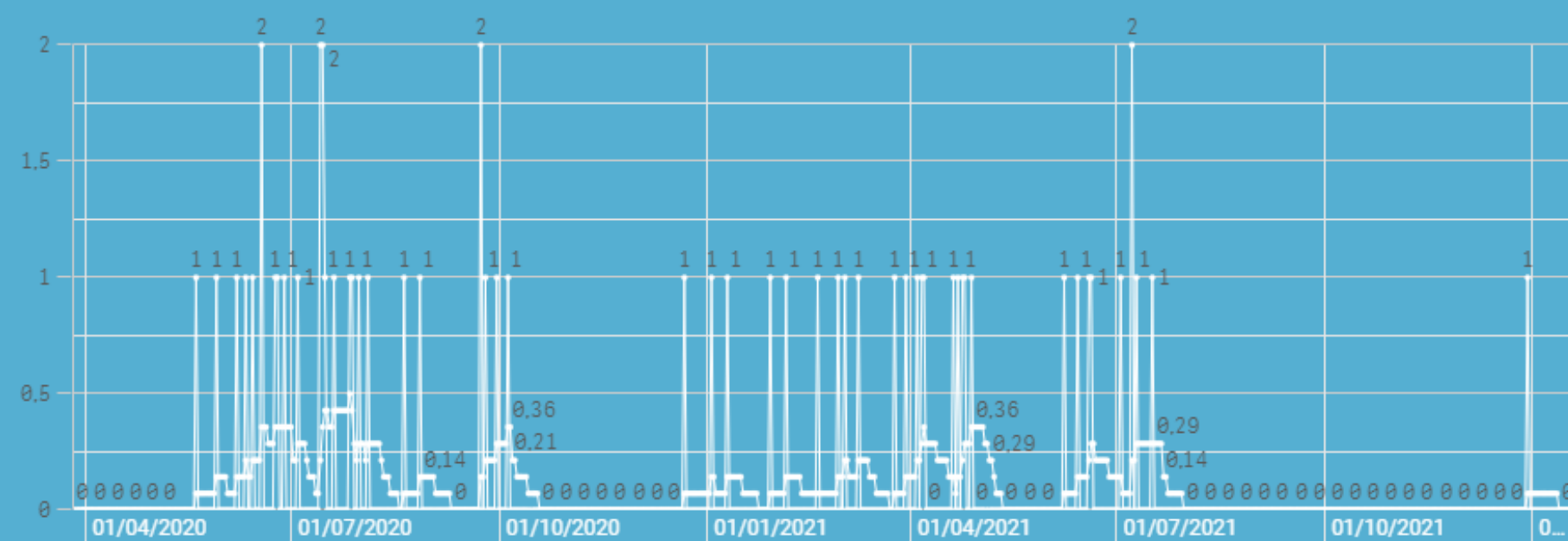
Óbitos Acumulados
57

Óbitos Acumulados 100mi
236

Casos novos por dia de notificação com Média Móvel de 14 dias

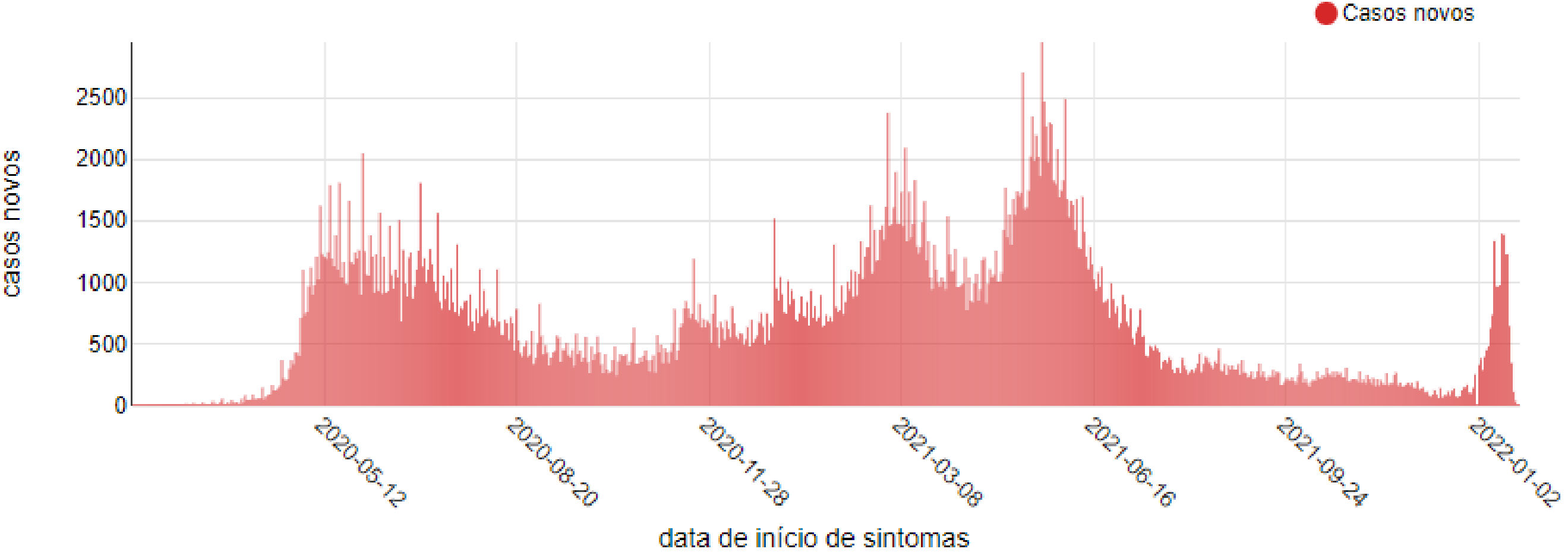


Óbitos novos por dia de notificação com Média Móvel de 14 dias



CASOS NOVOS DE COVID-19 NA PB POR DATA DE INÍCIO DOS SINTOMAS - DADOS ATÉ 25/01/2022

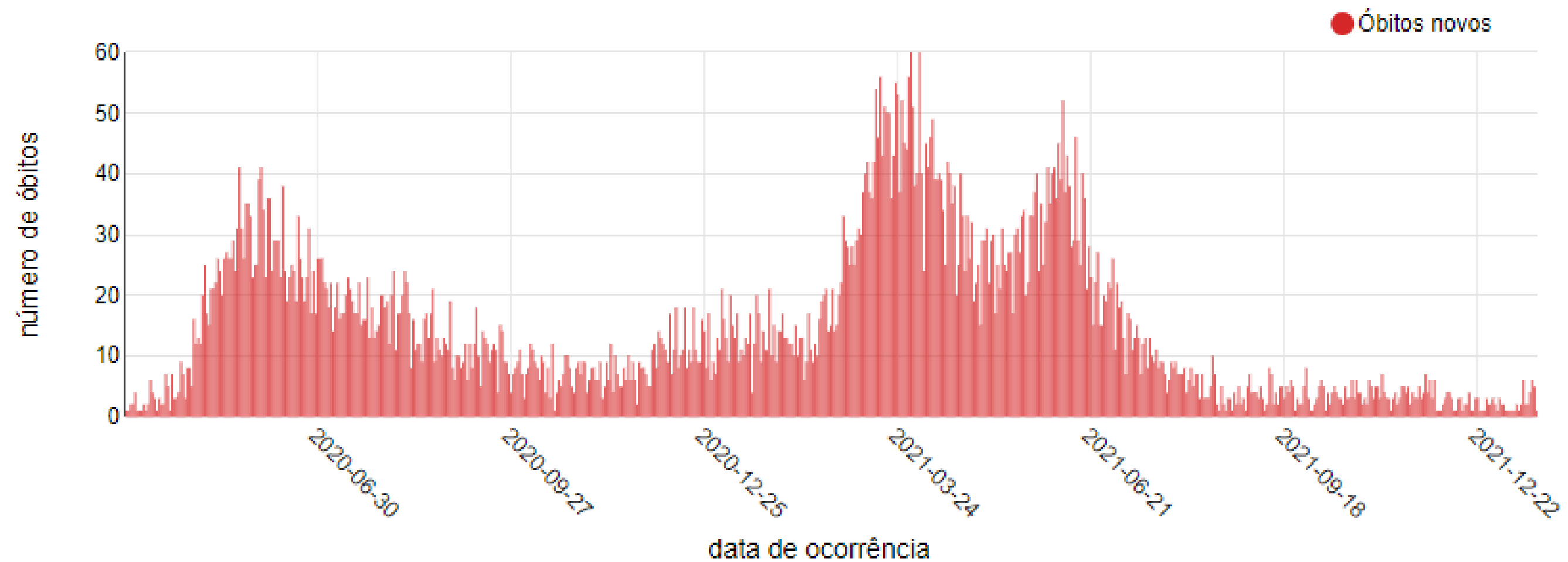
Casos novos de COVID-19 por data de início de sintomas



Fonte: <https://superset.plataformatarget.com.br/superset/dashboard/55/> (2022)

ÓBITOS EM DECORRÊNCIA DA COVID-19 NA PB POR DATA DE OCORRÊNCIA - DADOS ATÉ 25/01/2022

Óbitos COVID-19 por data de ocorrência



TAXA DE LETALIDADE DOS MUNICÍPIOS COM CAMPI DA UFPB - DADOS ATÉ 25/01/2022

Taxa de letalidade Paraíba:

2,1%

Taxa de letalidade Brasil:

2,8%

Taxa de letalidade Areia:

1,36%

Taxa de letalidade Bananeiras:

1,70%

Taxa de letalidade João Pessoa:

2,70%

Taxa de letalidade Mamanguape:

1,65%

Taxa de letalidade Rio Tinto:

2,02%

Letalidade: é a gravidade da doença, entendida como o percentual de óbitos entre as pessoas que foram diagnosticadas com a doença.