

ACOMPANHAMENTO SEMANAL

CASOS E ÓBITOS POR COVID-19 NO ESTADO DA PARAÍBA - 24/05/2022



CASOS E ÓBITOS NA PARAÍBA - DADOS ATÉ 24/05/2022

Paraíba

27/03/2020 a 24/05/2022

População

4.018.127

Recuperados (Brasil)

29.885.580

Em acompanhamento (Brasil)

285.330

CASOS

Casos Novos

24

Casos Acumulados

604.234

Casos Acumulados 100mi

15.038

ÓBITOS

Óbitos Novos

1

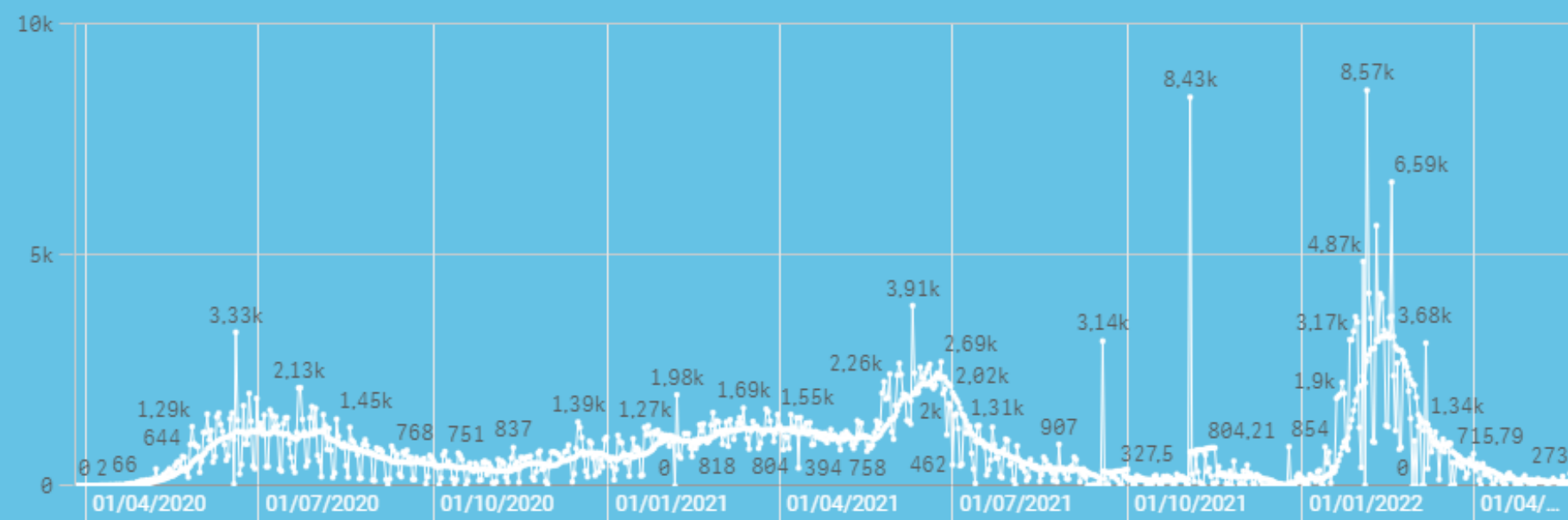
Óbitos Acumulados

10.219

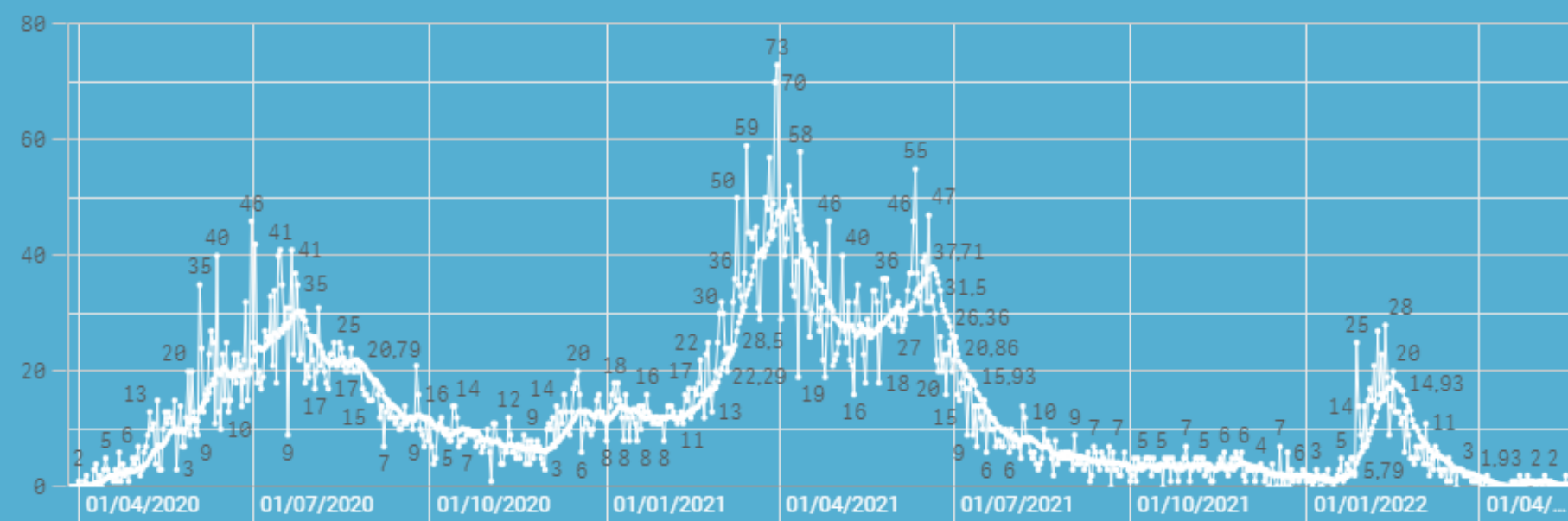
Óbitos Acumulados 100mi

254

Casos novos por dia de notificação com Média Móvel de 14 dias



Óbitos novos por dia de notificação com Média Móvel de 14 dias



CASOS E ÓBITOS EM AREIA - DADOS ATÉ 24/05/2022

AREIA, PB

População
22.819

Recuperados (Brasil)
29.885.580

Em acompanhamento (Brasil)
285.330

Interior - 27/03/2020 a 24/05/2022

CASOS

Casos Novos

0

Casos Acumulados

2.795

Casos Acumulados 100mi

12.249

ÓBITOS

Óbitos Novos

0

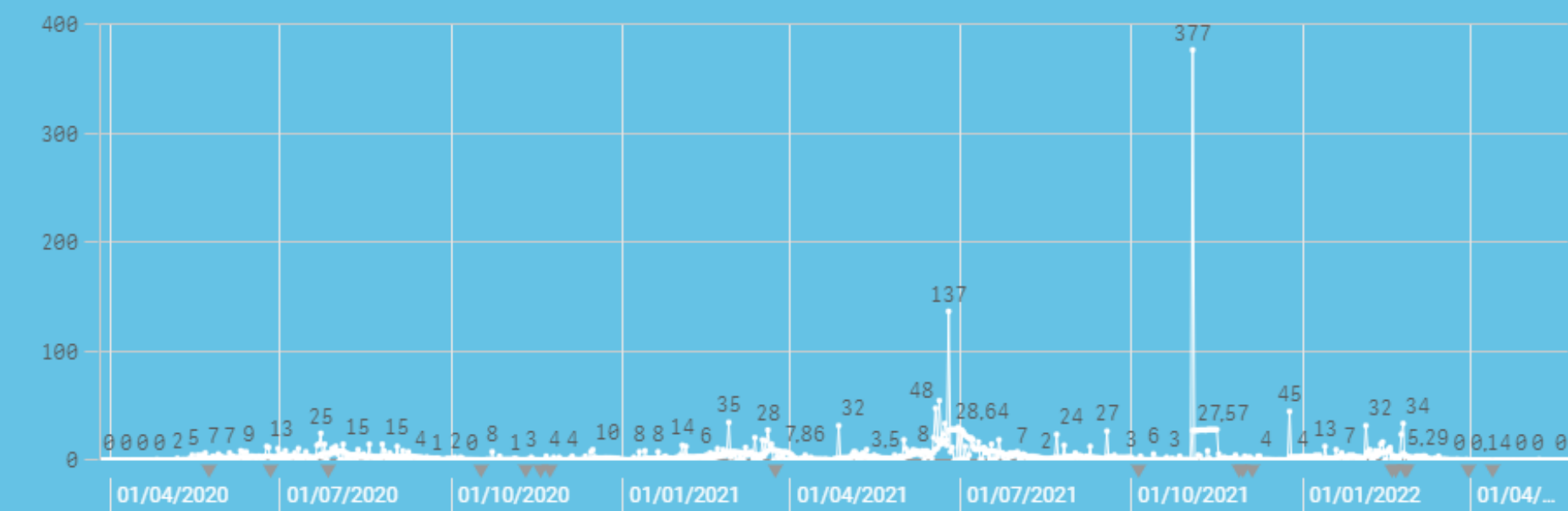
Óbitos Acumulados

36

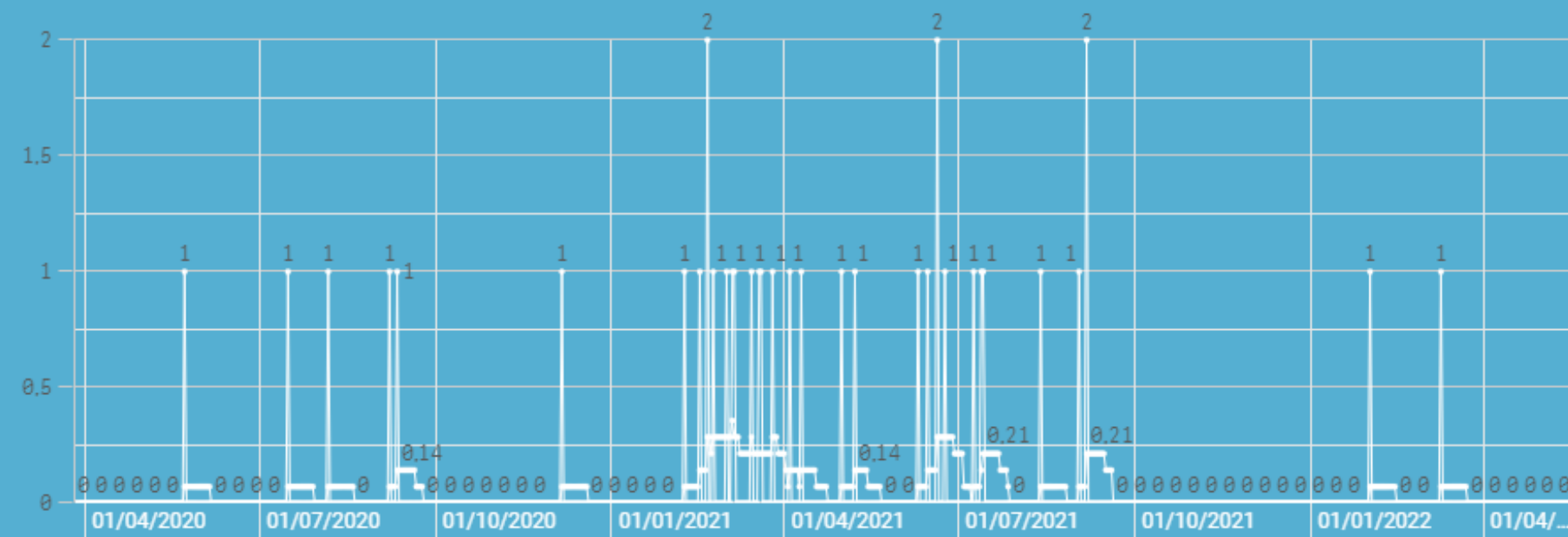
Óbitos Acumulados 100mi

158

Casos novos por dia de notificação com Média Móvel de 14 dias



Óbitos novos por dia de notificação com Média Móvel de 14 dias



CASOS E ÓBITOS EM BANANEIRAS - DADOS ATÉ 24/05/2022

BANANEIRAS, PB

Interior - 27/03/2020 a 24/05/2022

População
21.318

Recuperados (Brasil)
29.885.580

Em acompanhamento (Brasil)
285.330

CASOS

Casos Novos

0

Casos Acumulados

2.024

Casos Acumulados 100mi

9.494

ÓBITOS

Óbitos Novos

0

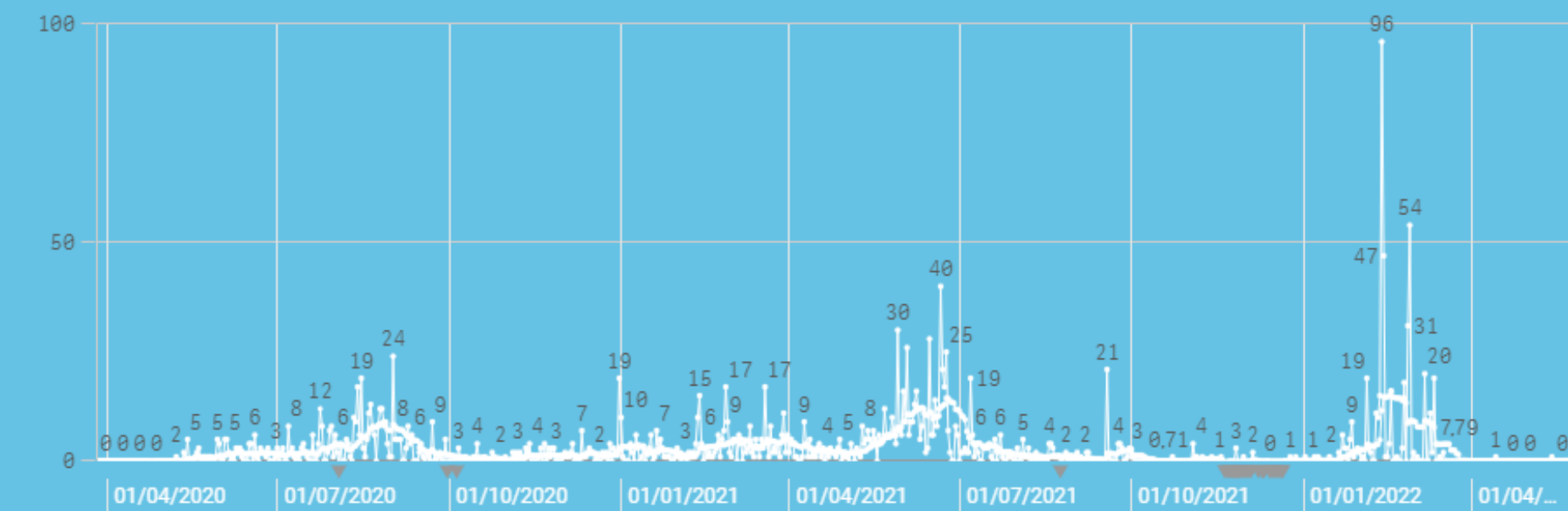
Óbitos Acumulados

29

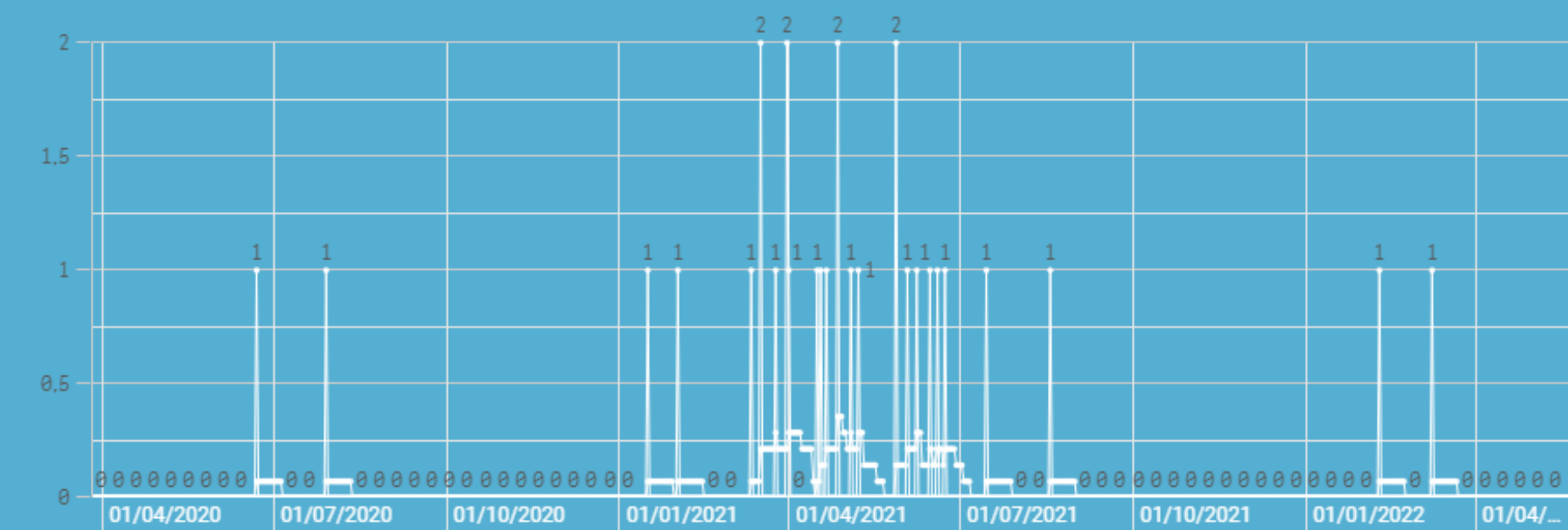
Óbitos Acumulados 100mi

136

Casos novos por dia de notificação com Média Móvel de 14 dias



Óbitos novos por dia de notificação com Média Móvel de 14 dias



CASOS E ÓBITOS EM JOÃO PESSOA - DADOS ATÉ 24/05/2022

JOÃO PESSOA, PB

População
809.015

Recuperados (Brasil)
29.885.580

Em acompanhamento (Brasil)
285.330

Reg. Metropolitana - 27/03/2020 a 24/05/2022

CASOS

Casos Novos

7

Casos Acumulados

149.877

Casos Acumulados 100mi

18.526

ÓBITOS

Óbitos Novos

1

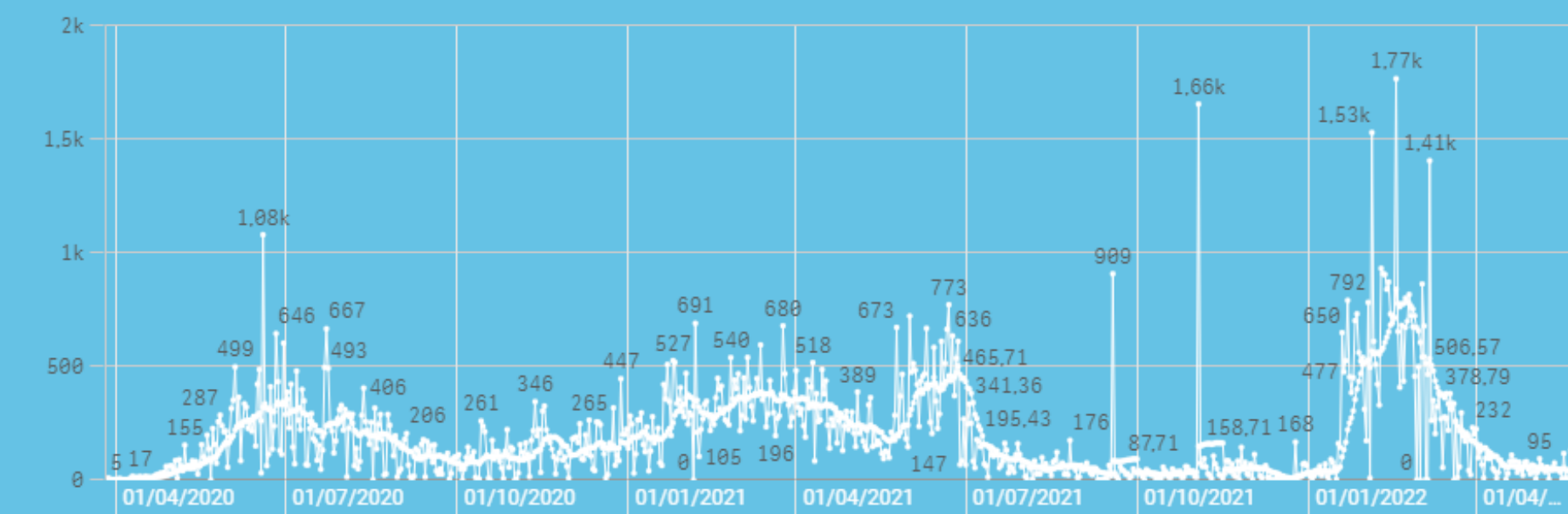
Óbitos Acumulados

3.191

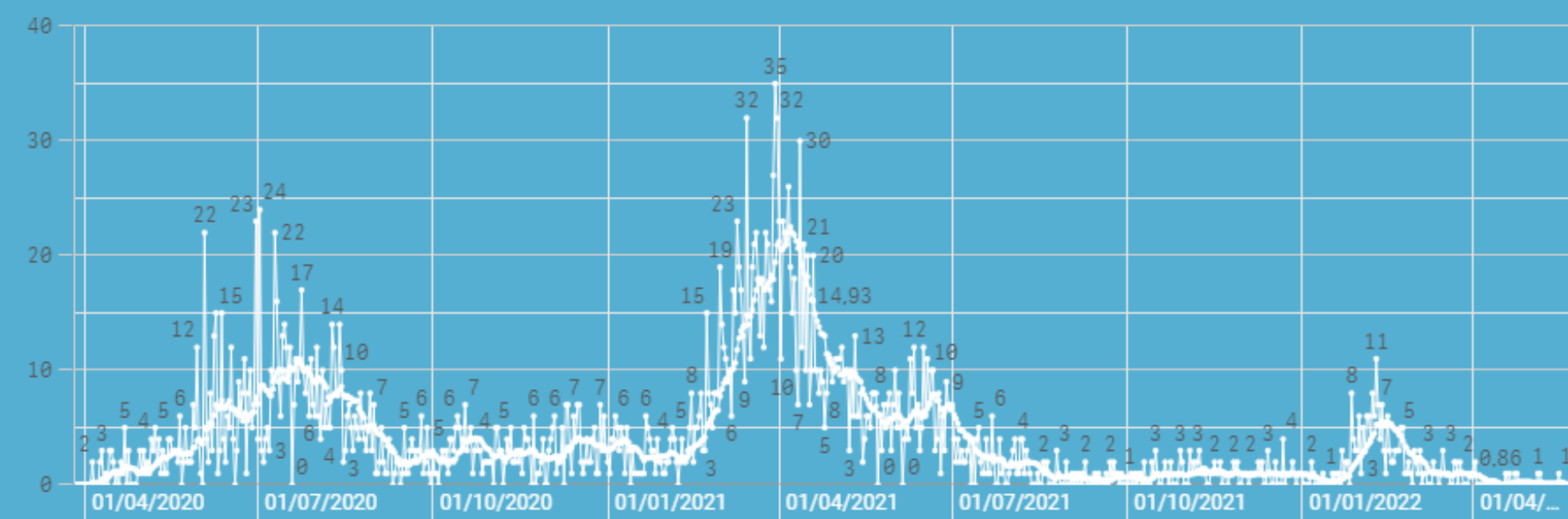
Óbitos Acumulados 100mi

394

Casos novos por dia de notificação com Média Móvel de 14 dias



Óbitos novos por dia de notificação com Média Móvel de 14 dias



CASOS E ÓBITOS EM MAMANGUAPE - DADOS ATÉ 24/05/2022

MAMANGUAPE, PB

Interior - 27/03/2020 a 24/05/2022

População

44.882

Recuperados (Brasil)

29.885.580

Em acompanhamento (Brasil)

285.330

CASOS

Casos Novos

0

Casos Acumulados

6.262

Casos Acumulados 100mi

13.952

ÓBITOS

Óbitos Novos

0

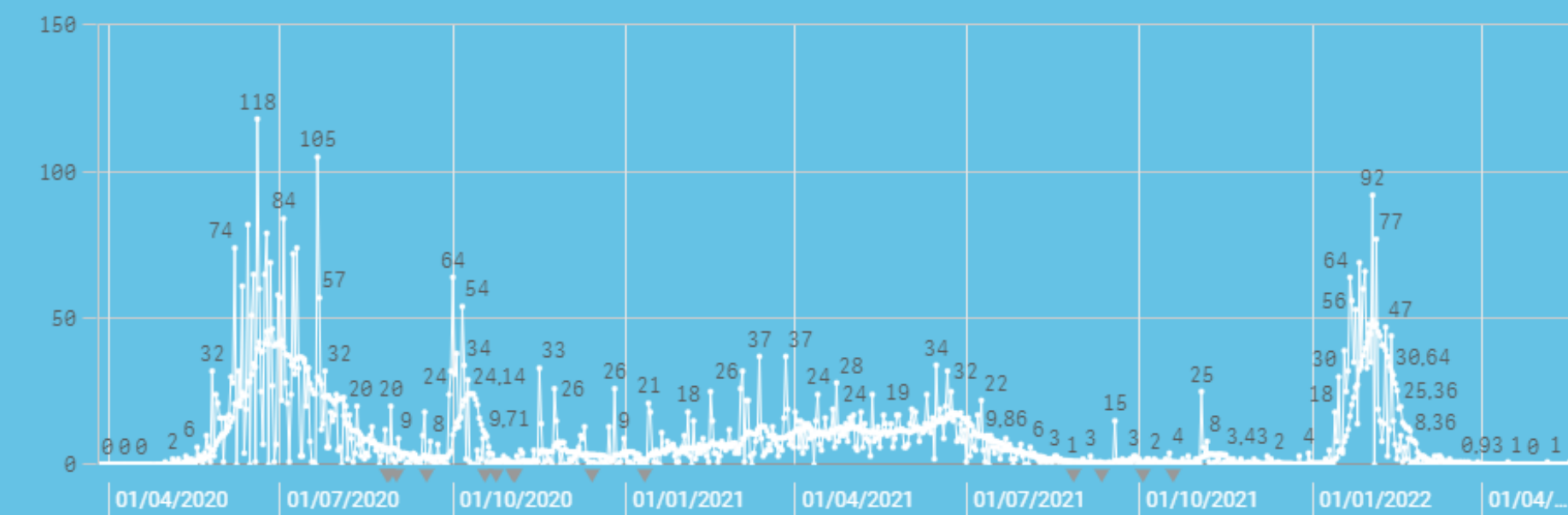
Óbitos Acumulados

94

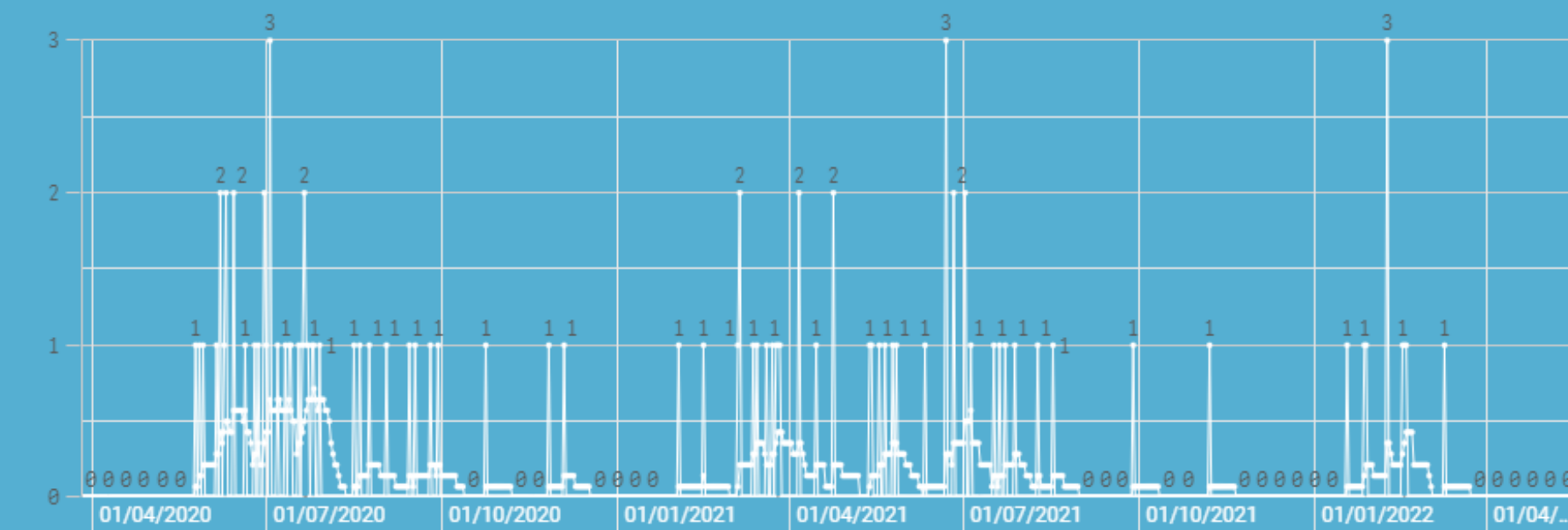
Óbitos Acumulados 100mi

209

Casos novos por dia de notificação com Média Móvel de 14 dias



Óbitos novos por dia de notificação com Média Móvel de 14 dias



CASOS E ÓBITOS EM RIO TINTO - DADOS ATÉ 24/05/2022

RIO TINTO, PB

Reg. Metropolitana - 27/03/2020 a 24/05/2022

População

24.176

Recuperados (Brasil)

29.885.580

Em acompanhamento (Brasil)

285.330

CASOS

Casos Novos

0

Casos Acumulados

4.029

Casos Acumulados 100mi

16.665

ÓBITOS

Óbitos Novos

0

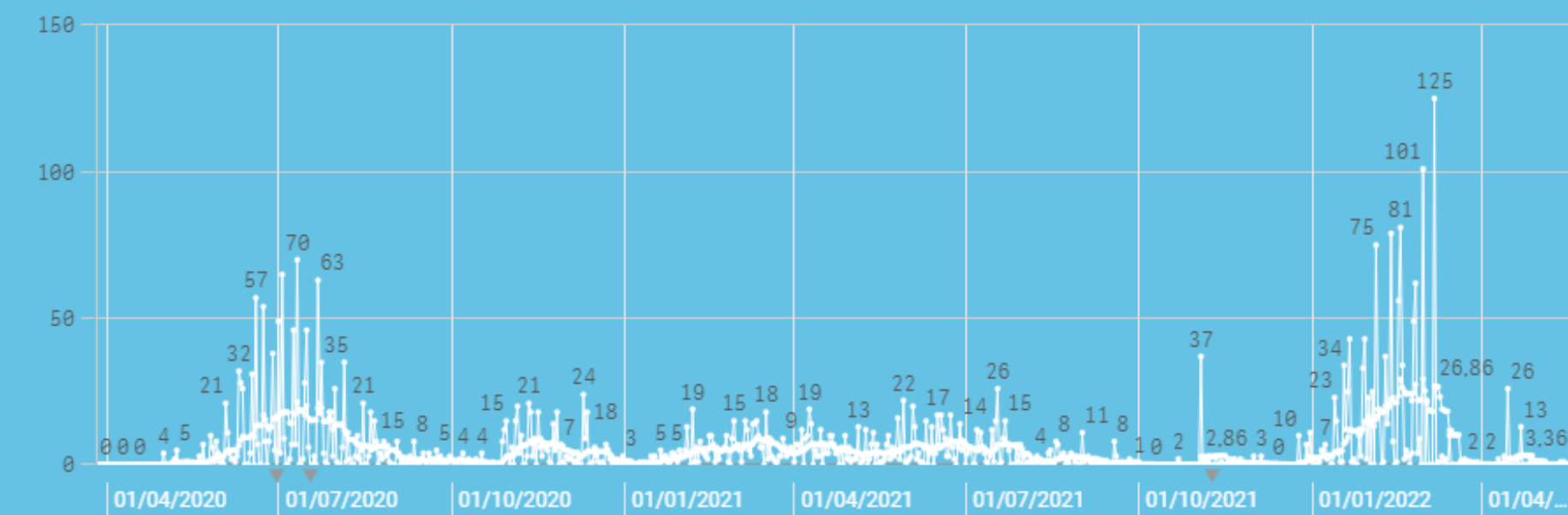
Óbitos Acumulados

61

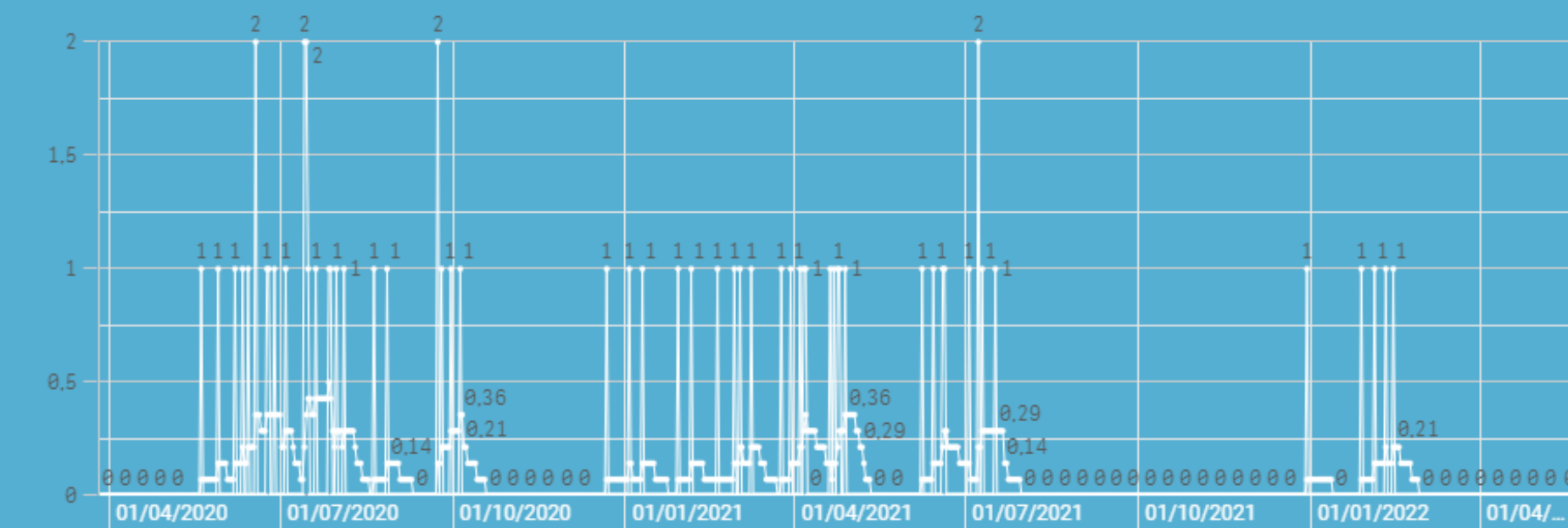
Óbitos Acumulados 100mi

252

Casos novos por dia de notificação com Média Móvel de 14 dias



Óbitos novos por dia de notificação com Média Móvel de 14 dias



CASOS NOVOS DE COVID-19 NA PB POR DATA DE INÍCIO DOS SINTOMAS - DADOS ATÉ 24/05/2022

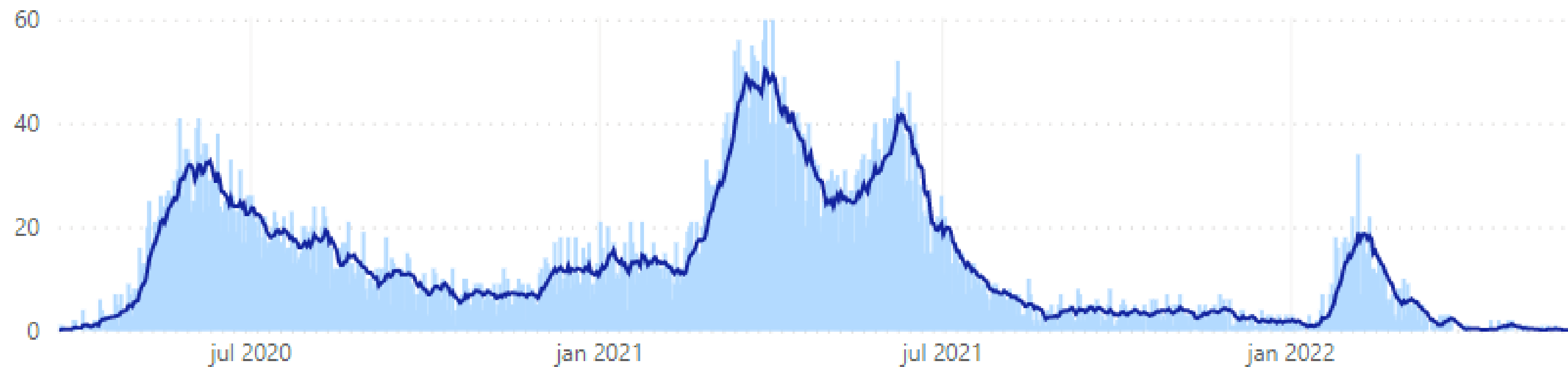
Total de casos por início de sintomas e média móvel



Fonte: <https://superset.plataformatarget.com.br/superset/dashboard/55/> (2022)

ÓBITOS EM DECORRÊNCIA DA COVID-19 NA PB POR DATA DE OCORRÊNCIA - DADOS ATÉ 24/05/2022

Total por data de óbitos e Média móvel



TAXA DE LETALIDADE DOS MUNICÍPIOS COM CAMPI DA UFPB - DADOS ATÉ 24/05/2022

Taxa de letalidade Paraíba:

1,6%

Taxa de letalidade Brasil:

2,2%

Taxa de letalidade Areia:

1,28%

Taxa de letalidade Bananeiras:

1,43%

Taxa de letalidade João Pessoa:

2,12%

Taxa de letalidade Mamanguape:

1,5%

Taxa de letalidade Rio Tinto:

1,51%

Letalidade: é a gravidade da doença, entendida como o percentual de óbitos entre as pessoas que foram diagnosticadas com a doença.