

ACOMPANHAMENTO SEMANAL

CASOS E ÓBITOS POR COVID-19 NO ESTADO DA PARAÍBA - 22/03/2022



CASOS E ÓBITOS NA PARAÍBA - DADOS ATÉ 22/03/2022

Paraíba

27/03/2020 a 22/03/2022

População

4.018.127

Recuperados (Brasil)

28.286.808

Em acompanhamento (Brasil)

738.111

CASOS

Casos Novos

37

Casos Acumulados

592.401

Casos Acumulados 100mi

14.743

ÓBITOS

Óbitos Novos

3

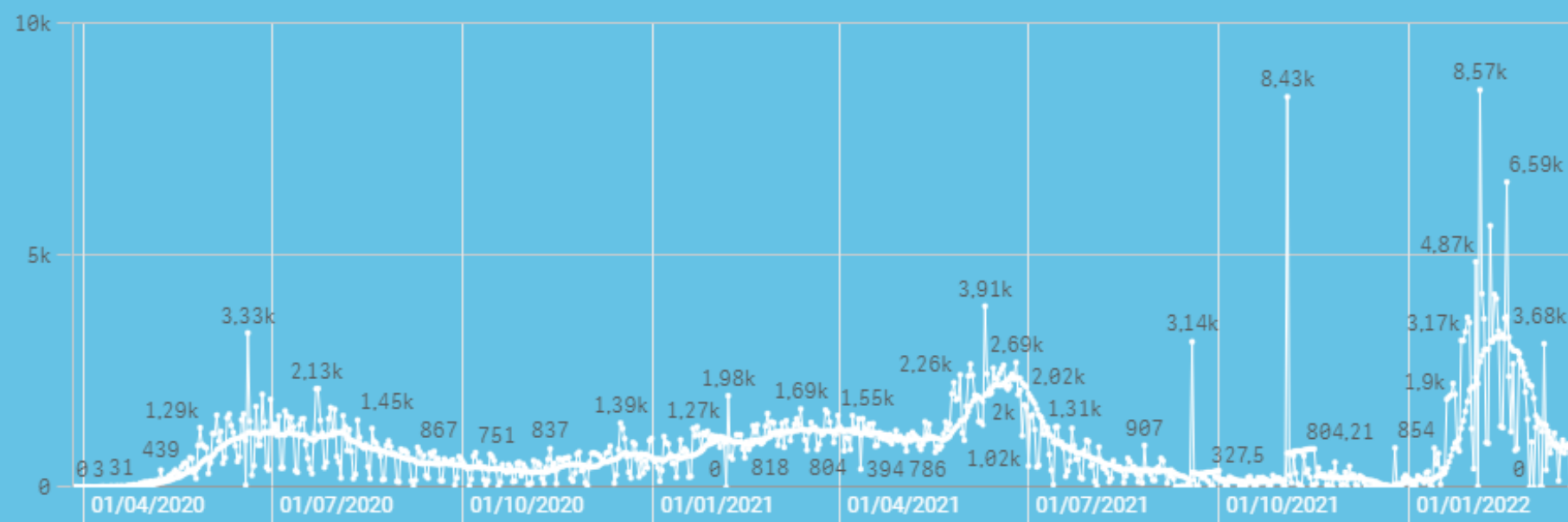
Óbitos Acumulados

10.178

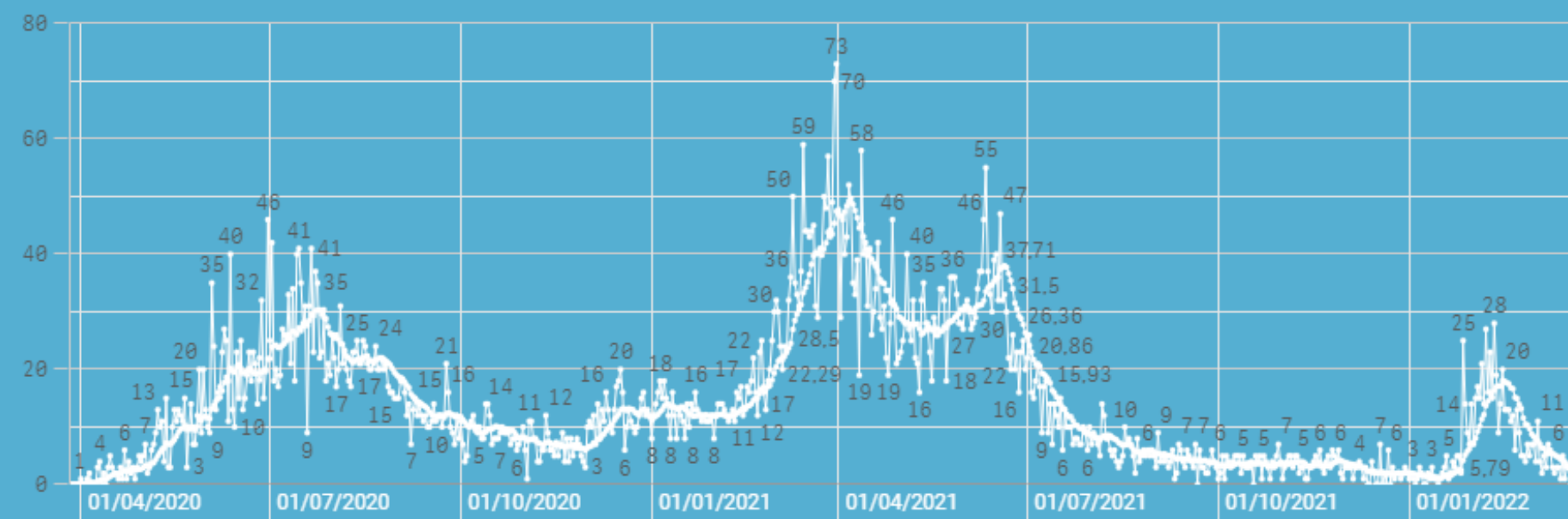
Óbitos Acumulados 100mi

253

Casos novos por dia de notificação com Média Móvel de 14 dias



Óbitos novos por dia de notificação com Média Móvel de 14 dias



CASOS E ÓBITOS EM JOÃO PESSOA - DADOS ATÉ 22/03/2022

JOÃO PESSOA, PB

Reg. Metropolitana - 27/03/2020 a 22/03/2022

População

809.015

Recuperados (Brasil)

28.286.808

Em acompanhamento (Brasil)

738.111

CASOS

Casos Novos

12

Casos Acumulados

145.218

Casos Acumulados 100mi

17.950

ÓBITOS

Óbitos Novos

2

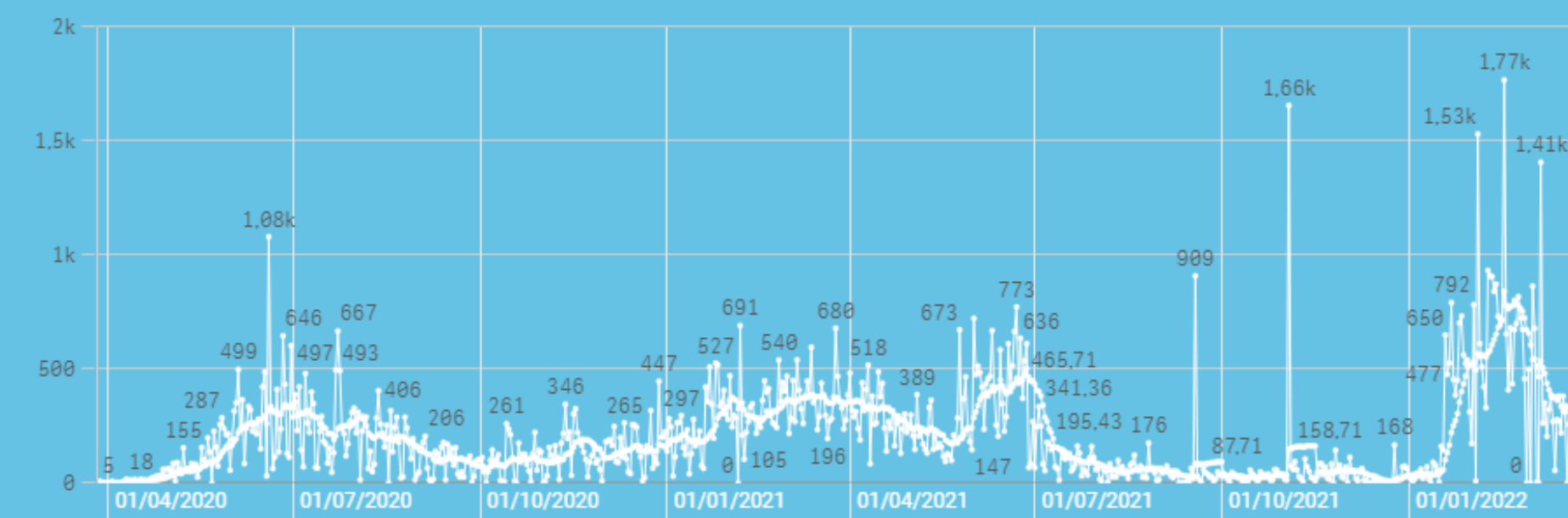
Óbitos Acumulados

3.173

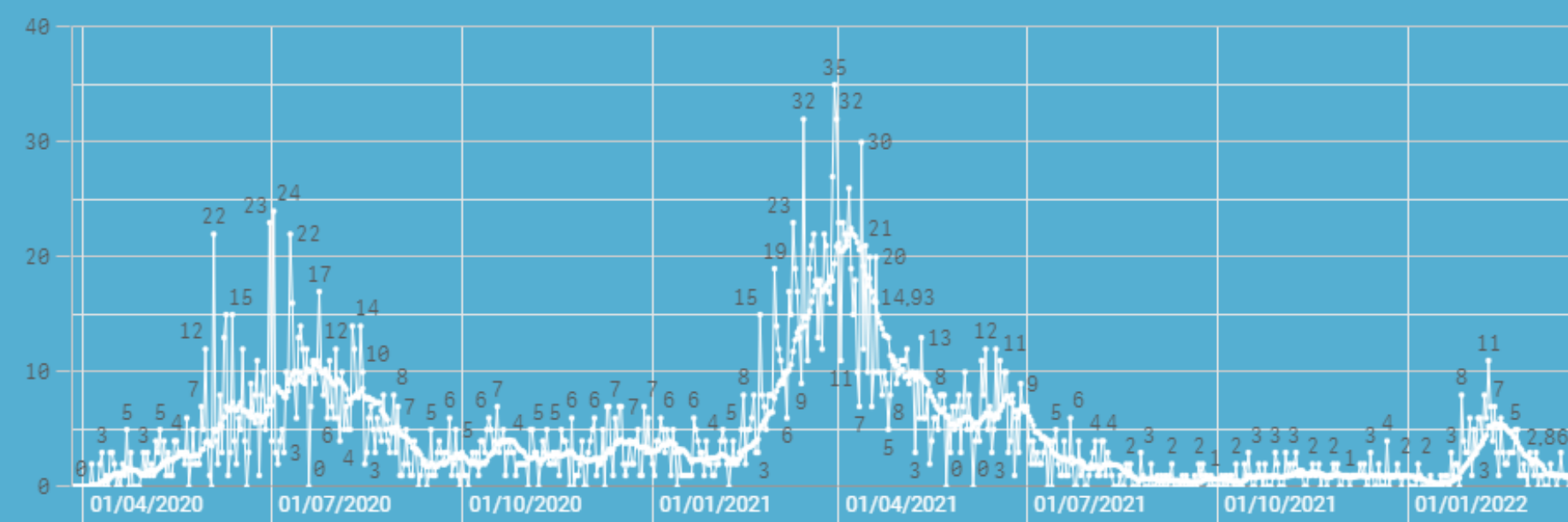
Óbitos Acumulados 100mi

392

Casos novos por dia de notificação com Média Móvel de 14 dias



Óbitos novos por dia de notificação com Média Móvel de 14 dias



CASOS E ÓBITOS EM MAMANGUAPE - DADOS ATÉ 22/03/2022

MAMANGUAPE, PB

População
44.882

Recuperados (Brasil)
28.286.808

Em acompanhamento (Brasil)
738.111

Interior - 27/03/2020 a 22/03/2022

CASOS

Casos Novos

0

Casos Acumulados

6.256

Casos Acumulados 100mi

13.939

ÓBITOS

Óbitos Novos

0

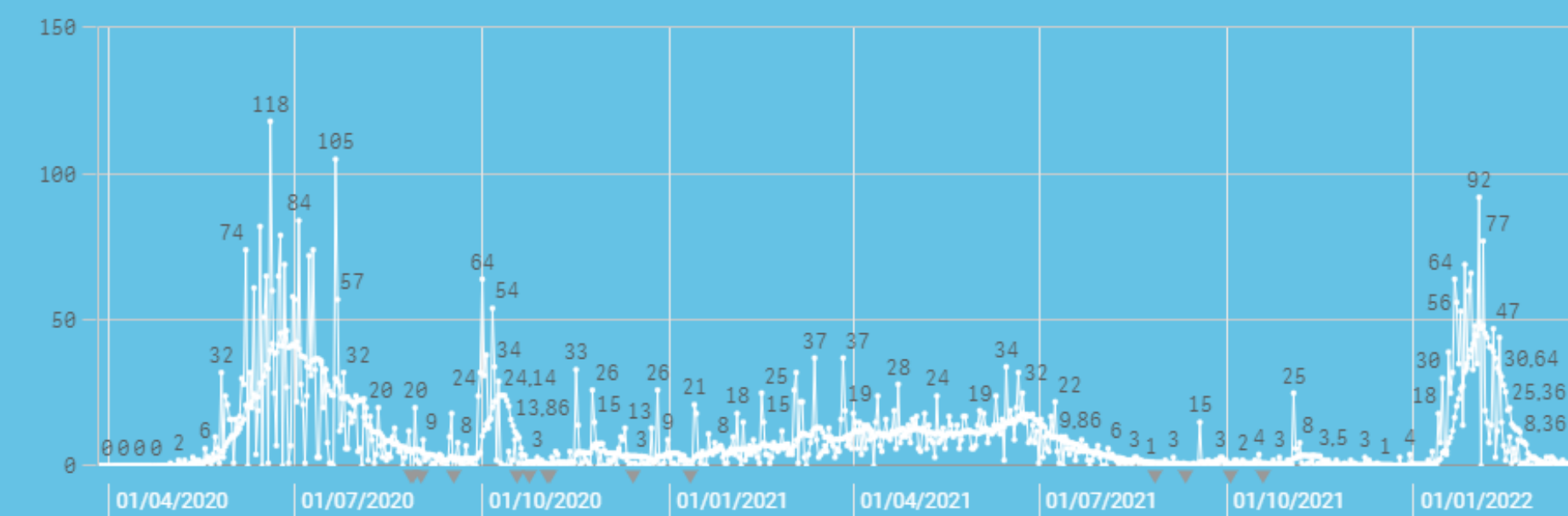
Óbitos Acumulados

94

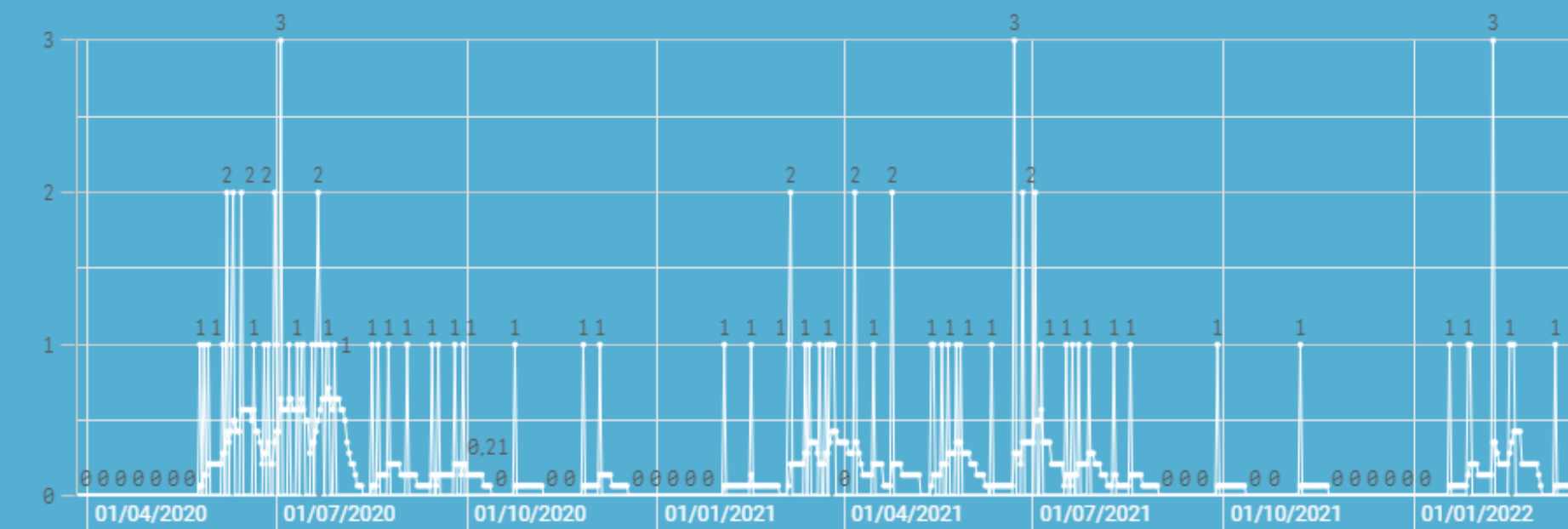
Óbitos Acumulados 100mi

209

Casos novos por dia de notificação com Média Móvel de 14 dias



Óbitos novos por dia de notificação com Média Móvel de 14 dias



CASOS E ÓBITOS EM RIO TINTO - DADOS ATÉ 22/03/2022

RIO TINTO, PB

Reg. Metropolitana - 27/03/2020 a 22/03/2022

População
24.176

Recuperados (Brasil)
28.286.808

Em acompanhamento (Brasil)
738.111

CASOS

Casos Novos

0

Casos Acumulados

3.972

Casos Acumulados 100mi

16.430

ÓBITOS

Óbitos Novos

0

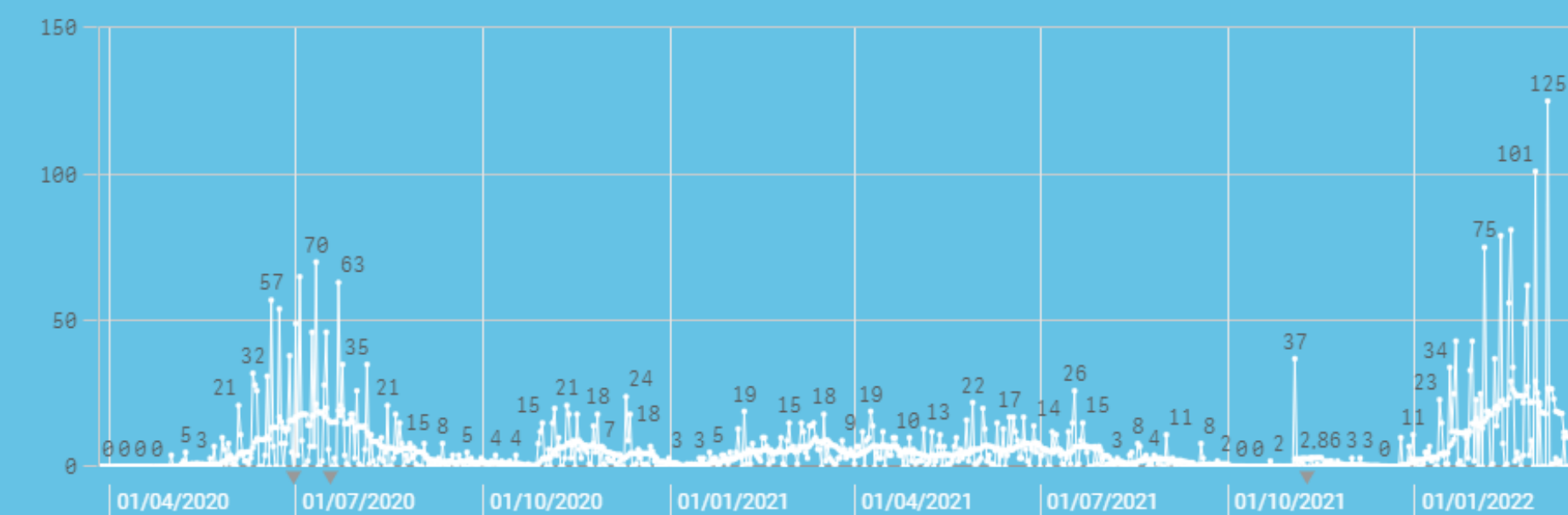
Óbitos Acumulados

61

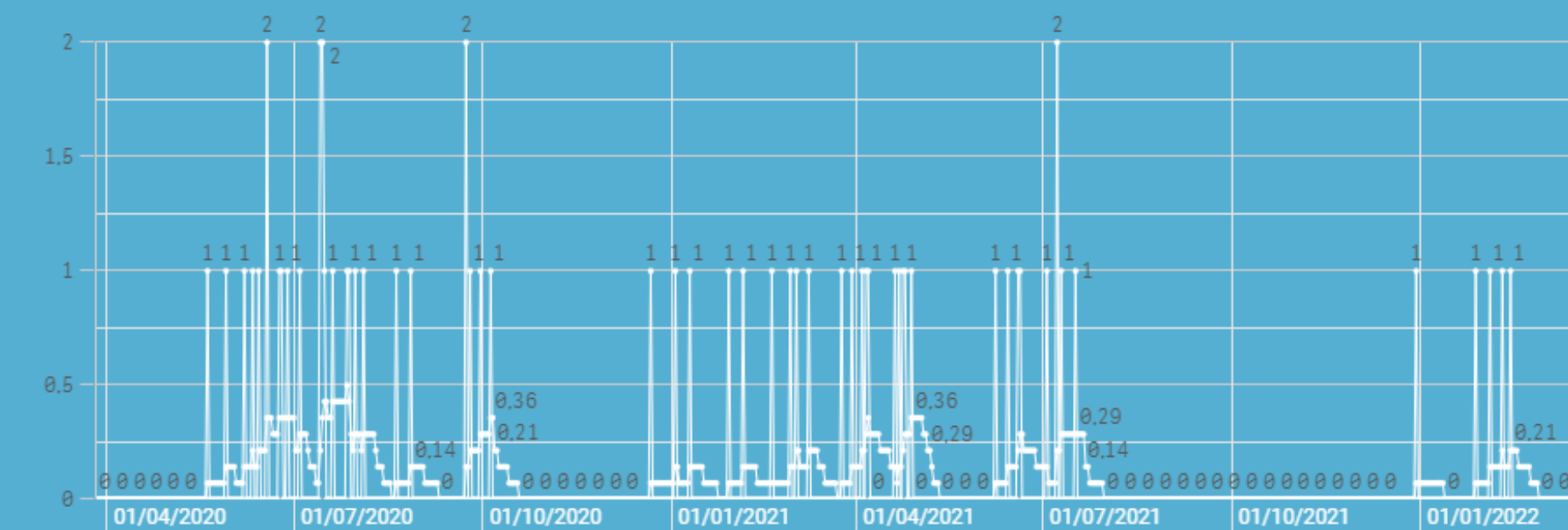
Óbitos Acumulados 100mi

252

Casos novos por dia de notificação com Média Móvel de 14 dias

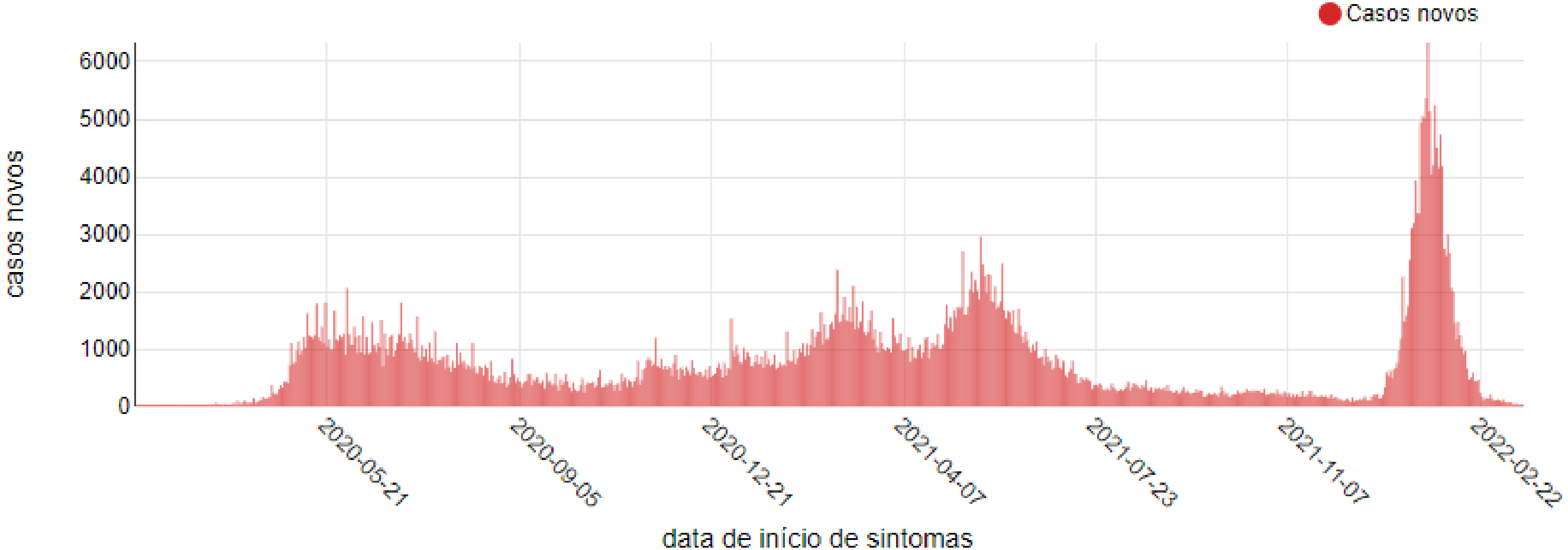


Óbitos novos por dia de notificação com Média Móvel de 14 dias



CASOS NOVOS DE COVID-19 NA PB POR DATA DE INÍCIO DOS SINTOMAS - DADOS ATÉ 22/03/2022

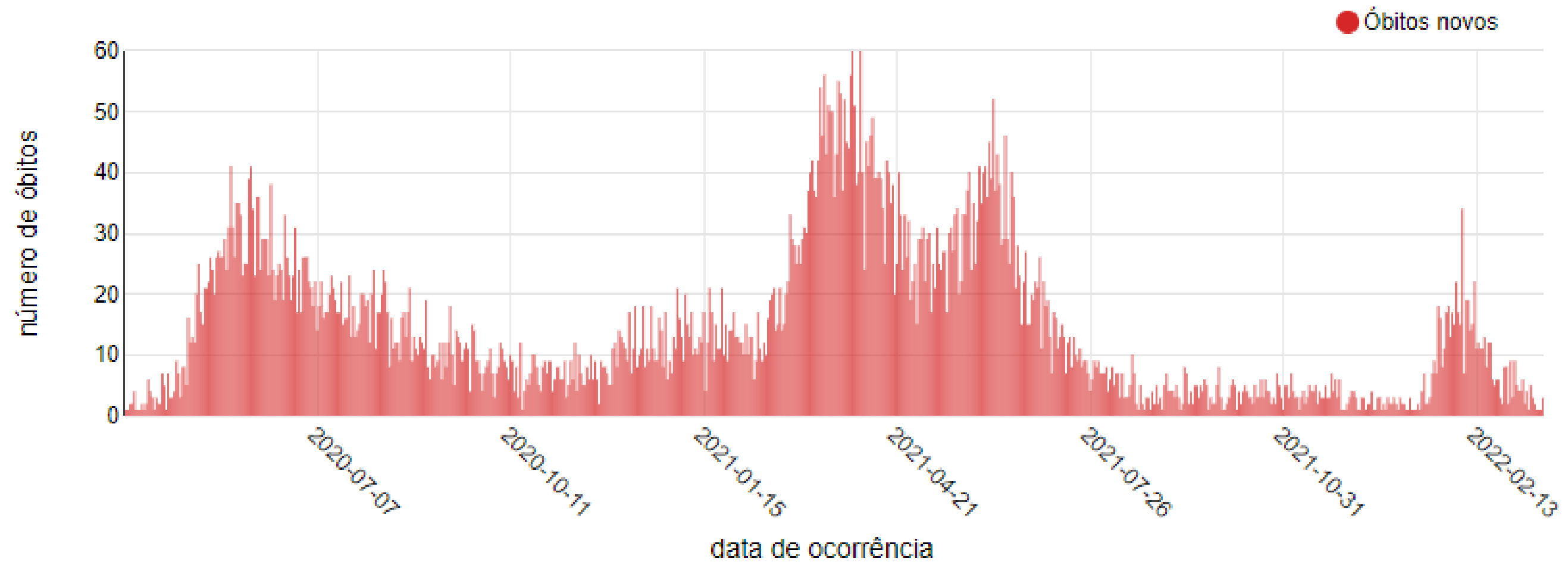
Casos novos de COVID-19 por data de início de sintomas



Fonte: <https://superset.plataformatarget.com.br/superset/dashboard/55/> (2022)

ÓBITOS EM DECORRÊNCIA DA COVID-19 NA PB POR DATA DE OCORRÊNCIA - DADOS ATÉ 22/03/2022

Óbitos COVID-19 por data de ocorrência



TAXA DE LETALIDADE DOS MUNICÍPIOS COM CAMPI DA UFPB - DADOS ATÉ 22/03/2022

Taxa de letalidade Paraíba:

1,7%

Taxa de letalidade Brasil:

2,2%

Taxa de letalidade Areia:

1,28%

Taxa de letalidade Bananeiras:

1,43%

Taxa de letalidade João Pessoa:

2,18%

Taxa de letalidade Mamanguape:

1,5%

Taxa de letalidade Rio Tinto:

1,53%

Letalidade: é a gravidade da doença, entendida como o percentual de óbitos entre as pessoas que foram diagnosticadas com a doença.