

ACOMPANHAMENTO SEMANAL

CASOS E ÓBITOS POR COVID-19 NO ESTADO DA PARAÍBA - 22/02/2022



CASOS E ÓBITOS NA PARAÍBA - DADOS ATÉ 22/02/2022

Paraíba

27/03/2020 a 22/02/2022

População

4.018.127

Recuperados (Brasil)

25.505.984

Em acompanhamento (Brasil)

2.199.923

CASOS

Casos Novos

839

Casos Acumulados

563.676

Casos Acumulados 100mi

14.028

ÓBITOS

Óbitos Novos

13

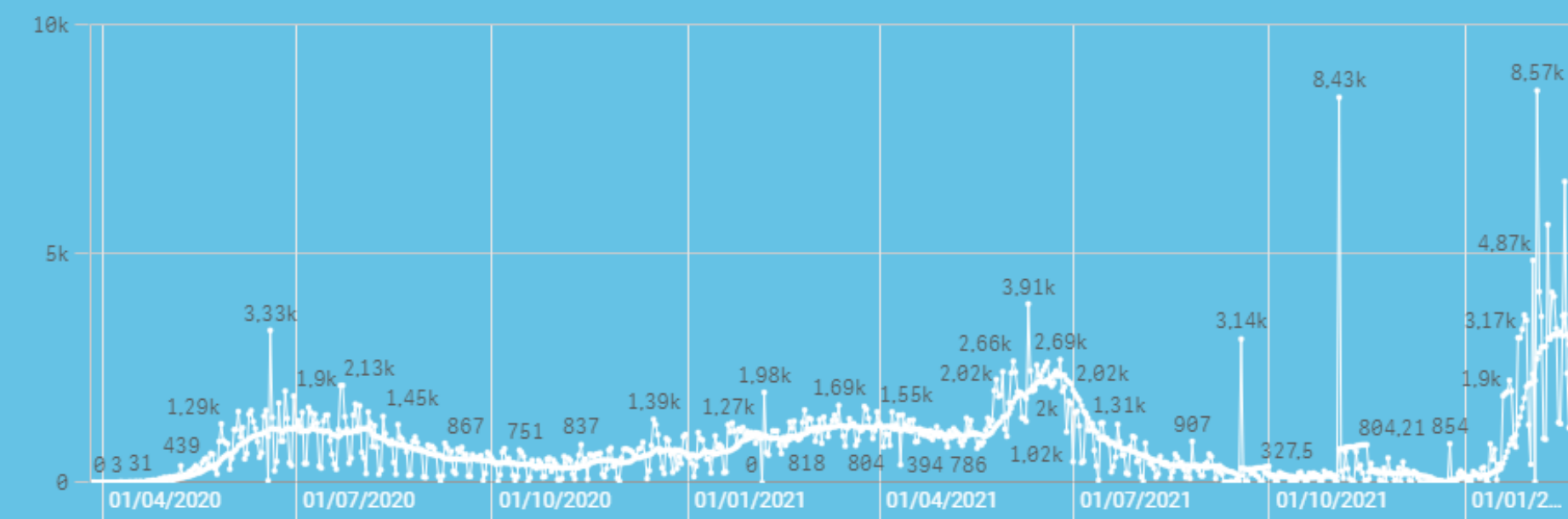
Óbitos Acumulados

10.057

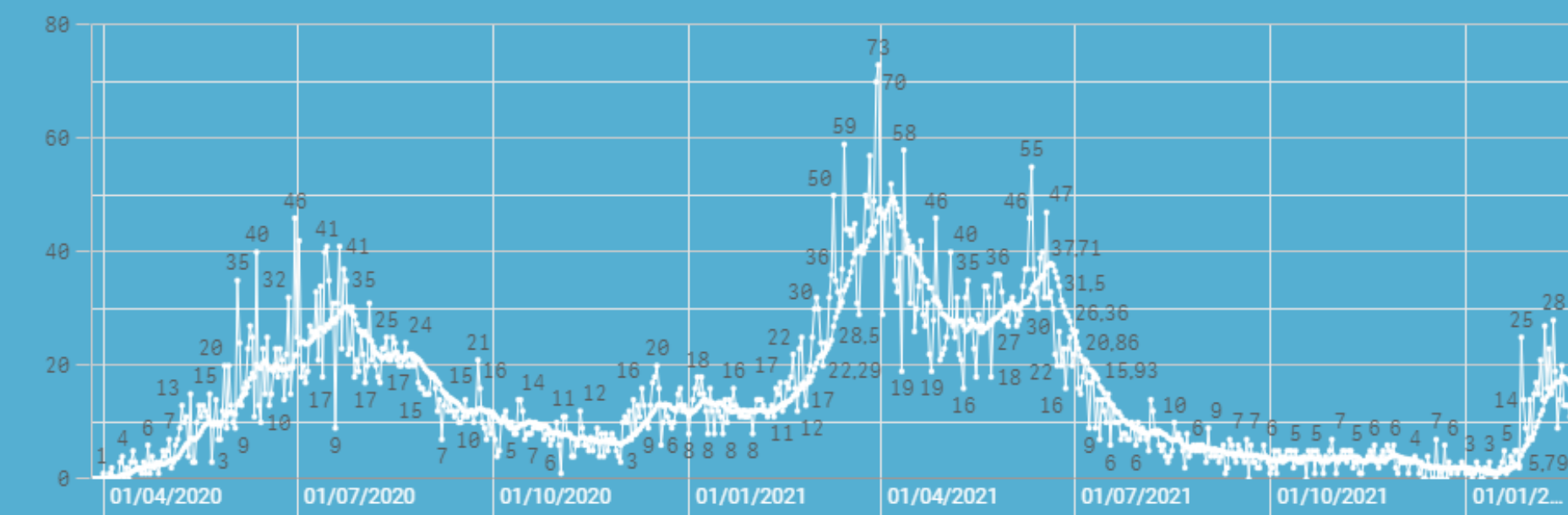
Óbitos Acumulados 100mi

250

Casos novos por dia de notificação com Média Móvel de 14 dias



Óbitos novos por dia de notificação com Média Móvel de 14 dias



CASOS E ÓBITOS EM BANANEIRAS - DADOS ATÉ 22/02/2022

BANANEIRAS, PB

Interior - 27/03/2020 a 22/02/2022

População
21.318

Recuperados (Brasil)
25.505.984

Em acompanhamento (Brasil)
2.199.923

CASOS

Casos Novos

0

Casos Acumulados

1.858

Casos Acumulados 100mi

8.716

ÓBITOS

Óbitos Novos

0

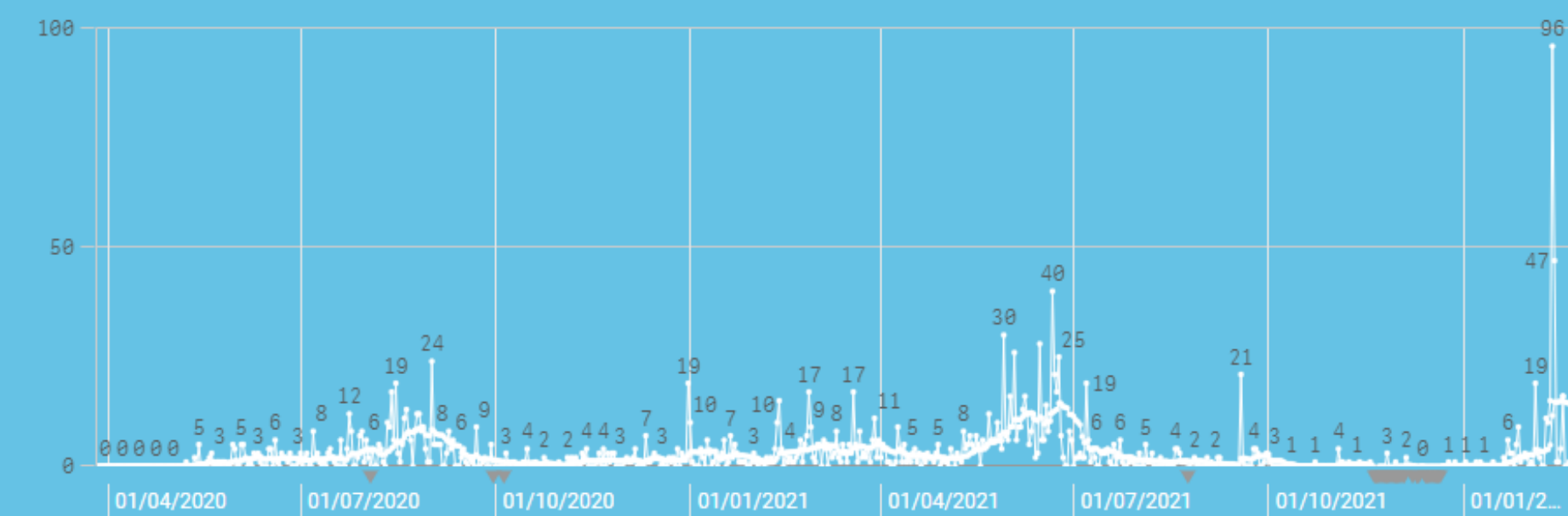
Óbitos Acumulados

28

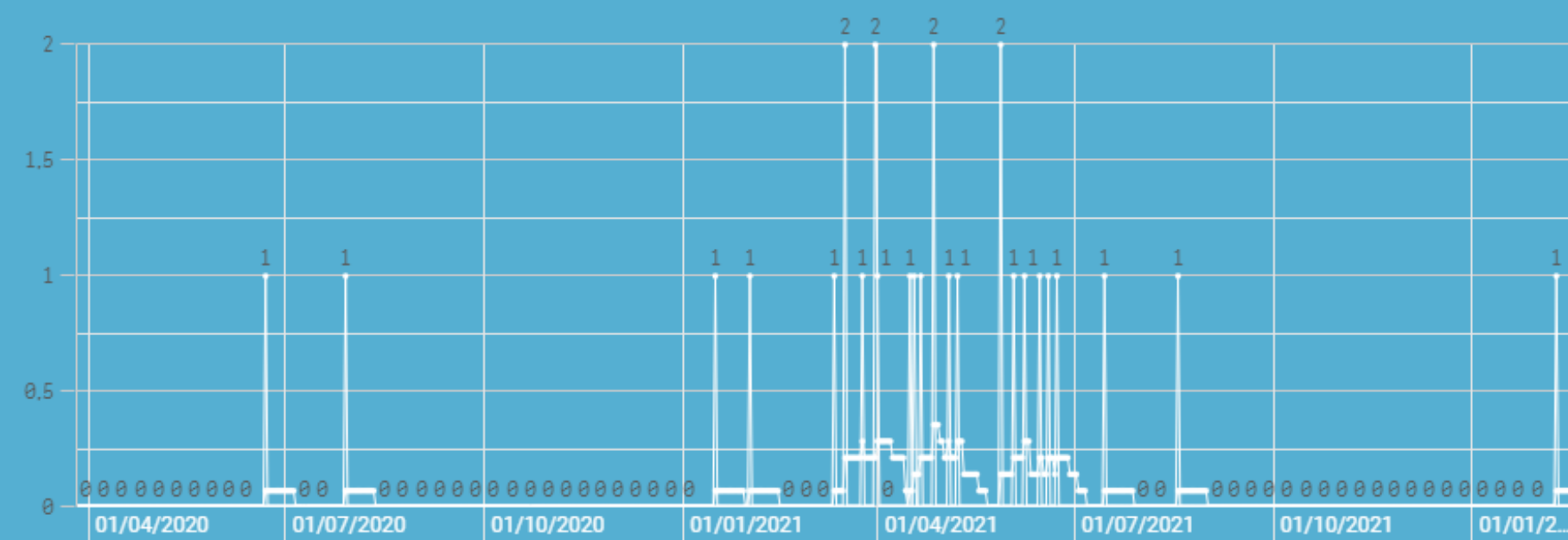
Óbitos Acumulados 100mi

131

Casos novos por dia de notificação com Média Móvel de 14 dias



Óbitos novos por dia de notificação com Média Móvel de 14 dias



CASOS E ÓBITOS EM JOÃO PESSOA - DADOS ATÉ 22/02/2022

JOÃO PESSOA, PB

Reg. Metropolitana - 27/03/2020 a 22/02/2022

População
809.015

Recuperados (Brasil)
25.505.984

Em acompanhamento (Brasil)
2.199.923

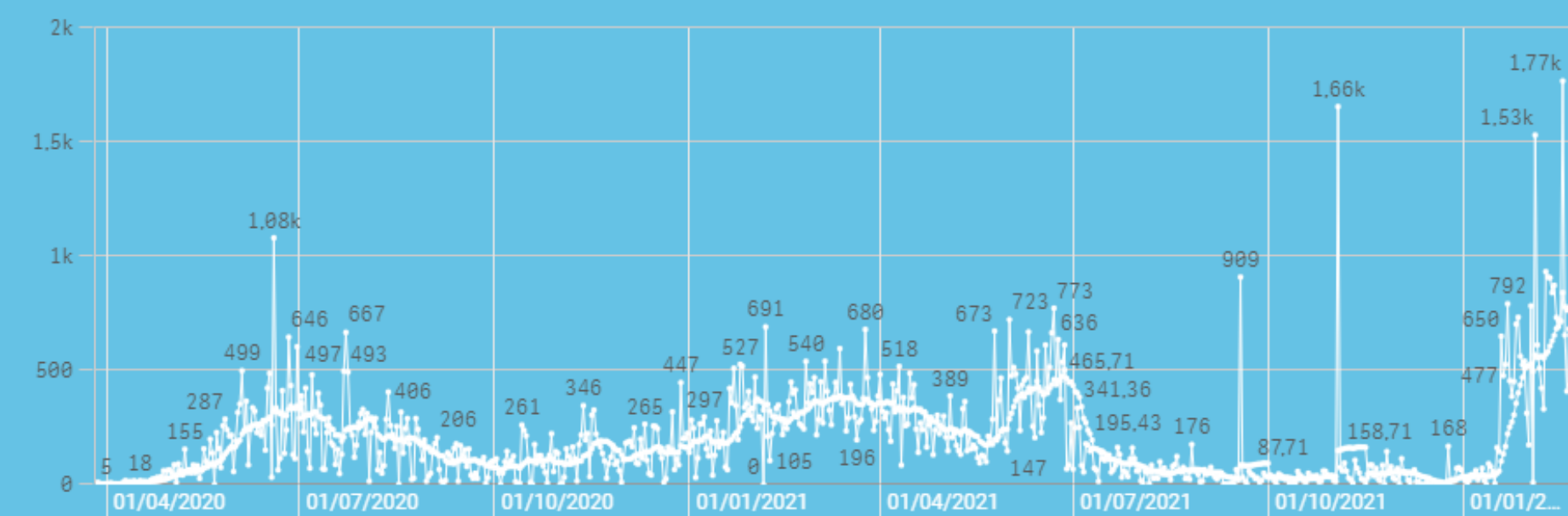
CASOS

Casos Novos	Casos Acumulados	Casos Acumulados 100mi
673	134.798	16.662

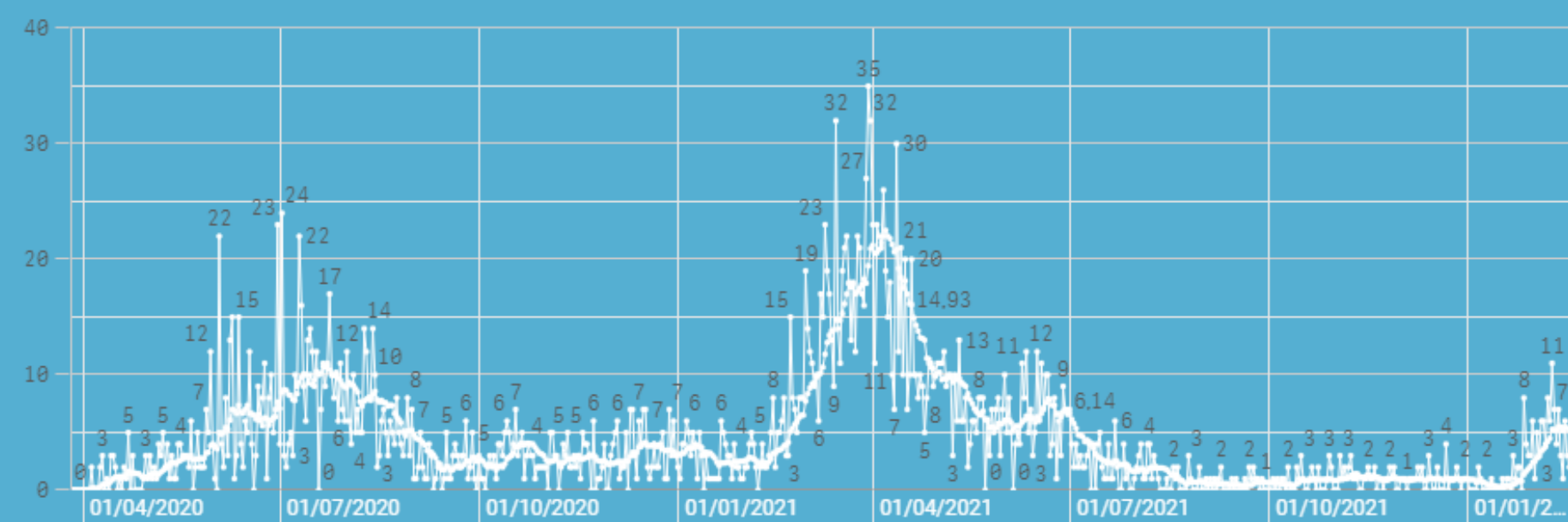
ÓBITOS

Óbitos Novos	Óbitos Acumulados	Óbitos Acumulados 100mi
5	3.139	388

Casos novos por dia de notificação com Média Móvel de 14 dias



Óbitos novos por dia de notificação com Média Móvel de 14 dias



Fonte: https://infoms.saude.gov.br/extensions/covid-19_html/covid-19_html.html (2022)

CASOS E ÓBITOS EM MAMANGUAPE - DADOS ATÉ 22/02/2022

MAMANGUAPE, PB

Interior - 27/03/2020 a 22/02/2022

População
44.882

Recuperados (Brasil)
25.505.984

Em acompanhamento (Brasil)
2.199.923

CASOS

Casos Novos

0

Casos Acumulados

6.234

Casos Acumulados 100mi

13.890

ÓBITOS

Óbitos Novos

0

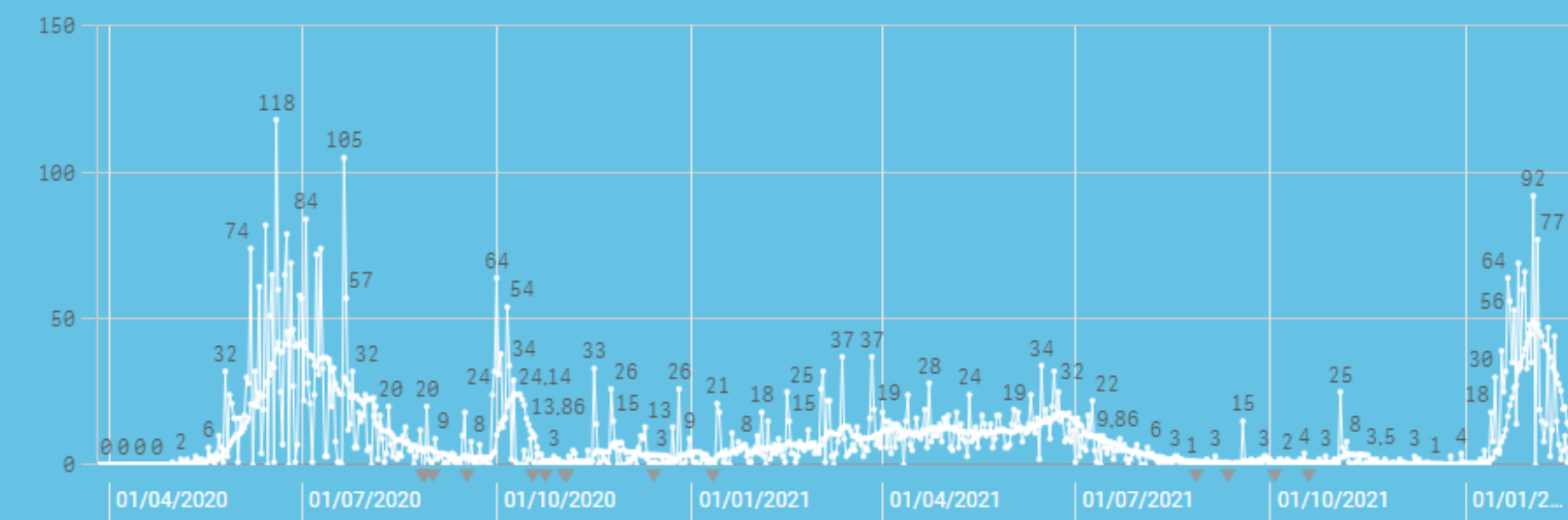
Óbitos Acumulados

93

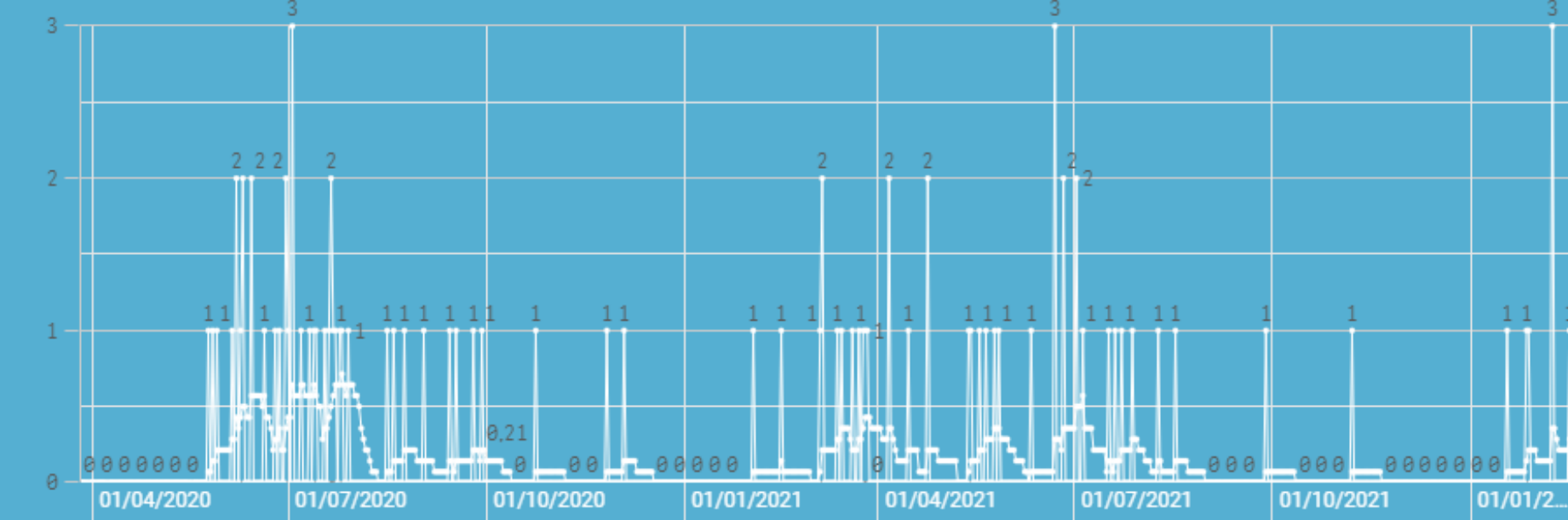
Óbitos Acumulados 100mi

207

Casos novos por dia de notificação com Média Móvel de 14 dias



Óbitos novos por dia de notificação com Média Móvel de 14 dias



CASOS E ÓBITOS EM RIO TINTO - DADOS ATÉ 22/02/2022

RIO TINTO, PB

Reg. Metropolitana - 27/03/2020 a 22/02/2022

População
24.176

Recuperados (Brasil)
25.505.984

Em acompanhamento (Brasil)
2.199.923

CASOS

Casos Novos

0

Casos Acumulados

3.578

Casos Acumulados 100mi

14.800

ÓBITOS

Óbitos Novos

0

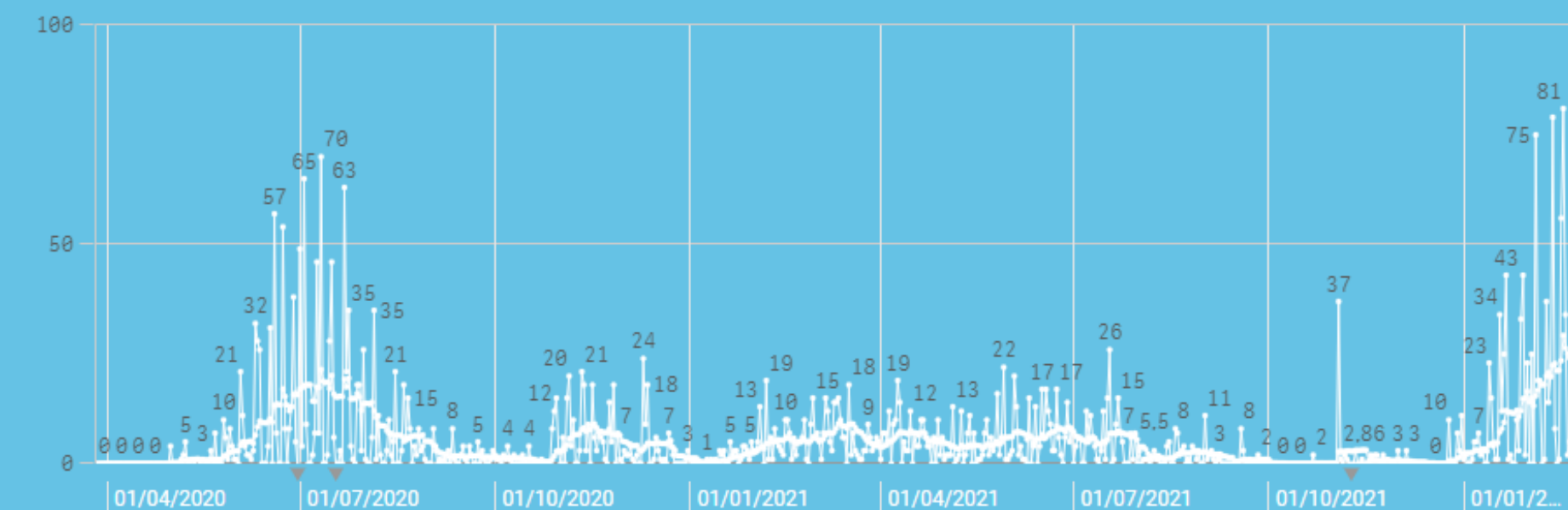
Óbitos Acumulados

61

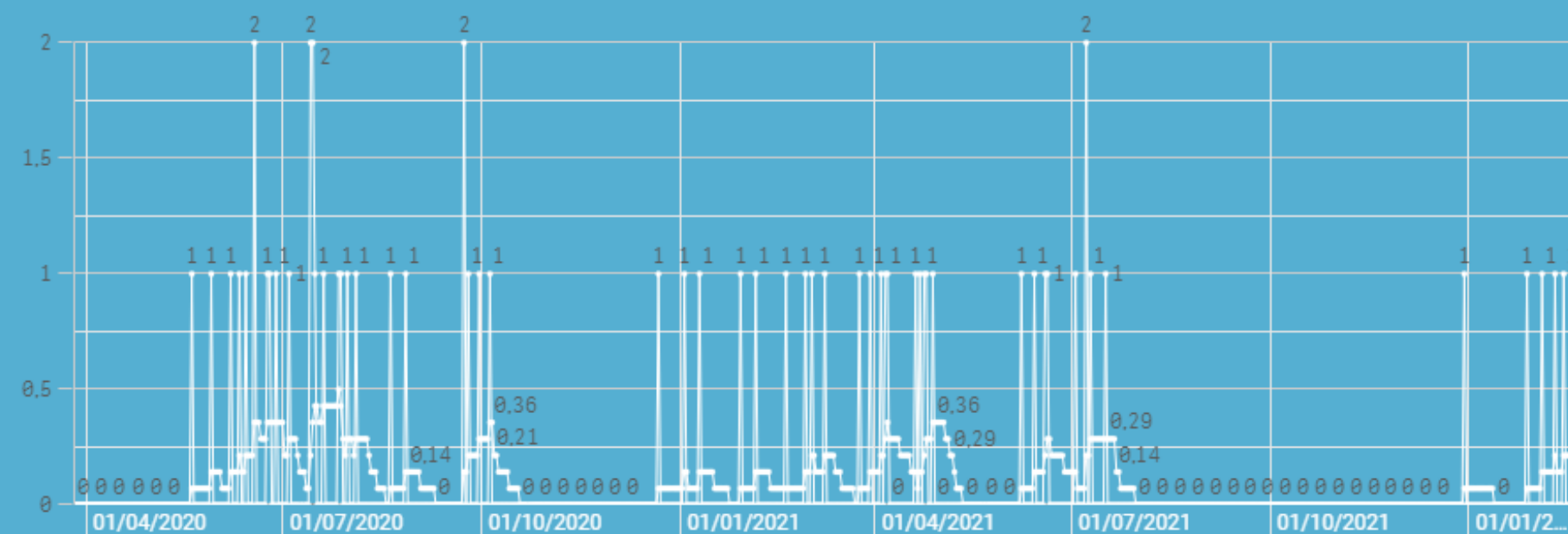
Óbitos Acumulados 100mi

252

Casos novos por dia de notificação com Média Móvel de 14 dias

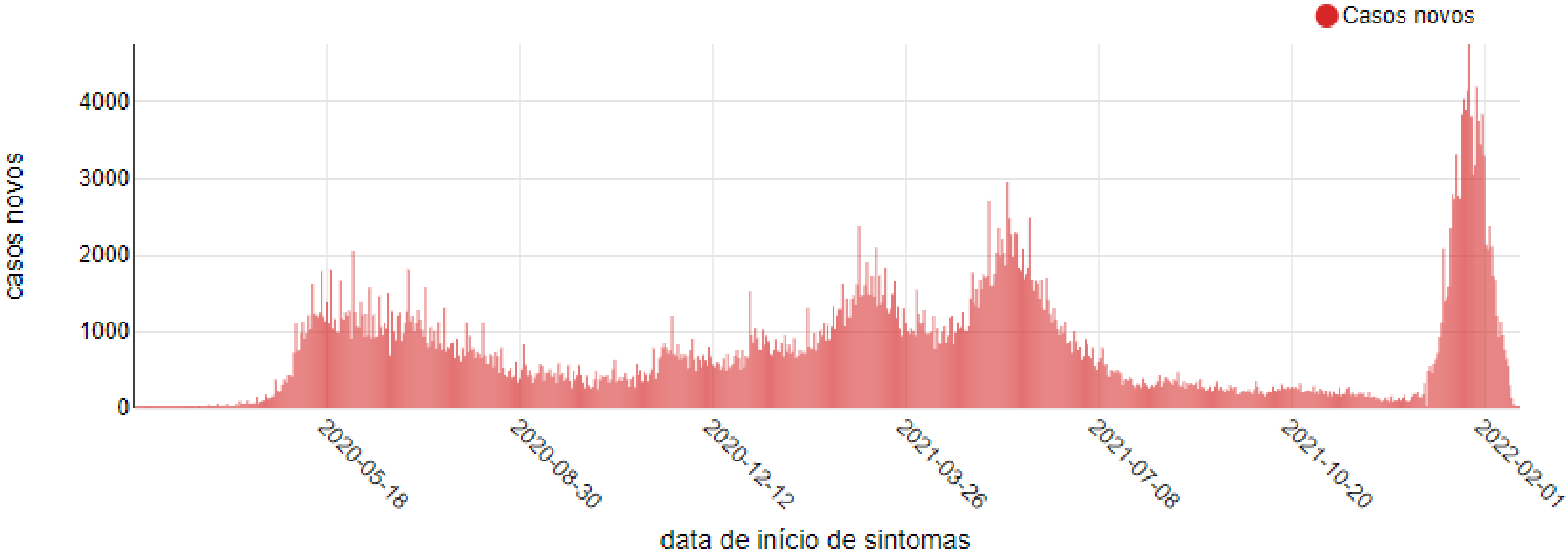


Óbitos novos por dia de notificação com Média Móvel de 14 dias



CASOS NOVOS DE COVID-19 NA PB POR DATA DE INÍCIO DOS SINTOMAS - DADOS ATÉ 22/02/2022

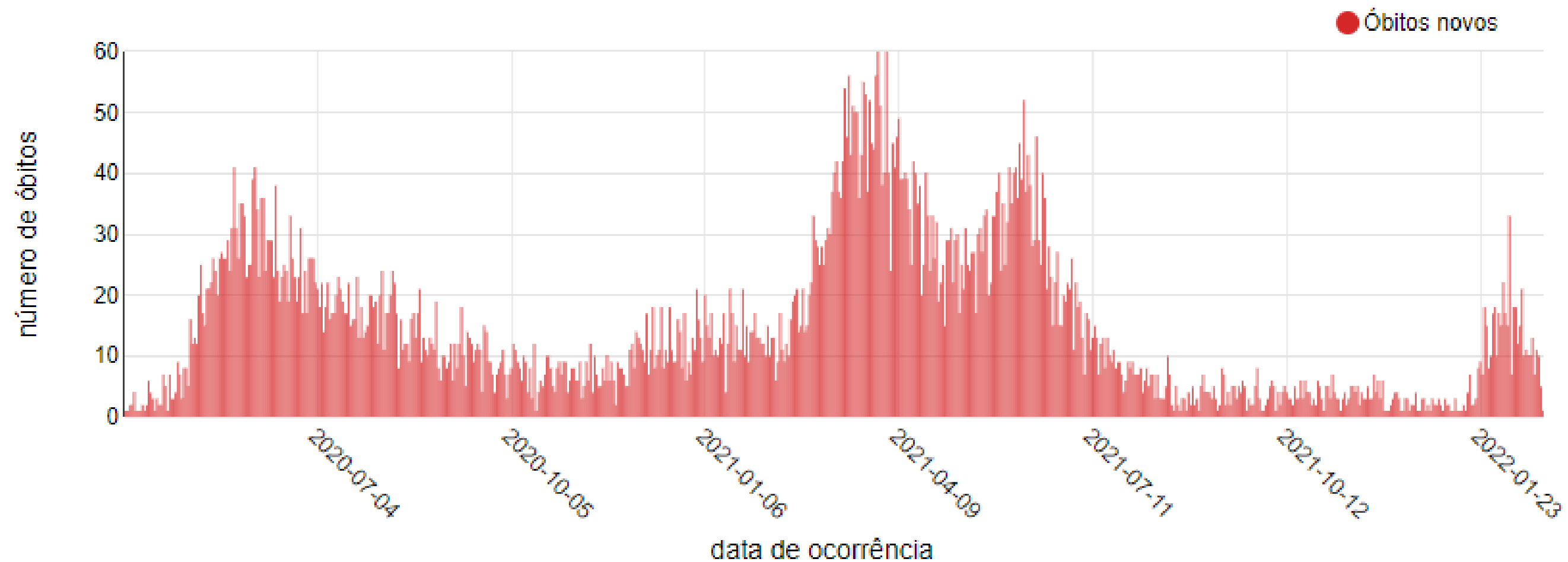
Casos novos de COVID-19 por data de início de sintomas



Fonte: <https://superset.plataformatarget.com.br/superset/dashboard/55/> (2022)

ÓBITOS EM DECORRÊNCIA DA COVID-19 NA PB POR DATA DE OCORRÊNCIA - DADOS ATÉ 22/02/2022

Óbitos COVID-19 por data de ocorrência



TAXA DE LETALIDADE DOS MUNICÍPIOS COM CAMPI DA UFPB - DADOS ATÉ 22/02/2022

Taxa de letalidade Paraíba:

1,8%

Taxa de letalidade Brasil:

2,3%

Taxa de letalidade Areia:

1,36%

Taxa de letalidade Bananeiras:

1,70%

Taxa de letalidade João Pessoa:

2,70%

Taxa de letalidade Mamanguape:

1,65%

Taxa de letalidade Rio Tinto:

2,02%

Letalidade: é a gravidade da doença, entendida como o percentual de óbitos entre as pessoas que foram diagnosticadas com a doença.