

ACOMPANHAMENTO SEMANAL

CASOS E ÓBITOS POR COVID-19 NO ESTADO DA PARAÍBA - 21/06/2022



CASOS E ÓBITOS NA PARAÍBA - DADOS ATÉ 21/06/2022

Paraíba

27/03/2020 a 21/06/2022

População

4.018.127

Recuperados (Brasil)

30.492.176

Em acompanhamento (Brasil)

657.261

CASOS

Casos Novos

102

Casos Acumulados

611.530

Casos Acumulados 100mi

15.219

ÓBITOS

Óbitos Novos

3

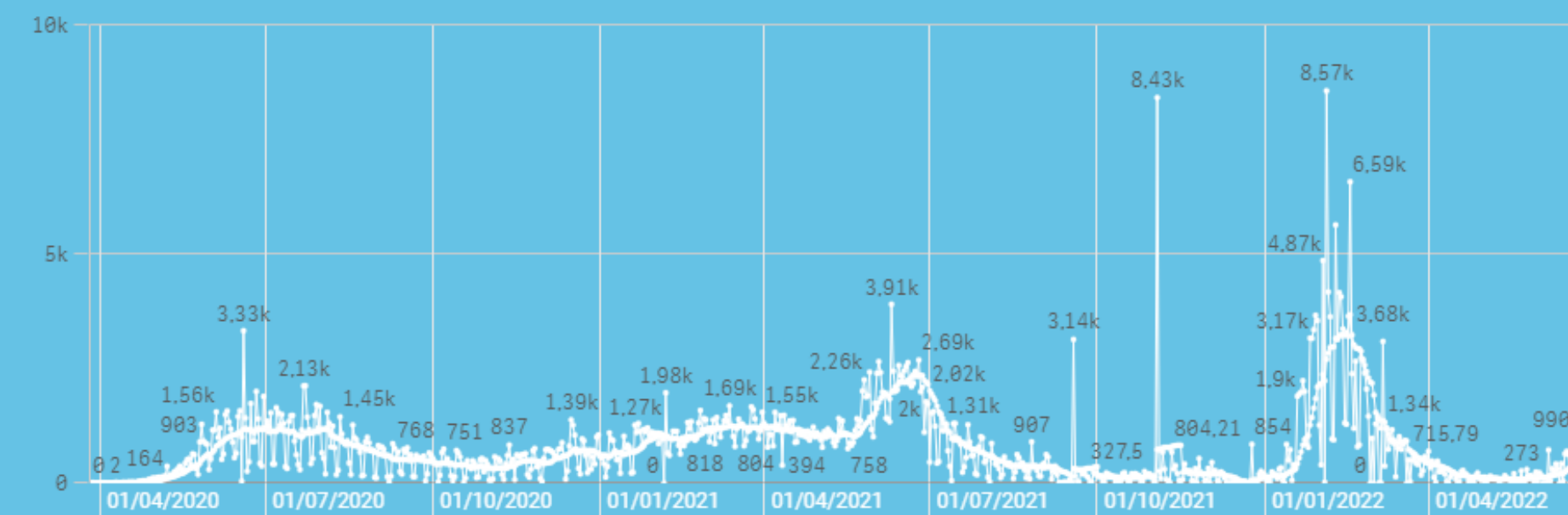
Óbitos Acumulados

10.239

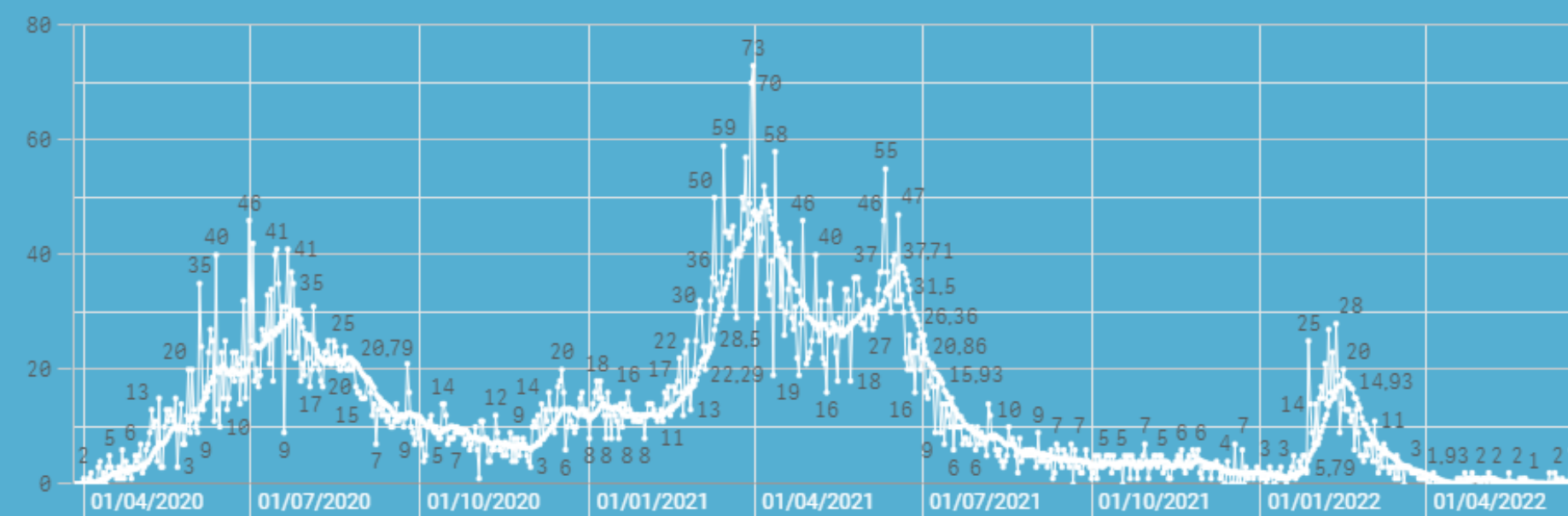
Óbitos Acumulados 100mi

255

Casos novos por dia de notificação com Média Móvel de 14 dias



Óbitos novos por dia de notificação com Média Móvel de 14 dias



CASOS E ÓBITOS EM AREIA - DADOS ATÉ 21/06/2022

AREIA, PB

Interior - 27/03/2020 a 21/06/2022

População

22.819

Recuperados (Brasil)

30.492.176

Em acompanhamento (Brasil)

657.261

CASOS

Casos Novos

0

Casos Acumulados

2.821

Casos Acumulados 100mi

12.363

ÓBITOS

Óbitos Novos

0

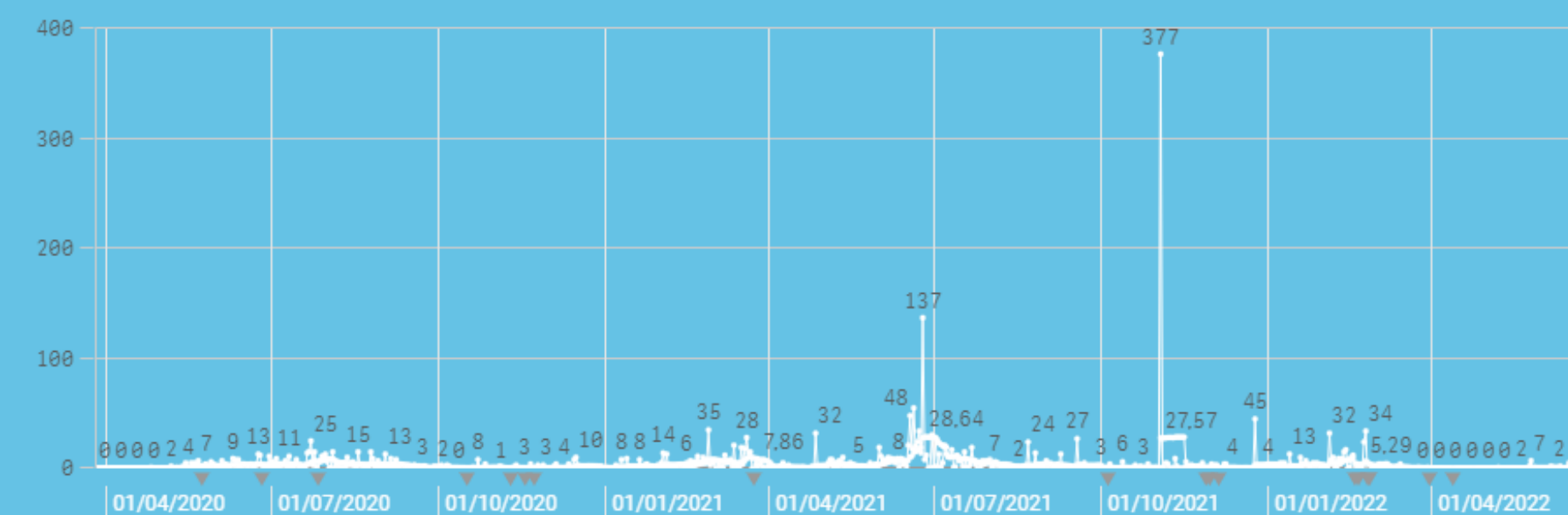
Óbitos Acumulados

37

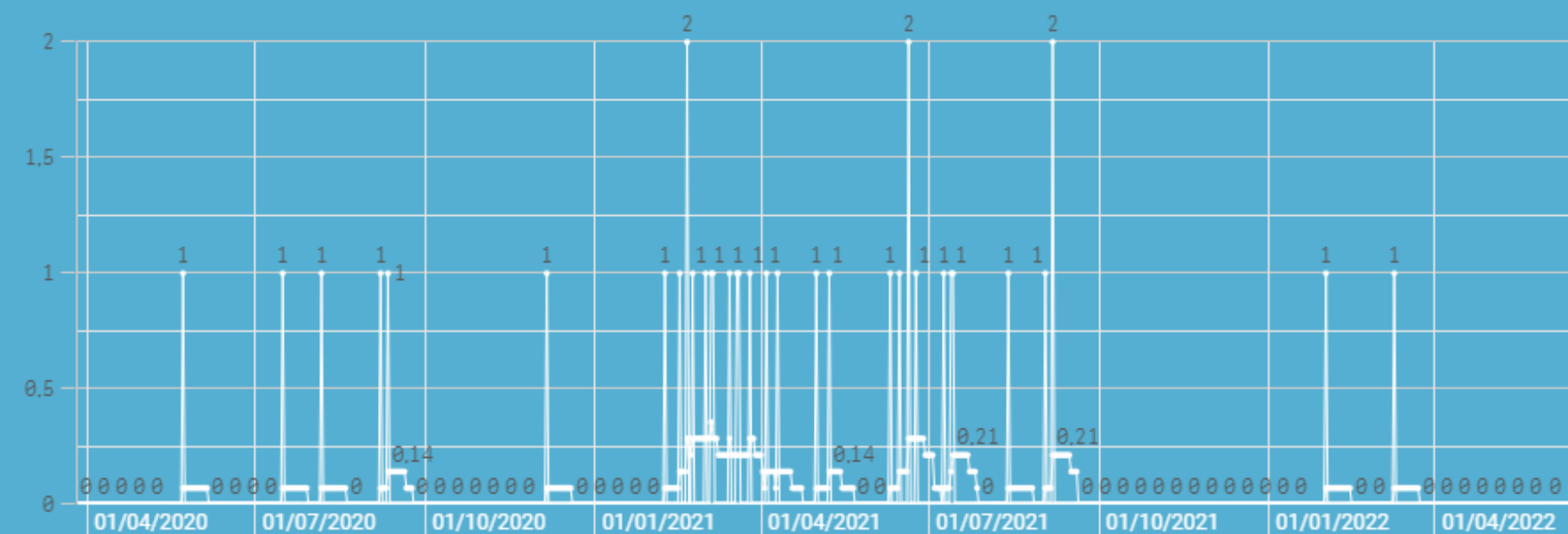
Óbitos Acumulados 100mi

162

Casos novos por dia de notificação com Média Móvel de 14 dias



Óbitos novos por dia de notificação com Média Móvel de 14 dias



CASOS E ÓBITOS EM BANANEIRAS - DADOS ATÉ 21/06/2022

BANANEIRAS, PB

Interior - 27/03/2020 a 21/06/2022

População
21.318

Recuperados (Brasil)
30.492.176

Em acompanhamento (Brasil)
657.261

CASOS

Casos Novos

0

Casos Acumulados

2.031

Casos Acumulados 100mi

9.527

ÓBITOS

Óbitos Novos

0

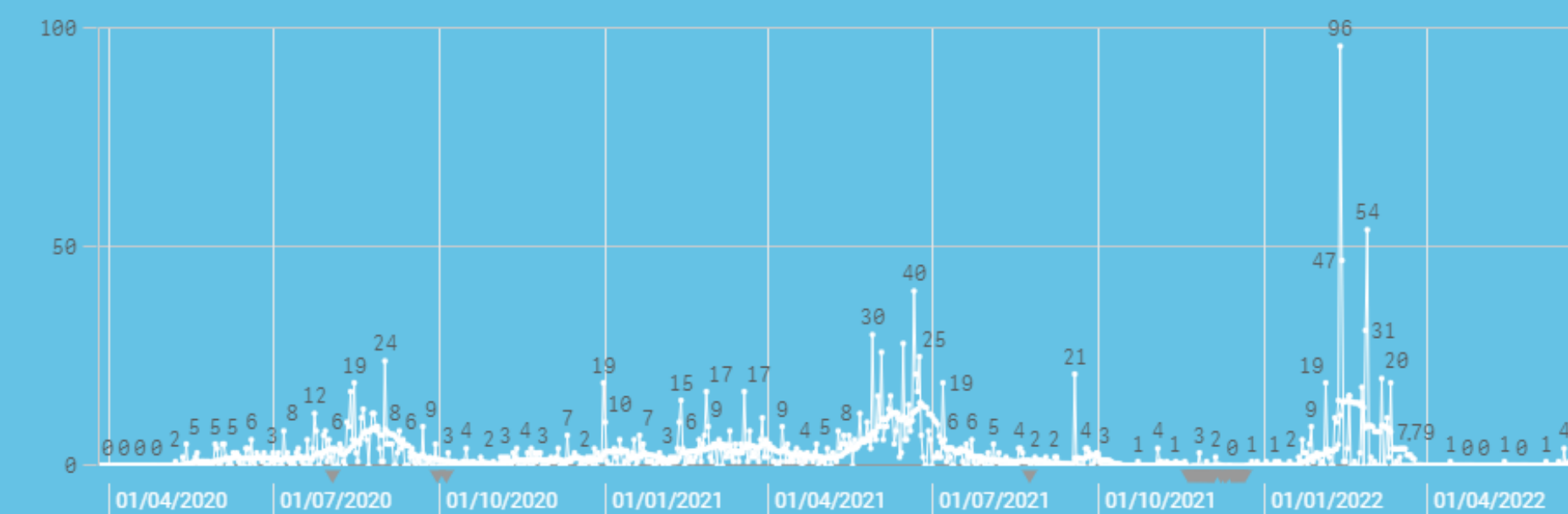
Óbitos Acumulados

29

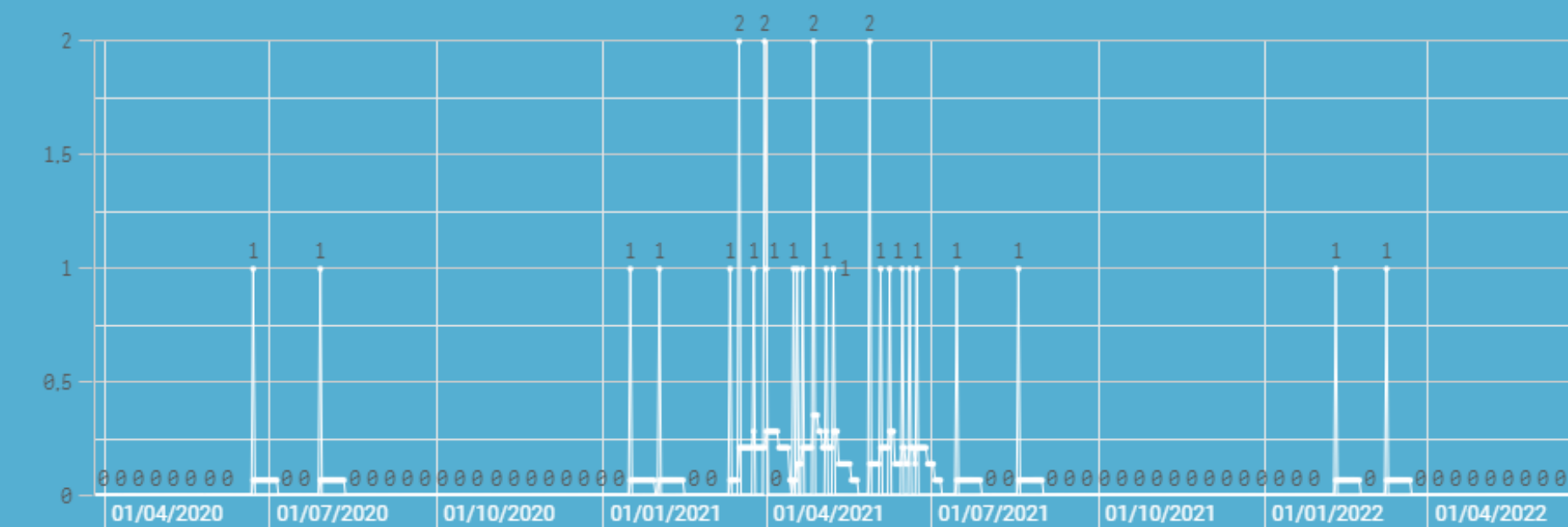
Óbitos Acumulados 100mi

136

Casos novos por dia de notificação com Média Móvel de 14 dias



Óbitos novos por dia de notificação com Média Móvel de 14 dias



CASOS E ÓBITOS EM JOÃO PESSOA - DADOS ATÉ 21/06/2022

JOÃO PESSOA, PB

Reg. Metropolitana - 27/03/2020 a 21/06/2022

População

809.015

Recuperados (Brasil)

30.492.176

Em acompanhamento (Brasil)

657.261

CASOS

Casos Novos

49

Casos Acumulados

152.353

Casos Acumulados 100mi

18.832

ÓBITOS

Óbitos Novos

2

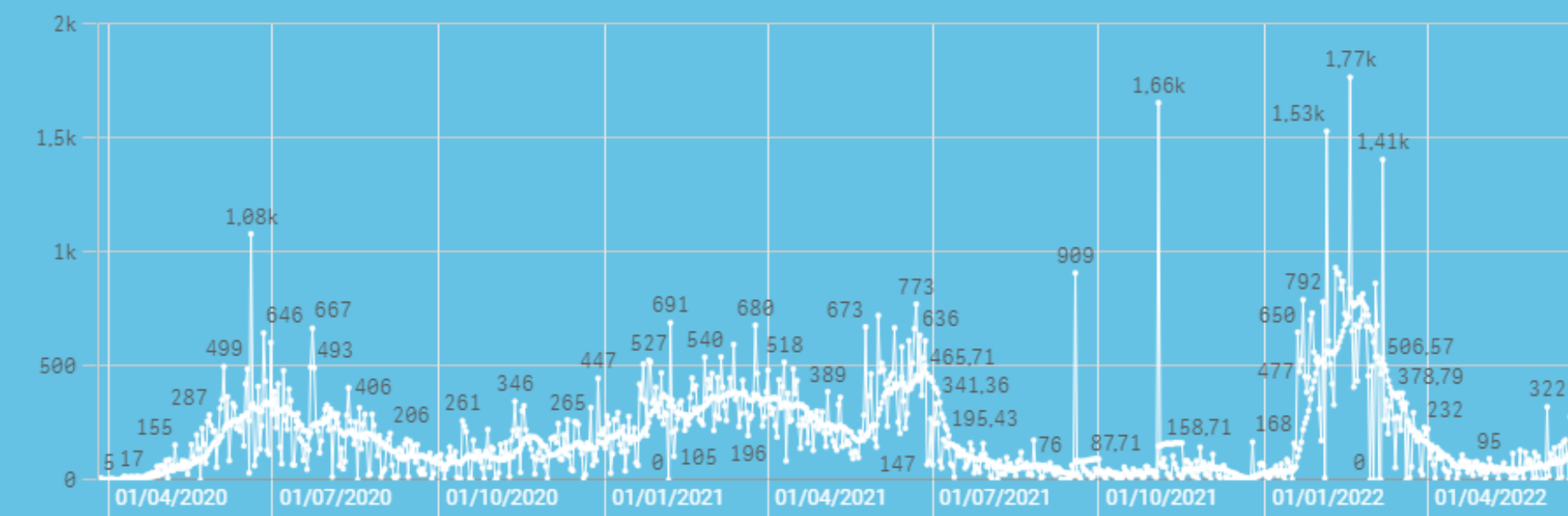
Óbitos Acumulados

3.197

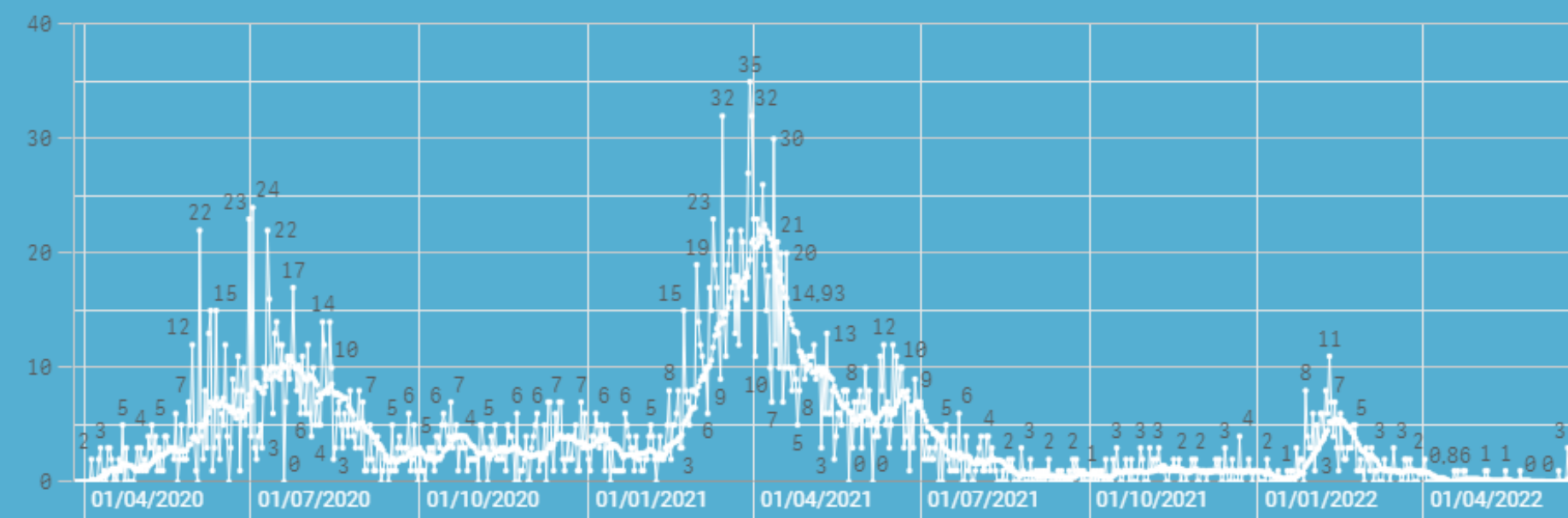
Óbitos Acumulados 100mi

395

Casos novos por dia de notificação com Média Móvel de 14 dias



Óbitos novos por dia de notificação com Média Móvel de 14 dias



CASOS E ÓBITOS EM MAMANGUAPE - DADOS ATÉ 21/06/2022

MAMANGUAPE, PB

População
44.882

Recuperados (Brasil)
30.492.176

Em acompanhamento (Brasil)
657.261

Interior - 27/03/2020 a 21/06/2022

CASOS

Casos Novos

0

Casos Acumulados

6.279

Casos Acumulados 100mi

13.990

ÓBITOS

Óbitos Novos

0

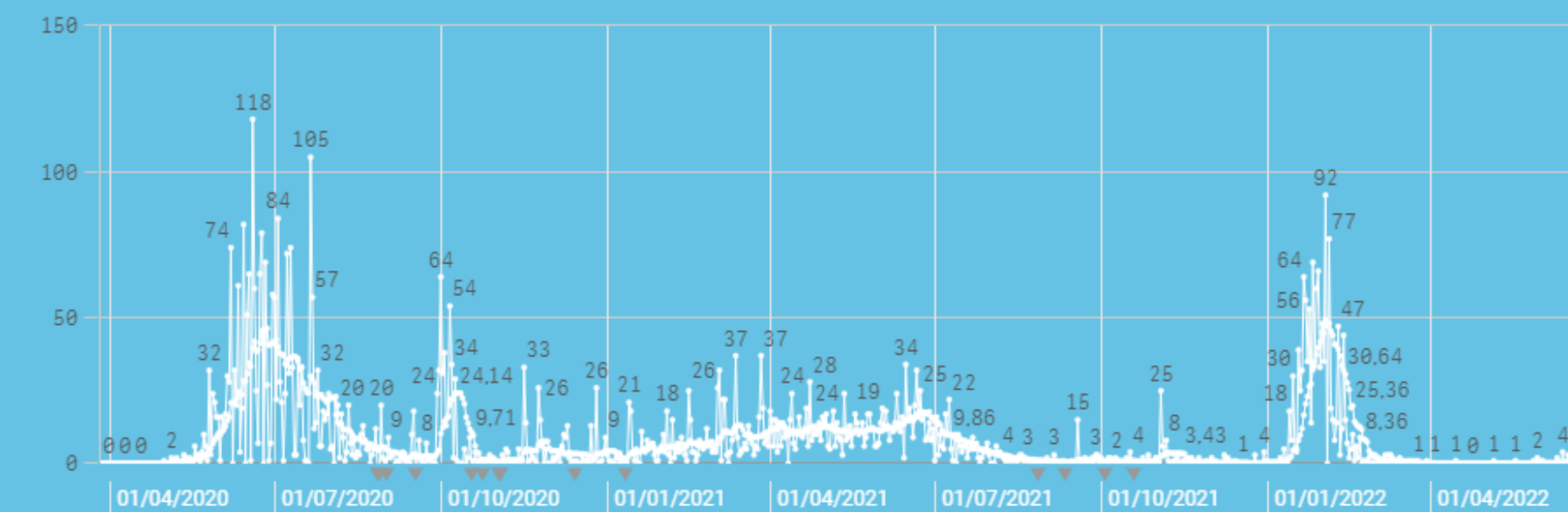
Óbitos Acumulados

94

Óbitos Acumulados 100mi

209

Casos novos por dia de notificação com Média Móvel de 14 dias



CASOS E ÓBITOS EM RIO TINTO - DADOS ATÉ 21/06/2022

RIO TINTO, PB

Reg. Metropolitana - 27/03/2020 a 21/06/2022

População

24.176

Recuperados (Brasil)

30.492.176

Em acompanhamento (Brasil)

657.261

CASOS

Casos Novos

0

Casos Acumulados

4.044

Casos Acumulados 100mi

16.727

ÓBITOS

Óbitos Novos

0

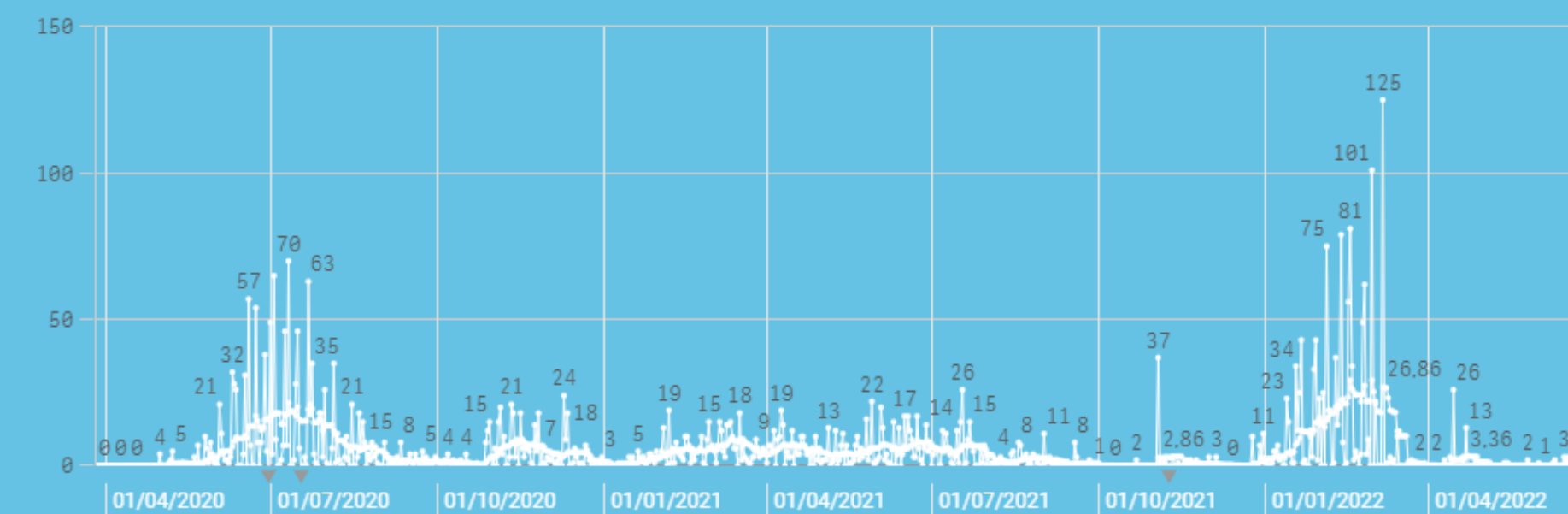
Óbitos Acumulados

61

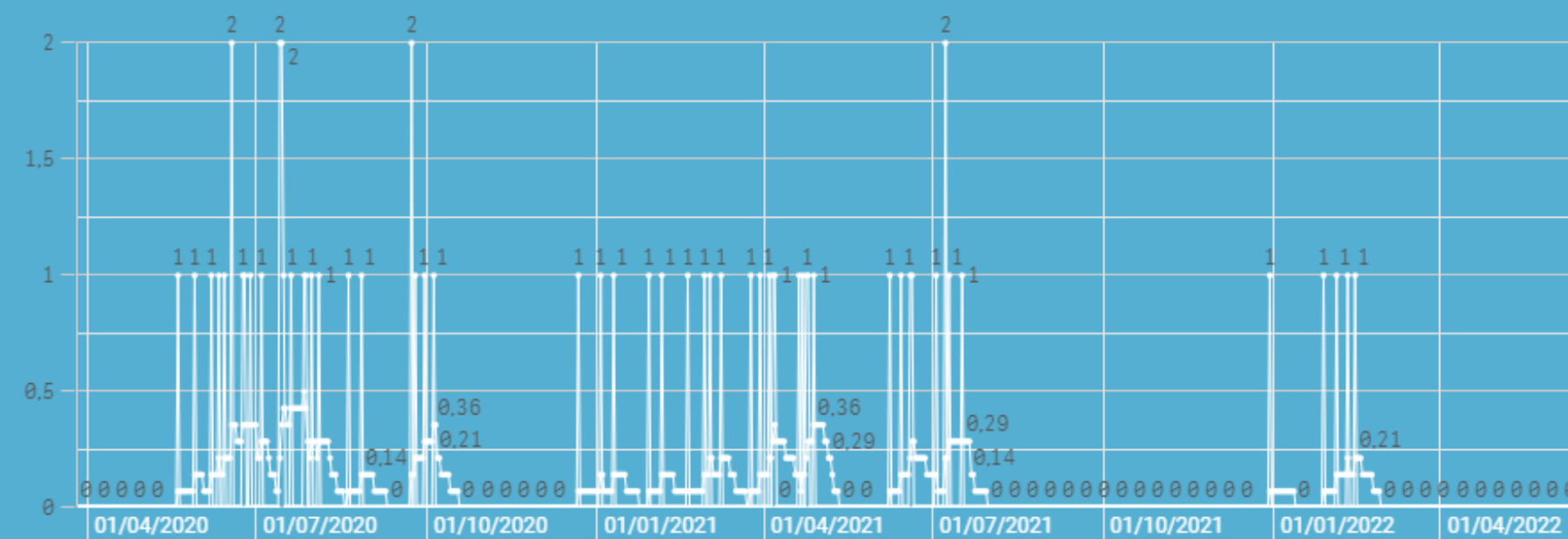
Óbitos Acumulados 100mi

252

Casos novos por dia de notificação com Média Móvel de 14 dias

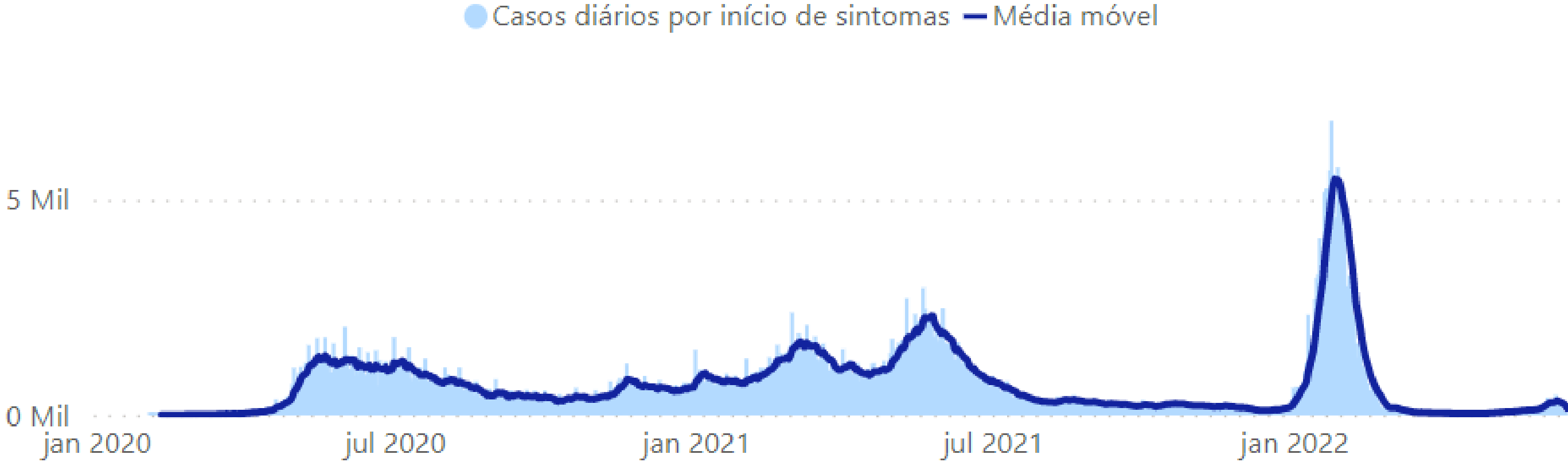


Óbitos novos por dia de notificação com Média Móvel de 14 dias



CASOS NOVOS DE COVID-19 NA PB POR DATA DE INÍCIO DOS SINTOMAS - DADOS ATÉ 21/06/2022

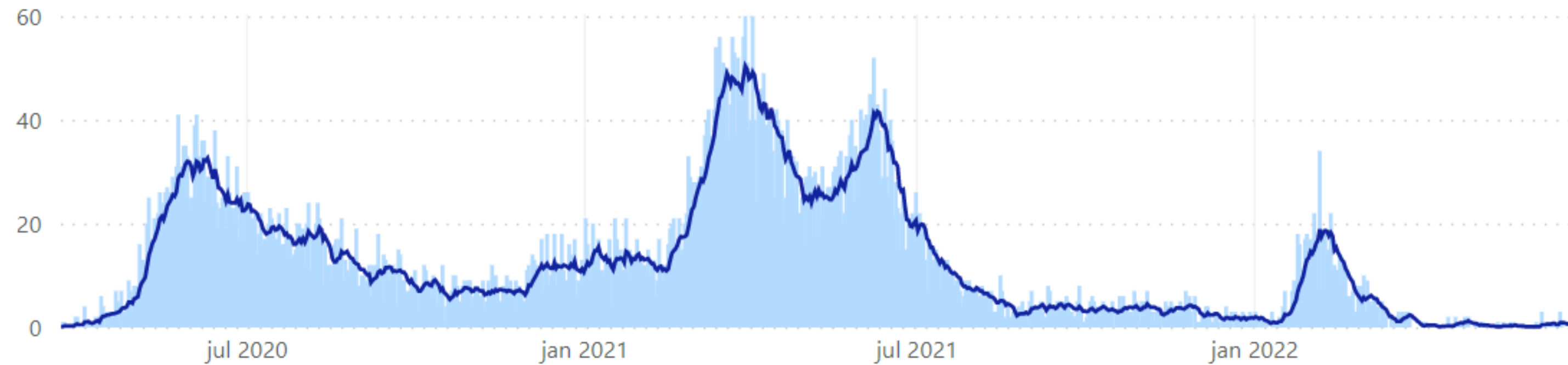
Total de casos por início de sintomas e média móvel



Fonte: <https://superset.plataformatarget.com.br/superset/dashboard/55/> (2022)

ÓBITOS EM DECORRÊNCIA DA COVID-19 NA PB POR DATA DE OCORRÊNCIA - DADOS ATÉ 21/06/2022

Total por data de óbitos e Média móvel



TAXA DE LETALIDADE DOS MUNICÍPIOS COM CAMPI DA UFPB - DADOS ATÉ 21/06/2022

Taxa de letalidade Paraíba:

1,7%

Taxa de letalidade Brasil:

2,1%

Taxa de letalidade Areia:

1,3%

Taxa de letalidade Bananeiras:

1,42%

Taxa de letalidade João Pessoa:

2,09%

Taxa de letalidade Mamanguape:

1,5%

Taxa de letalidade Rio Tinto:

1,5%

Letalidade: é a gravidade da doença, entendida como o percentual de óbitos entre as pessoas que foram diagnosticadas com a doença.