

ACOMPANHAMENTO SEMANAL

CASOS E ÓBITOS POR COVID-19 NO ESTADO DA PARAÍBA - 19/10/2021



CASOS E ÓBITOS NA PARAÍBA - DADOS ATÉ 19/10/2021

Paraíba

27/03/2020 a 19/10/2021

População

4.018.127

Recuperados (Brasil)

20.838.188

Em acompanhamento (Brasil)

222.836

CASOS

Casos Novos

45

Casos Acumulados

443.972

Casos Acumulados 100mi

11.049

ÓBITOS

Óbitos Novos

5

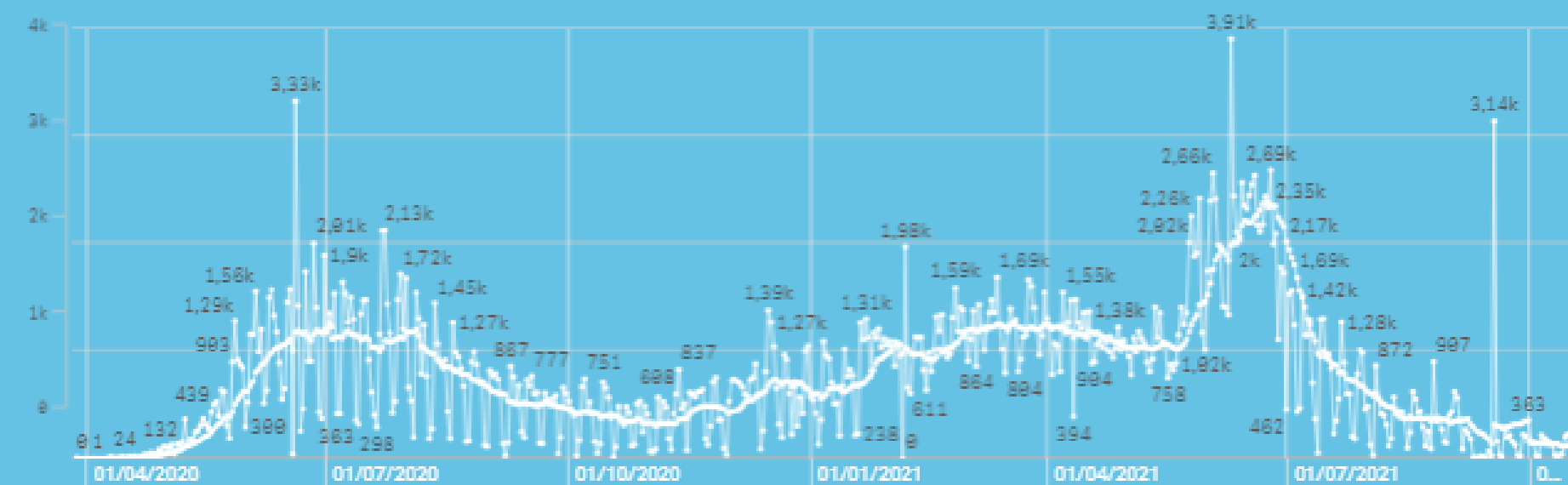
Óbitos Acumulados

9.376

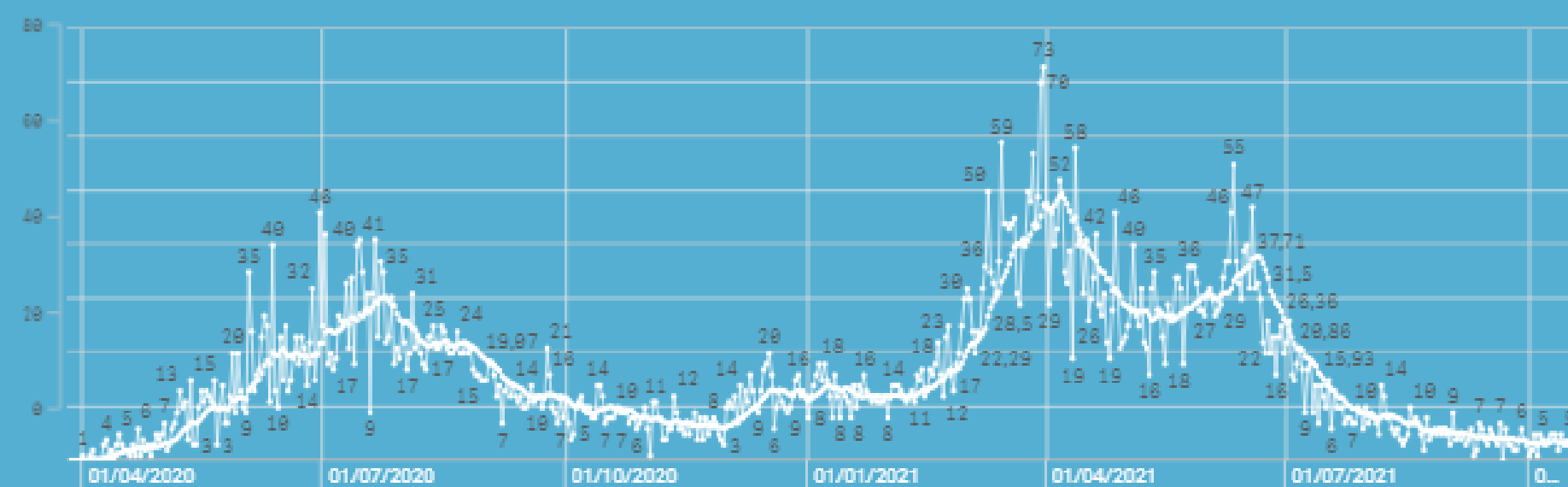
Óbitos Acumulados 100mi

233

Casos novos por dia de notificação com Média Móvel de 14 dias



Óbitos novos por dia de notificação com Média Móvel de 14 dias



CASOS E ÓBITOS EM AREIA - DADOS ATÉ 19/10/2021

AREIA, PB

Interior - 27/03/2020 a 19/10/2021

População
22.819

Recuperados (Brasil)
20.838.188

Em acompanhamento (Brasil)
222.836

CASOS

Casos Novos

0

Casos Acumulados

2.059

Casos Acumulados 100mi

9.023

ÓBITOS

Óbitos Novos

0

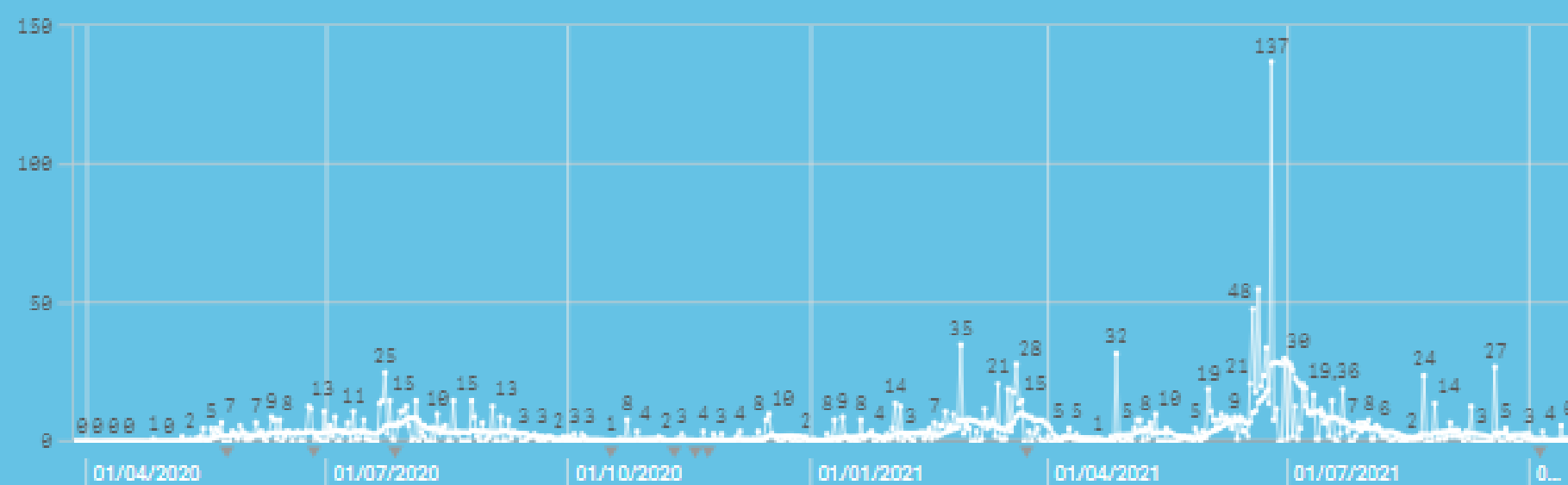
Óbitos Acumulados

34

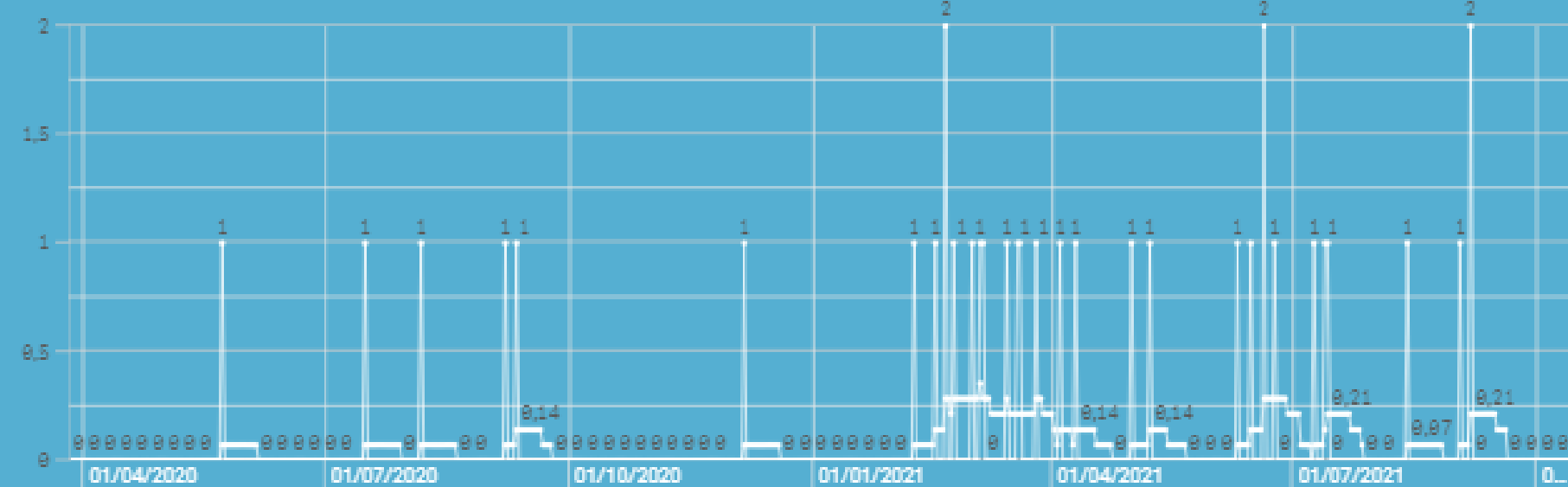
Óbitos Acumulados 100mi

149

Casos novos por dia de notificação com Média Móvel de 14 dias



Óbitos novos por dia de notificação com Média Móvel de 14 dias



CASOS E ÓBITOS EM BANANEIRAS - DADOS ATÉ 19/10/2021

BANANEIRAS, PB

Interior - 27/03/2020 a 19/10/2021

População

21.318

Recuperados (Brasil)

20.838.188

Em acompanhamento (Brasil)

222.836

CASOS

Casos Novos

0

Casos Acumulados

1.585

Casos Acumulados 100mi

7.435

ÓBITOS

Óbitos Novos

0

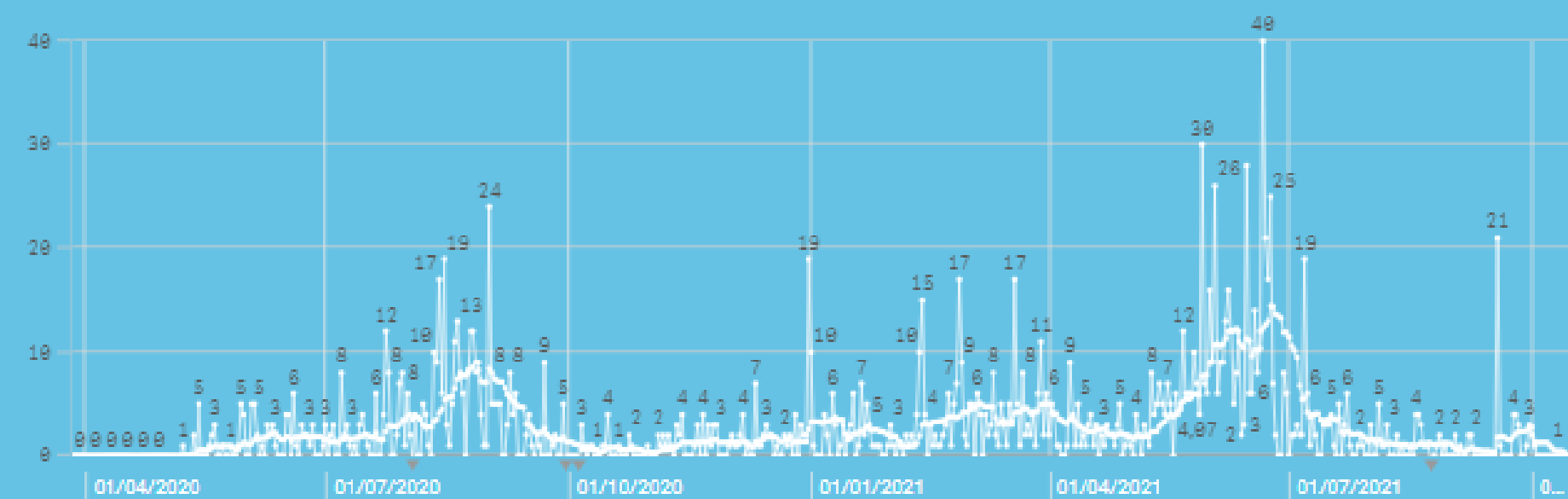
Óbitos Acumulados

27

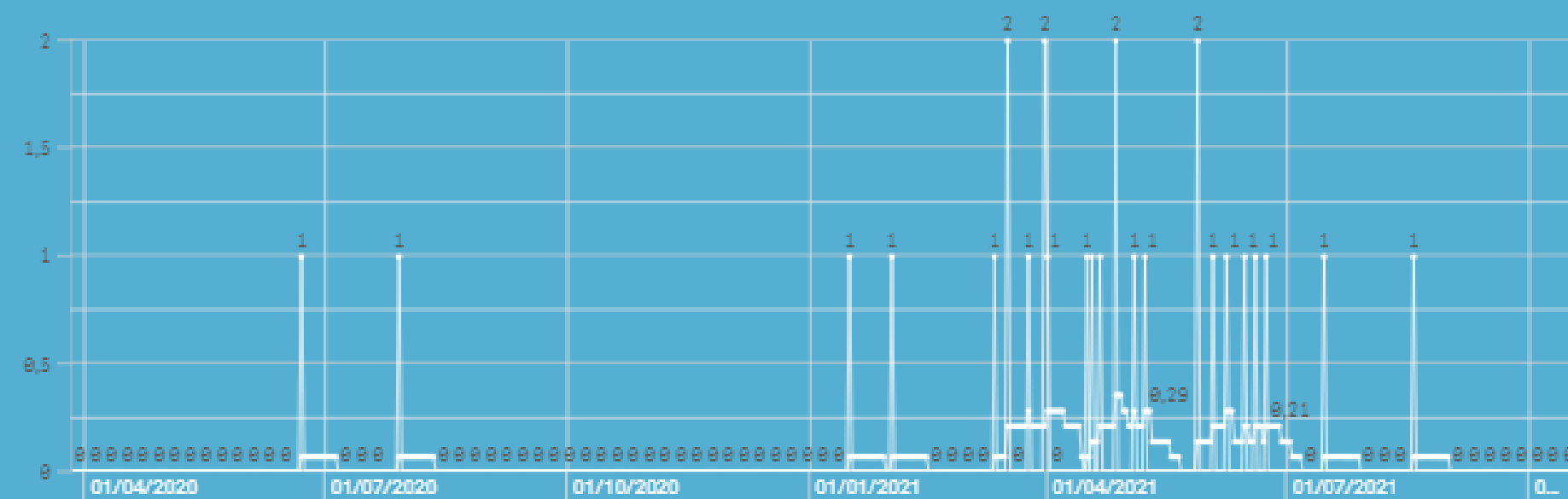
Óbitos Acumulados 100mi

127

Casos novos por dia de notificação com Média Móvel de 14 dias



Óbitos novos por dia de notificação com Média Móvel de 14 dias



CASOS E ÓBITOS EM JOÃO PESSOA - DADOS ATÉ 19/10/2021

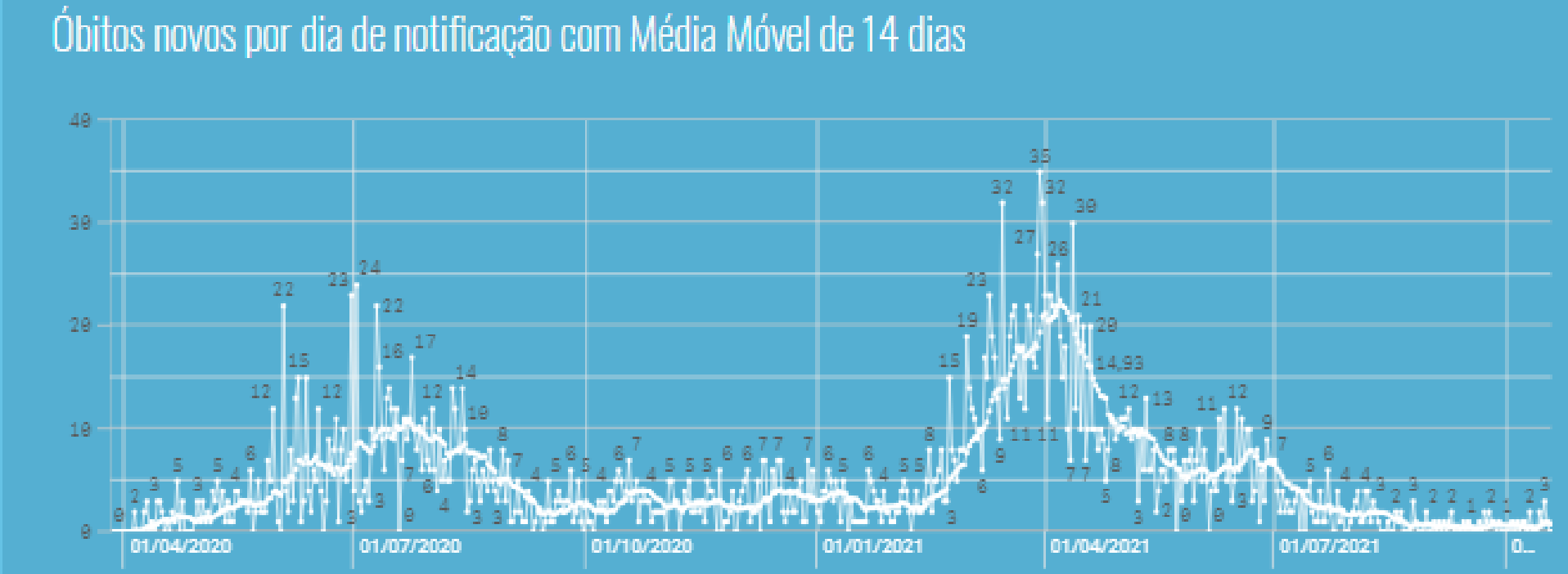
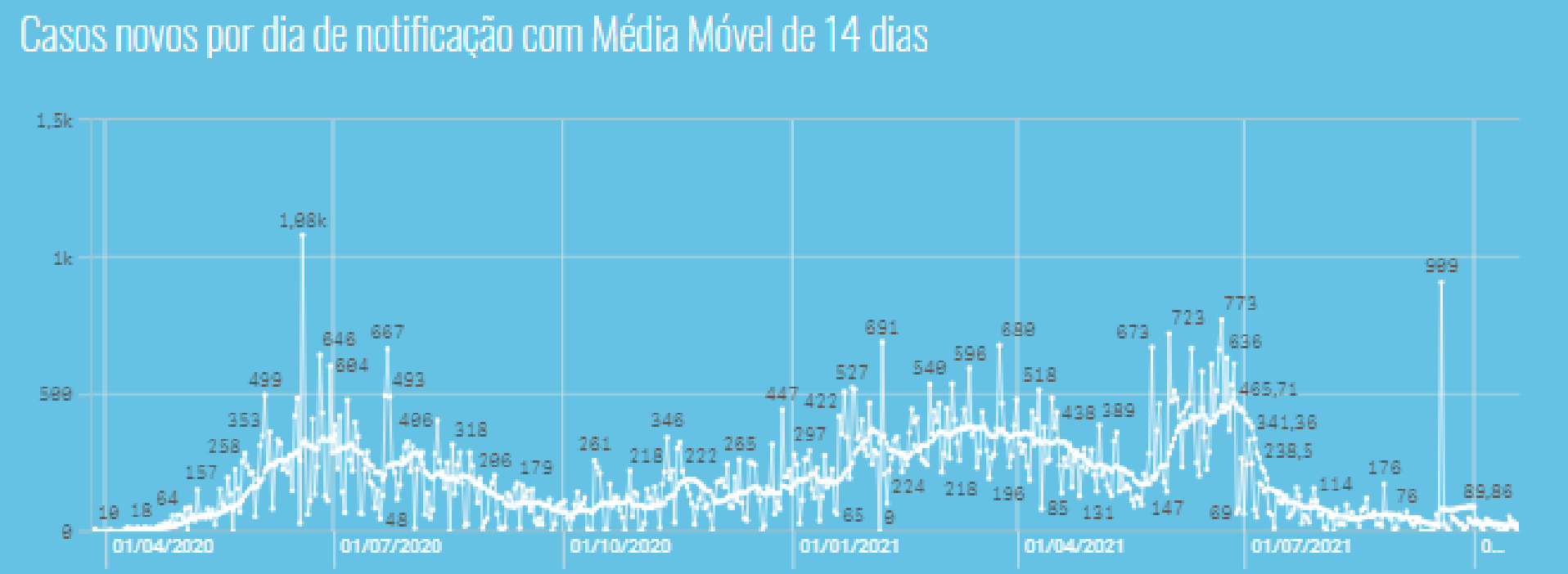
JOAO PESSOA, PB População **809.015** Recuperados (Brasil) **20.838.188** Em acompanhamento (Brasil) **222.836**
Reg. Metropolitana - 27/03/2020 a 19/10/2021

CASOS

Casos Novos	Casos Acumulados	Casos Acumulados 100mi
12	106.690	13.188

ÓBITOS

Óbitos Novos	Óbitos Acumulados	Óbitos Acumulados 100mi
0	2.926	362



Fonte: https://qsprod.saude.gov.br/extensions/covid-19_html/covid-19_html.html (2021)

CASOS E ÓBITOS EM MAMANGUAPE - DADOS ATÉ 19/10/2021

MAMANGUAPE, PB

Interior - 27/03/2020 a 19/10/2021

População

44.882

Recuperados (Brasil)

20.838.188

Em acompanhamento (Brasil)

222.836

CASOS

Casos Novos

-1

Casos Acumulados

5.026

Casos Acumulados 100mi

11.198

ÓBITOS

Óbitos Novos

0

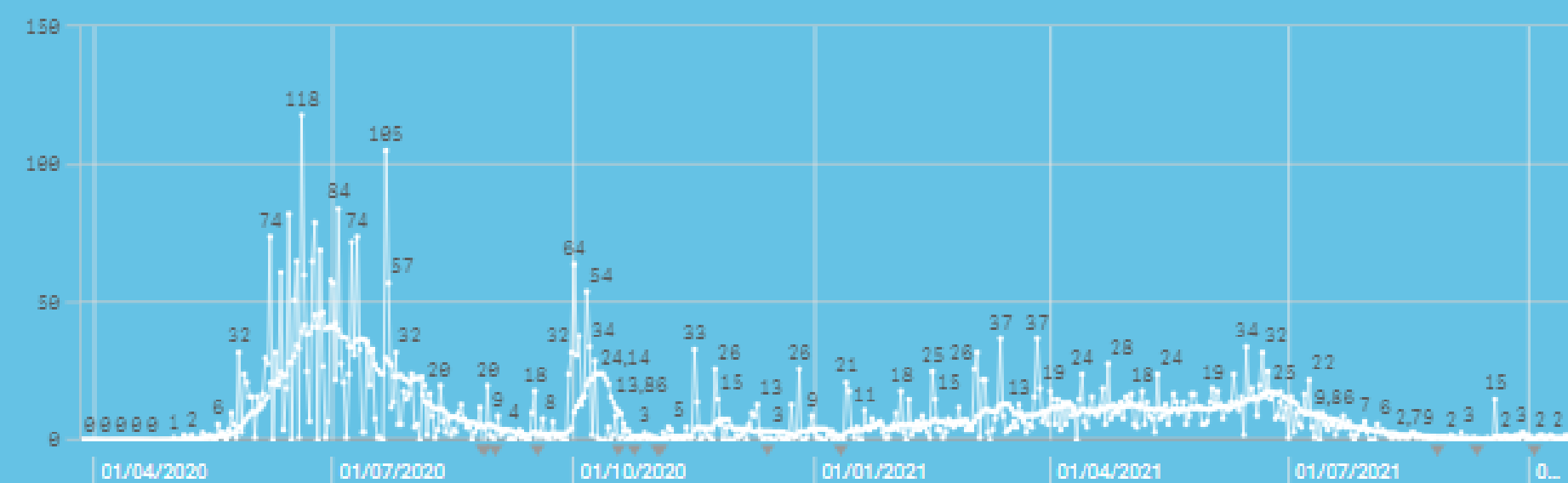
Óbitos Acumulados

83

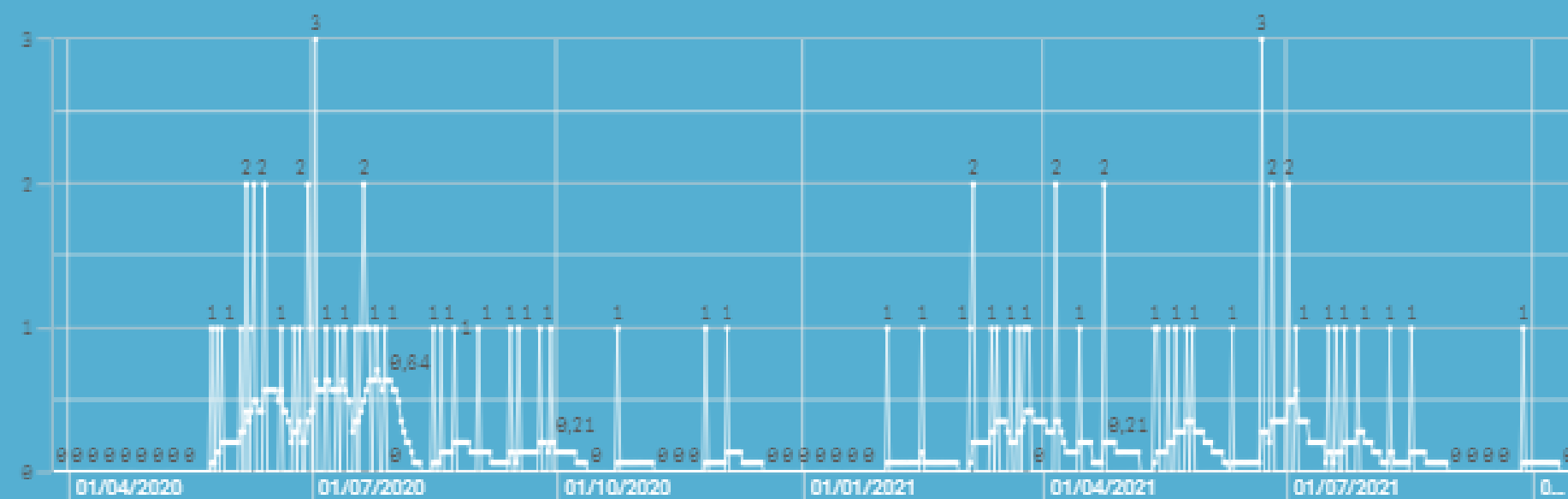
Óbitos Acumulados 100mi

185

Casos novos por dia de notificação com Média Móvel de 14 dias



Óbitos novos por dia de notificação com Média Móvel de 14 dias



CASOS E ÓBITOS EM RIO TINTO - DADOS ATÉ 19/10/2021

RIO TINTO, PB

Reg. Metropolitana - 27/03/2020 a 19/10/2021

População
24.176

Recuperados (Brasil)
20.838.188

Em acompanhamento (Brasil)
222.836

CASOS

Casos Novos
0

Casos Acumulados
2.705

Casos Acumulados 100mi
11.189

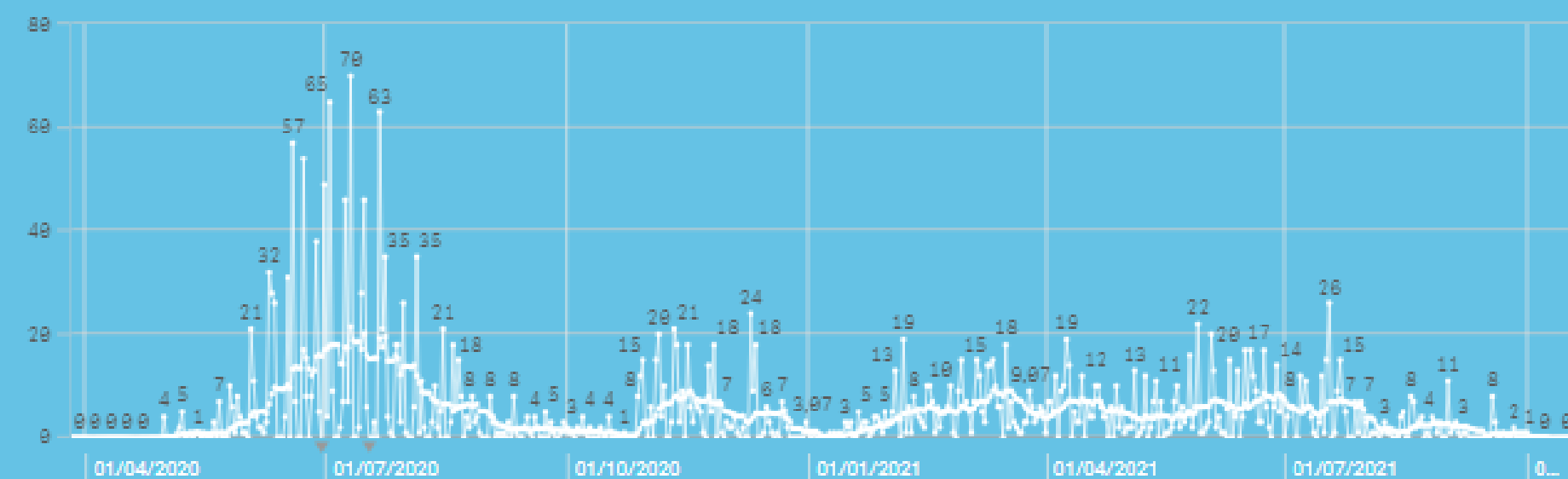
ÓBITOS

Óbitos Novos
0

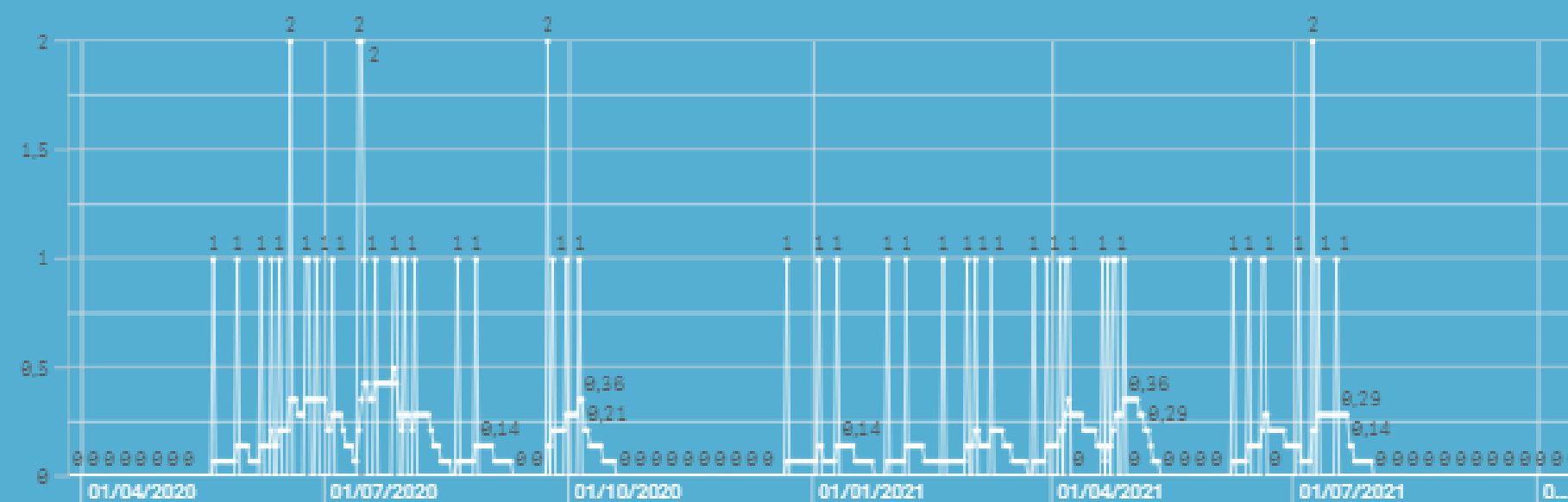
Óbitos Acumulados
56

Óbitos Acumulados 100mi
232

Casos novos por dia de notificação com Média Móvel de 14 dias

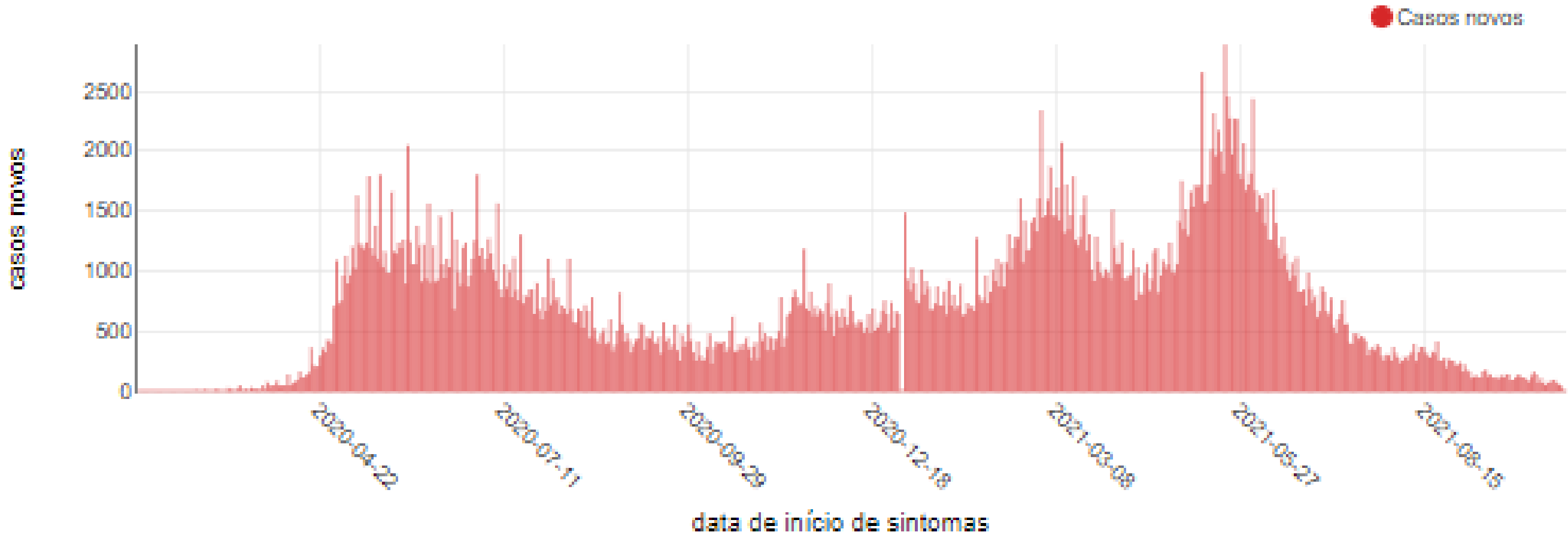


Óbitos novos por dia de notificação com Média Móvel de 14 dias



CASOS NOVOS DE COVID-19 NA PB POR DATA DE INÍCIO DOS SINTOMAS - DADOS ATÉ 19/10/2021

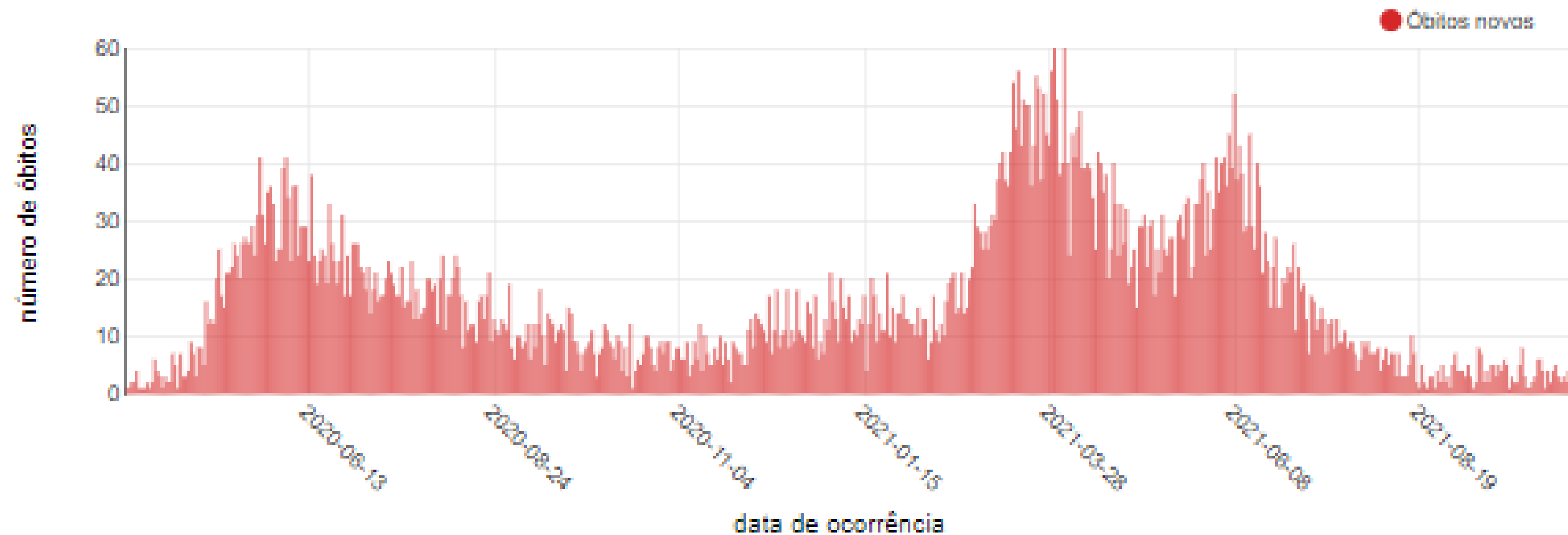
Casos novos de COVID-19 por data de início de sintomas



Fonte: <https://superset.plataformatarget.com.br/superset/dashboard/55/> (2021)

ÓBITOS EM DECORRÊNCIA DA COVID-19 NA PB POR DATA DE OCORRÊNCIA - DADOS ATÉ 19/10/2021

Óbitos COVID-19 por data de ocorrência



TAXA DE LETALIDADE DOS MUNICÍPIOS COM CAMPI DA UFPB - DADOS ATÉ 19/10/2021

Taxa de letalidade Paraíba:

2,1%

Taxa de letalidade Brasil:

2,8%

Taxa de letalidade Areia:

1,66%

Taxa de letalidade Bananeiras:

1,70%

Taxa de letalidade João Pessoa:

2,74%

Taxa de letalidade Mamanguape:

1,66%

Taxa de letalidade Rio Tinto:

2,07%

Letalidade: é a gravidade da doença, entendida como o percentual de óbitos entre as pessoas que foram diagnosticadas com a doença.