

ACOMPANHAMENTO SEMANAL

CASOS E ÓBITOS POR COVID-19 NO ESTADO DA PARAÍBA - 16/11/2021



CASOS E ÓBITOS NA PARAÍBA - DADOS ATÉ 16/11/2021

Paraíba

27/03/2020 a 16/11/2021

População

4.018.127

Recuperados (Brasil)

21.177.367

Em acompanhamento (Brasil)

176.839

CASOS

Casos Novos

56

Casos Acumulados

457.746

Casos Acumulados 100mi

11.392

ÓBITOS

Óbitos Novos

4

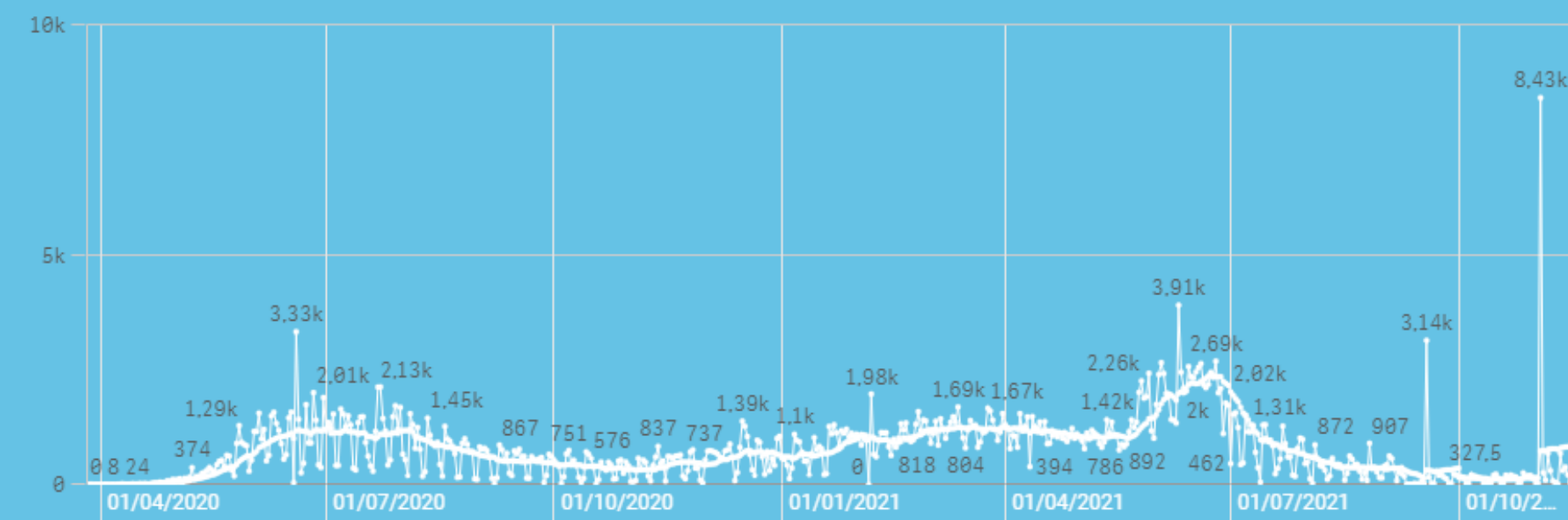
Óbitos Acumulados

9.473

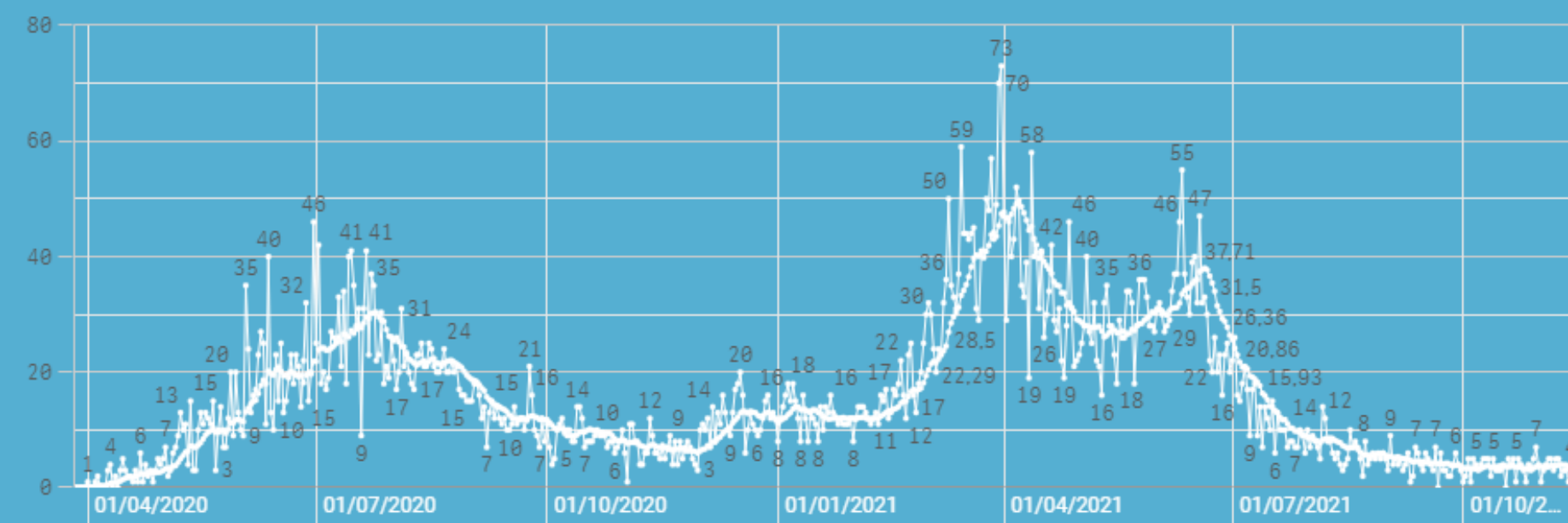
Óbitos Acumulados 100mi

236

Casos novos por dia de notificação com Média Móvel de 14 dias



Óbitos novos por dia de notificação com Média Móvel de 14 dias



CASOS E ÓBITOS EM AREIA - DADOS ATÉ 16/11/2021

AREIA, PB

Interior - 27/03/2020 a 16/11/2021

População
22.819

Recuperados (Brasil)
21.177.367

Em acompanhamento (Brasil)
176.839

CASOS

Casos Novos

0

Casos Acumulados

2.469

Casos Acumulados 100mi

10.820

ÓBITOS

Óbitos Novos

0

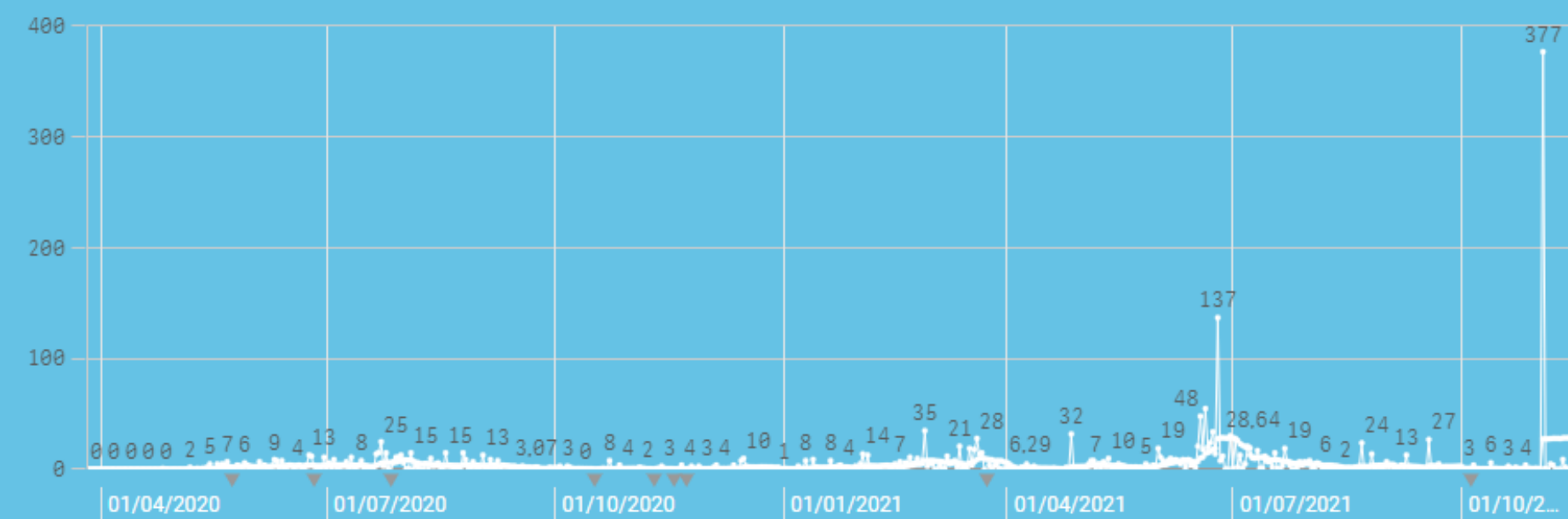
Óbitos Acumulados

34

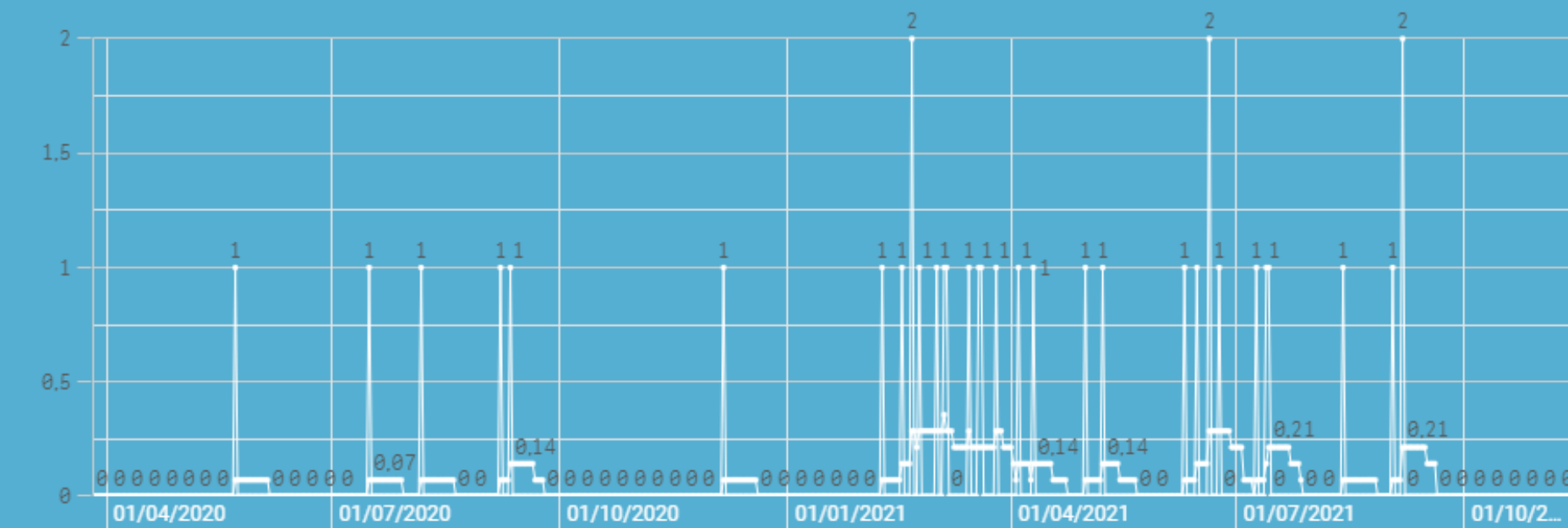
Óbitos Acumulados 100mi

149

Casos novos por dia de notificação com Média Móvel de 14 dias



Óbitos novos por dia de notificação com Média Móvel de 14 dias



CASOS E ÓBITOS EM BANANEIRAS - DADOS ATÉ 16/11/2021

BANANEIRAS, PB

Interior - 27/03/2020 a 16/11/2021

População
21.318

Recuperados (Brasil)
21.177.367

Em acompanhamento (Brasil)
176.839

CASOS

Casos Novos
0

Casos Acumulados
1.594

Casos Acumulados 100mi
7.477

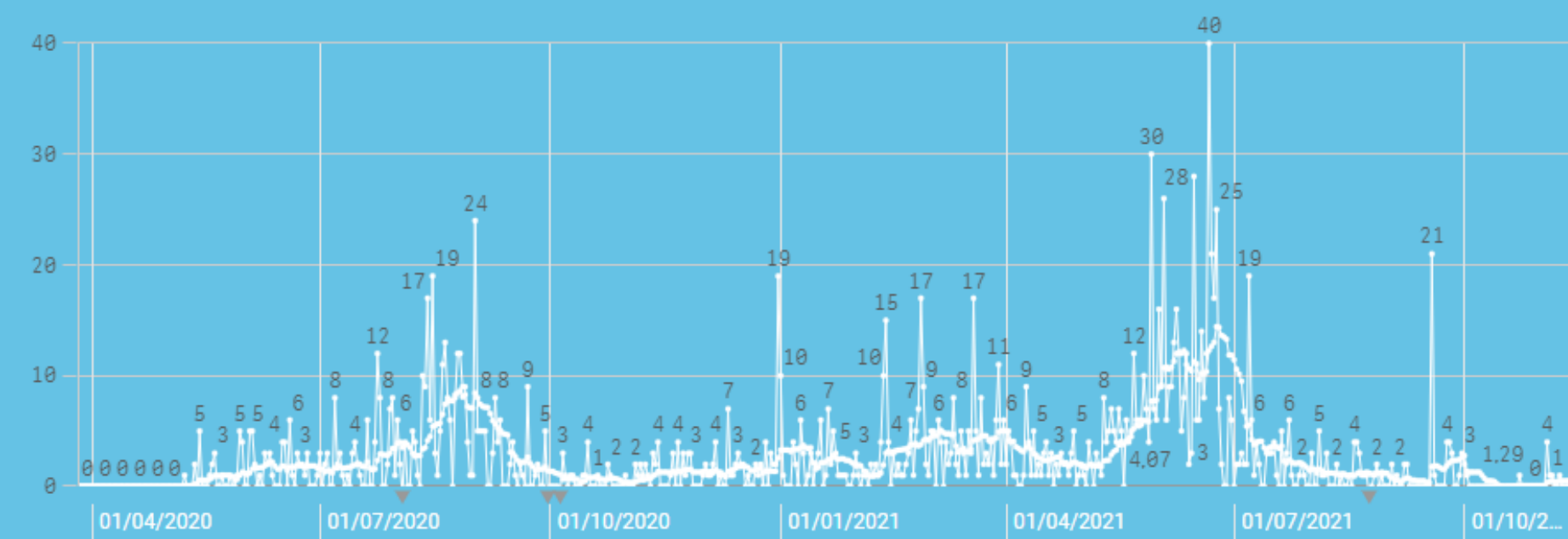
ÓBITOS

Óbitos Novos
0

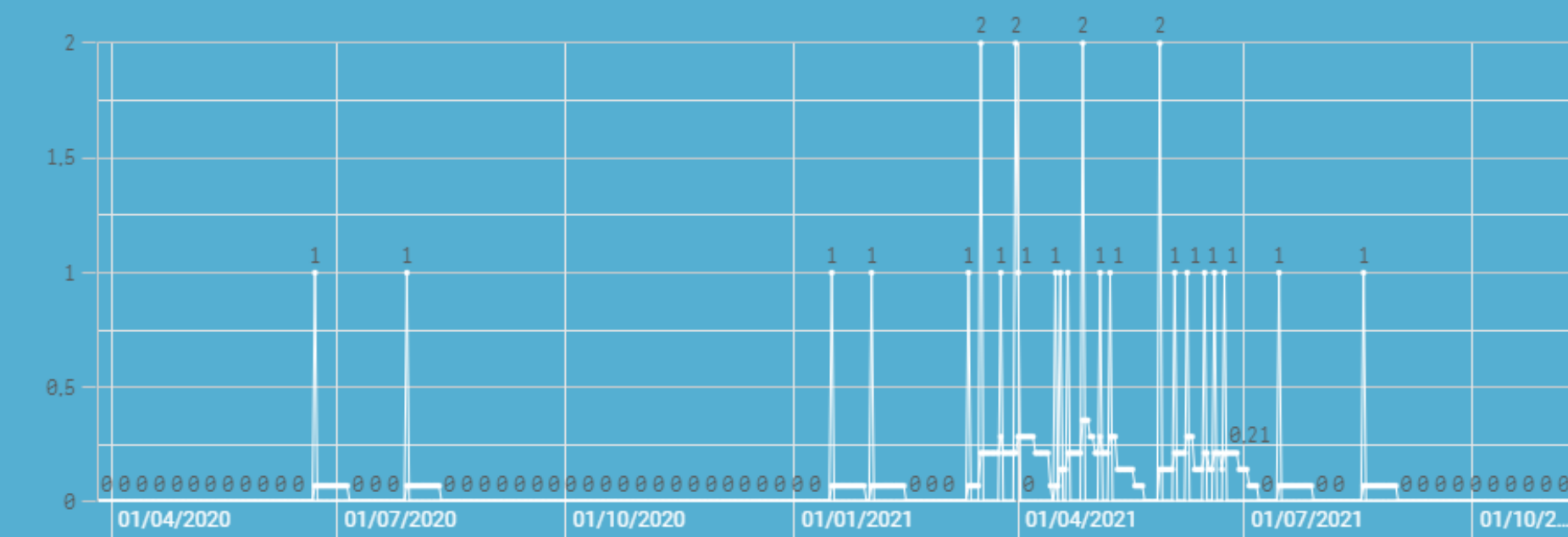
Óbitos Acumulados
27

Óbitos Acumulados 100mi
127

Casos novos por dia de notificação com Média Móvel de 14 dias



Óbitos novos por dia de notificação com Média Móvel de 14 dias



CASOS E ÓBITOS EM JOÃO PESSOA - DADOS ATÉ 16/11/2021

JOAO PESSOA, PB

Reg. Metropolitana - 27/03/2020 a 16/11/2021

População
809.015

Recuperados (Brasil)
21.177.367

Em acompanhamento (Brasil)
176.839

CASOS

Casos Novos

9

Casos Acumulados

109.467

Casos Acumulados 100mi

13.531

ÓBITOS

Óbitos Novos

2

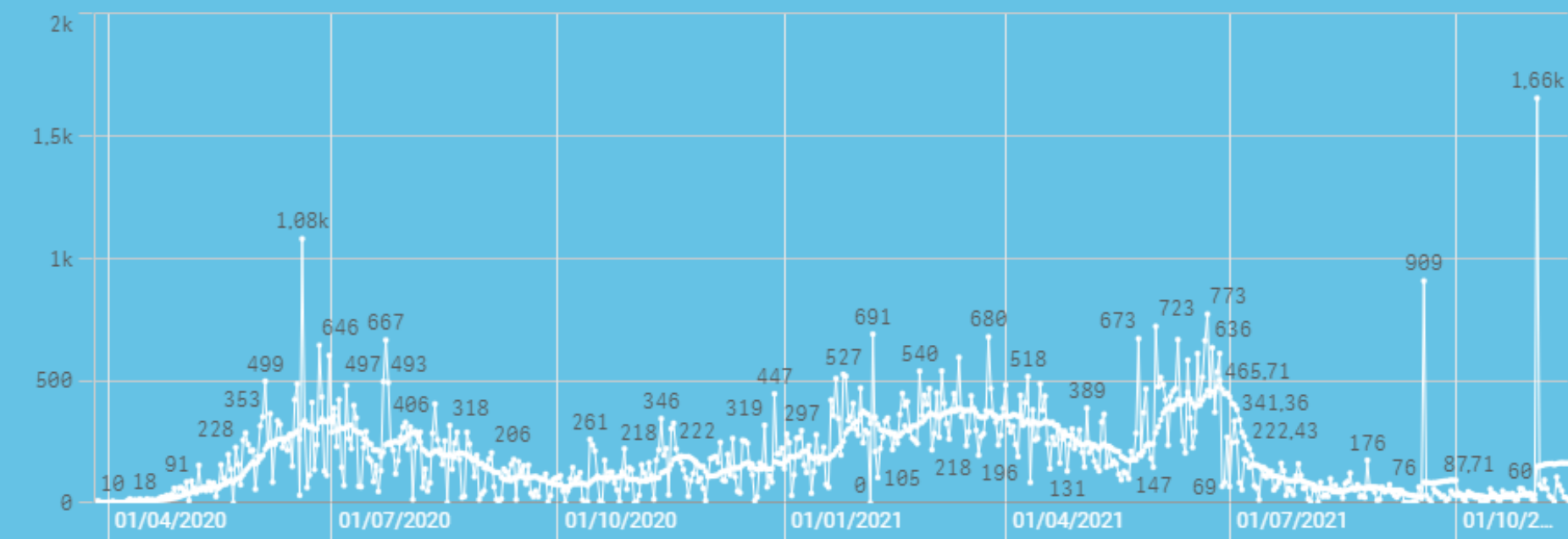
Óbitos Acumulados

2.957

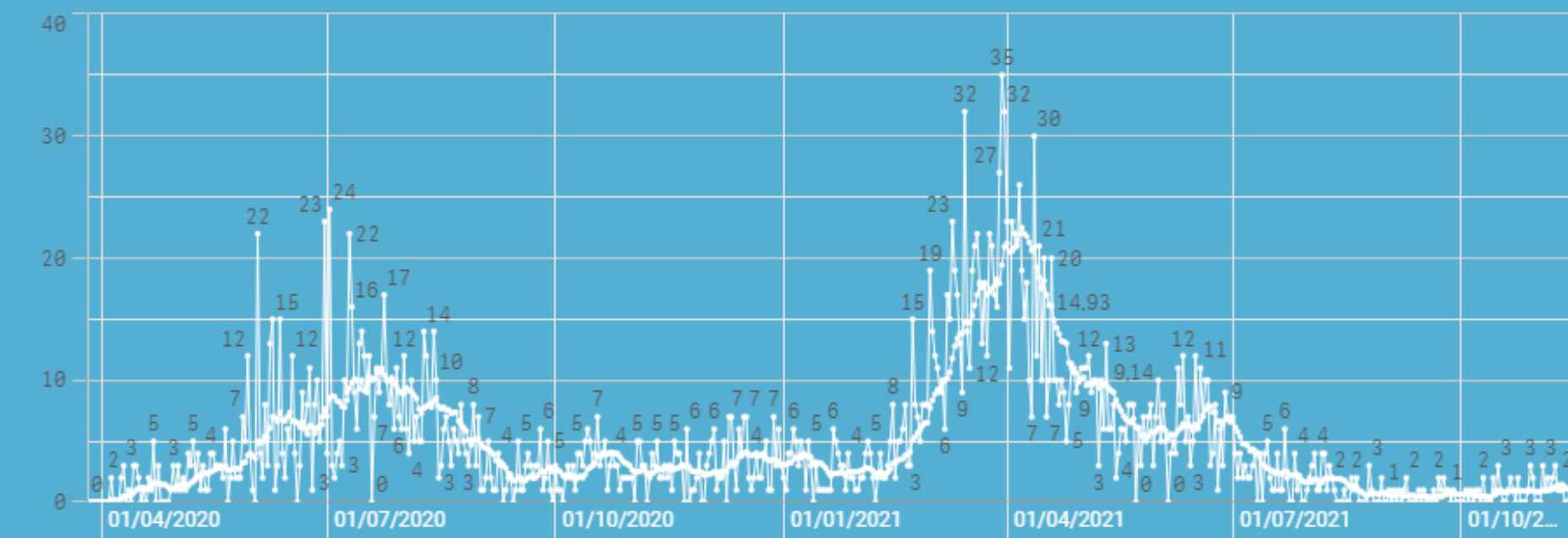
Óbitos Acumulados 100mi

366

Casos novos por dia de notificação com Média Móvel de 14 dias



Óbitos novos por dia de notificação com Média Móvel de 14 dias



CASOS E ÓBITOS EM MAMANGUAPE - DADOS ATÉ 16/11/2021

MAMANGUAPE, PB

Interior - 27/03/2020 a 16/11/2021

População

44.882

Recuperados (Brasil)

21.177.367

Em acompanhamento (Brasil)

176.839

CASOS

Casos Novos

0

Casos Acumulados

5.085

Casos Acumulados 100mi

11.330

ÓBITOS

Óbitos Novos

0

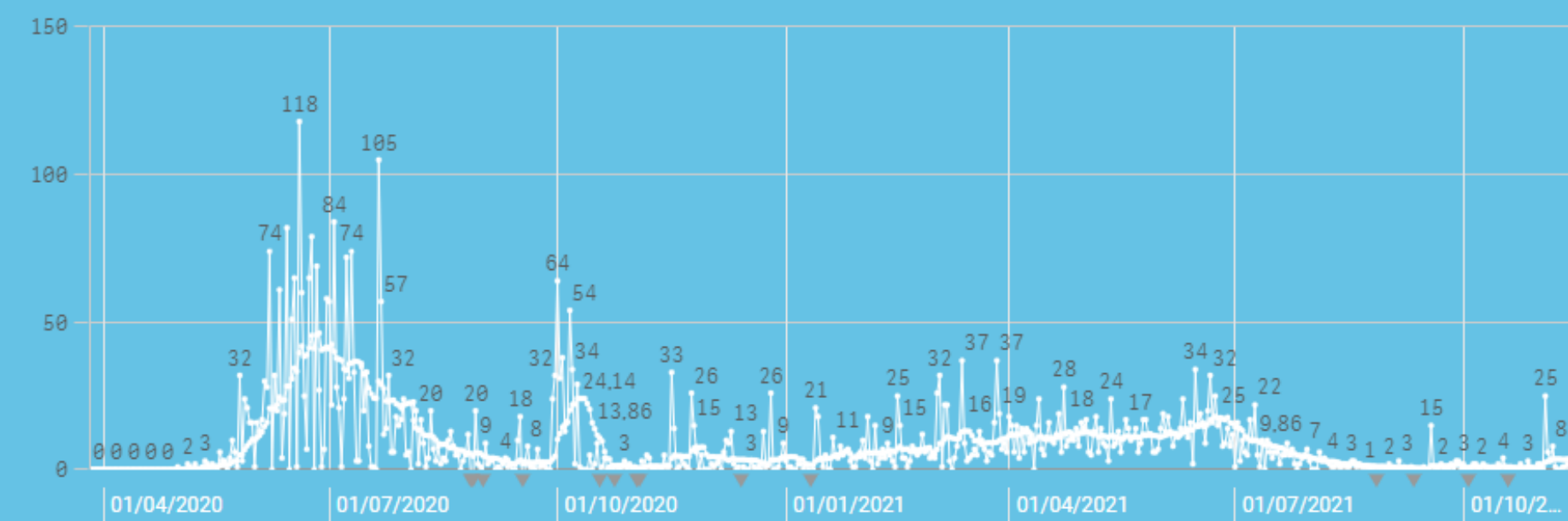
Óbitos Acumulados

84

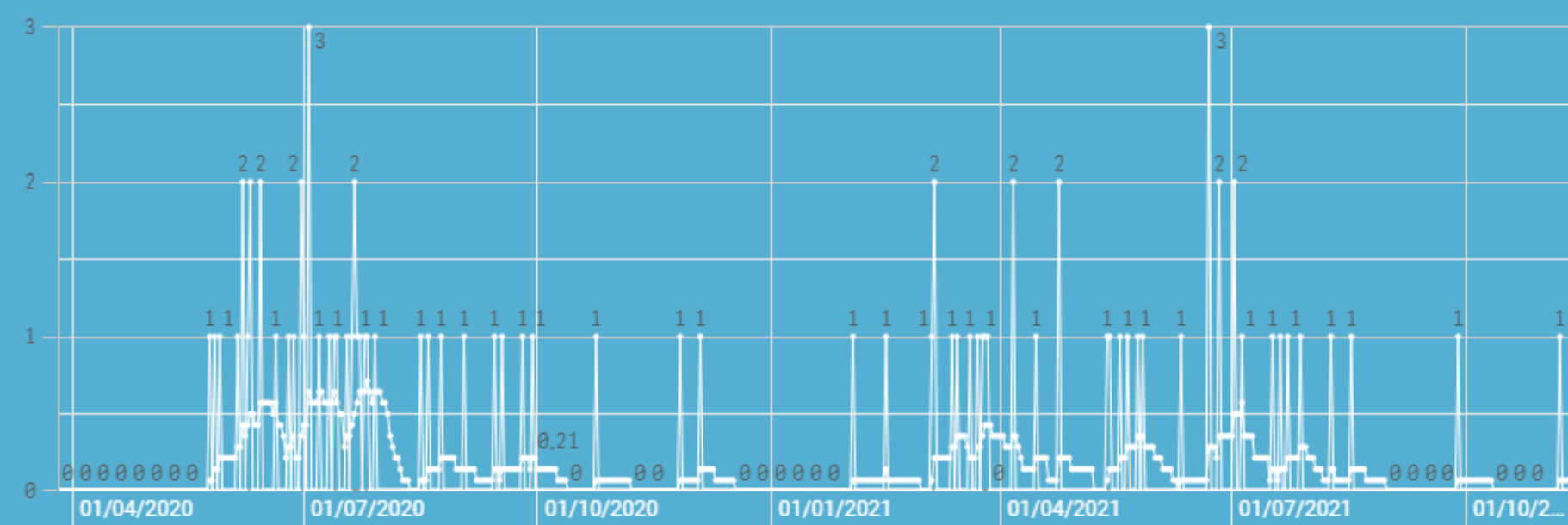
Óbitos Acumulados 100mi

187

Casos novos por dia de notificação com Média Móvel de 14 dias



Óbitos novos por dia de notificação com Média Móvel de 14 dias



CASOS E ÓBITOS EM RIO TINTO - DADOS ATÉ 16/11/2021

RIO TINTO, PB

Reg. Metropolitana - 27/03/2020 a 16/11/2021

População
24.176

Recuperados (Brasil)
21.177.367

Em acompanhamento (Brasil)
176.839

CASOS

Casos Novos

0

Casos Acumulados

2.751

Casos Acumulados 100mi

11.379

ÓBITOS

Óbitos Novos

0

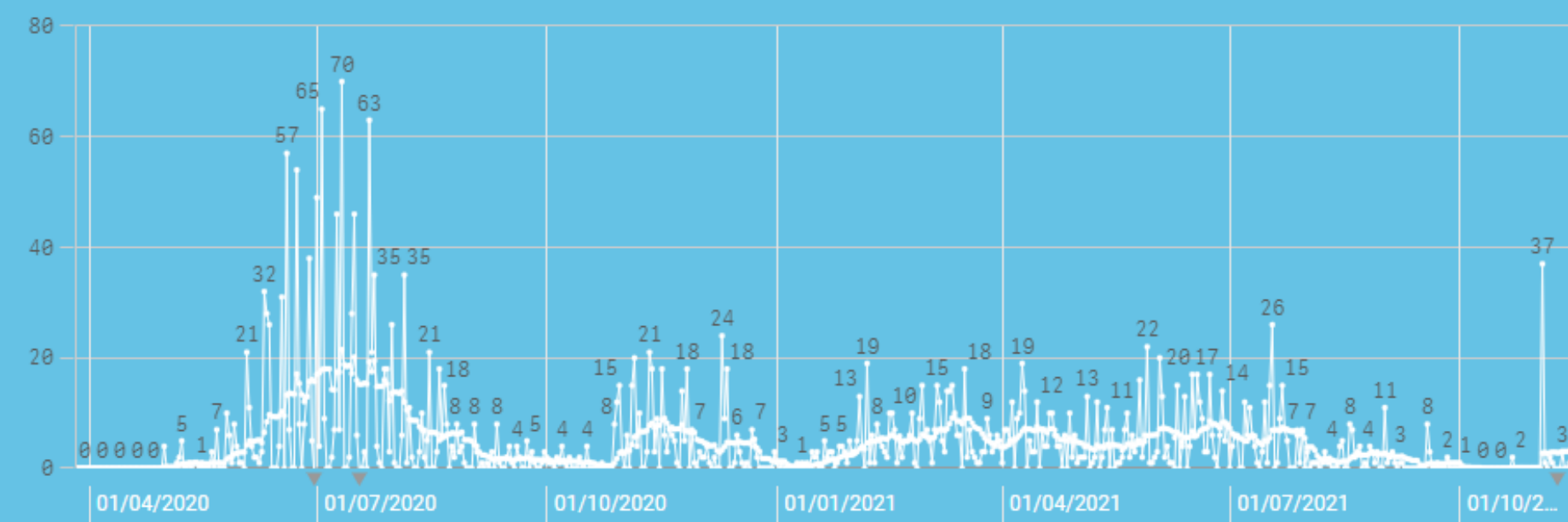
Óbitos Acumulados

56

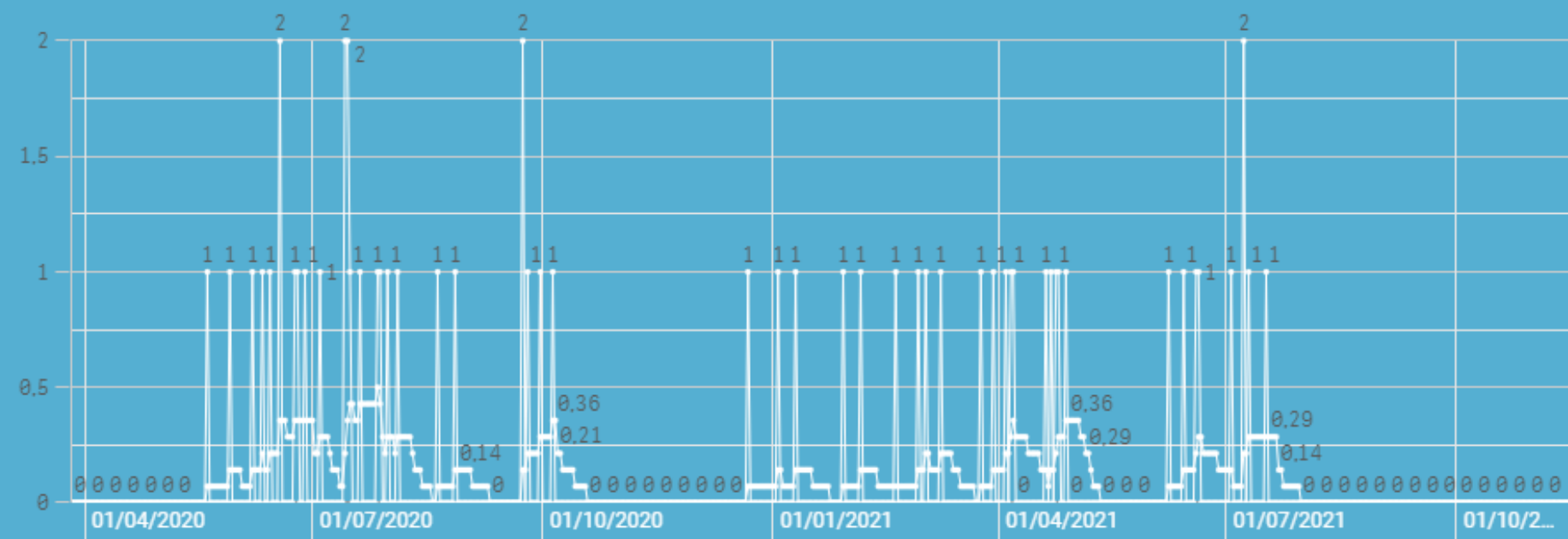
Óbitos Acumulados 100mi

232

Casos novos por dia de notificação com Média Móvel de 14 dias

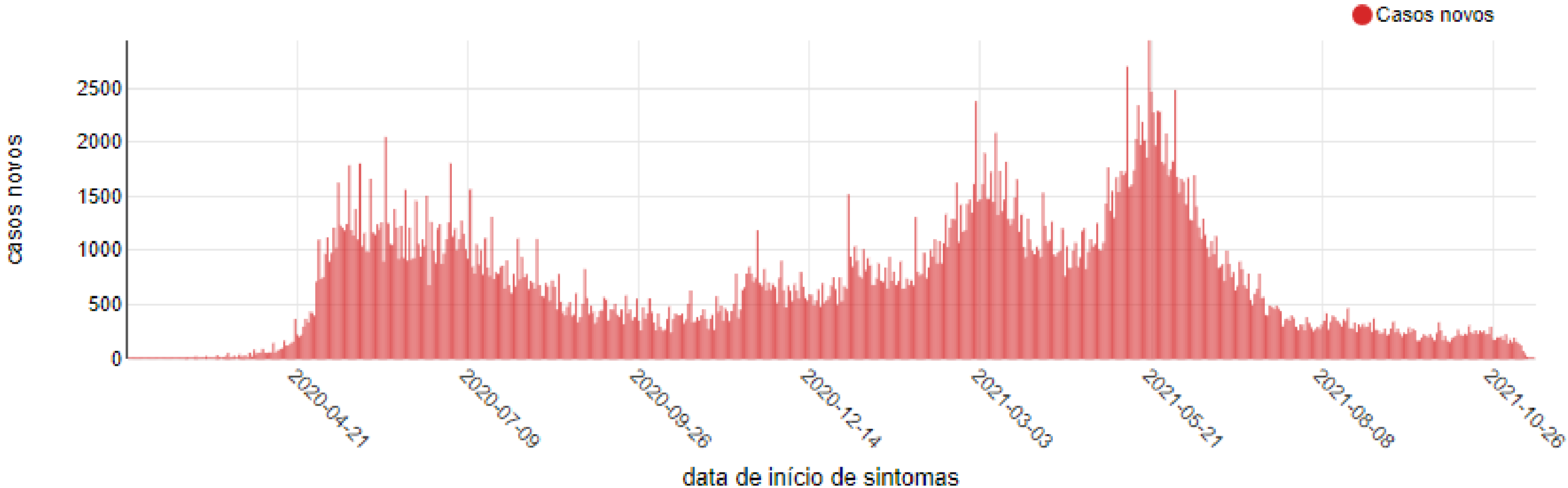


Óbitos novos por dia de notificação com Média Móvel de 14 dias



CASOS NOVOS DE COVID-19 NA PB POR DATA DE INÍCIO DOS SINTOMAS - DADOS ATÉ 16/11/2021

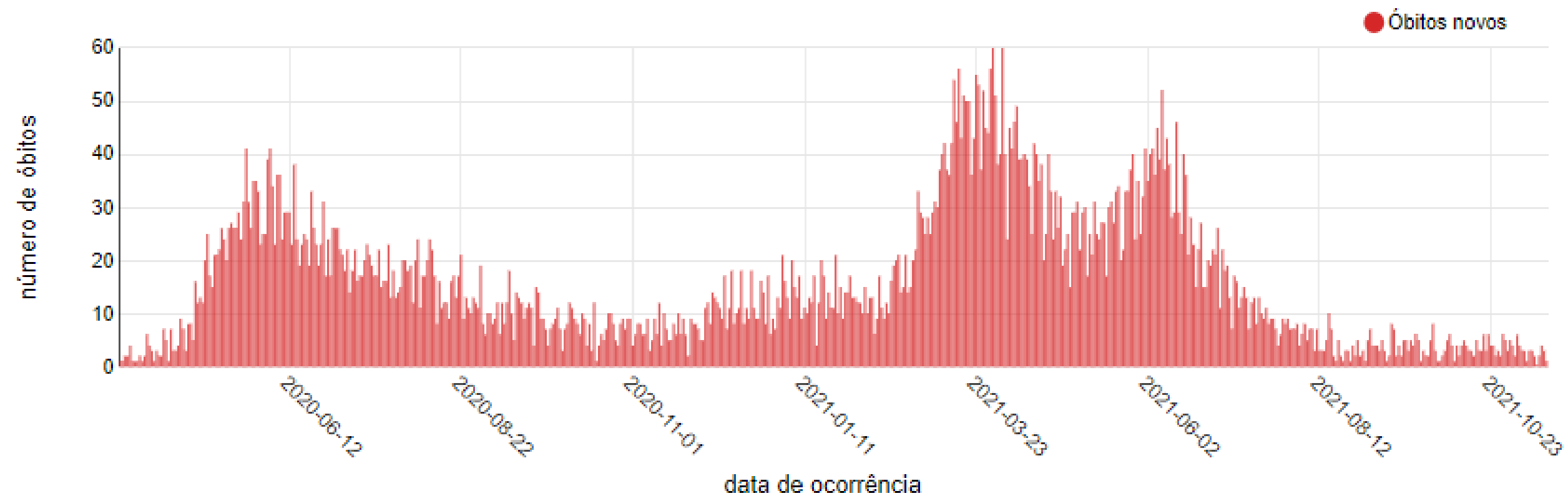
Casos novos de COVID-19 por data de início de sintomas



Fonte: <https://superset.plataformatarget.com.br/superset/dashboard/55/> (2021)

ÓBITOS EM DECORRÊNCIA DA COVID-19 NA PB POR DATA DE OCORRÊNCIA - DADOS ATÉ 16/11/2021

Óbitos COVID-19 por data de ocorrência



TAXA DE LETALIDADE DOS MUNICÍPIOS COM CAMPI DA UFPB - DADOS ATÉ 16/11/2021

Taxa de letalidade Paraíba:

2,1%

Taxa de letalidade Brasil:

2,8%

Taxa de letalidade Areia:

1,38%

Taxa de letalidade Bananeiras:

1,69%

Taxa de letalidade João Pessoa:

2,70%

Taxa de letalidade Mamanguape:

1,65%

Taxa de letalidade Rio Tinto:

2,04%

Letalidade: é a gravidade da doença, entendida como o percentual de óbitos entre as pessoas que foram diagnosticadas com a doença.