

# ACOMPANHAMENTO SEMANAL

CASOS E ÓBITOS POR COVID-19 NO ESTADO DA PARAÍBA - 15/02/2022



# CASOS E ÓBITOS NA PARAÍBA - DADOS ATÉ 15/02/2022

Paraíba

27/03/2020 a 15/02/2022

População

4.018.127

Recuperados (Brasil)

24.252.534

Em acompanhamento (Brasil)

2.766.829

## CASOS

Casos Novos

1.289

Casos Acumulados

545.538

Casos Acumulados 100mi

13.577

## ÓBITOS

Óbitos Novos

20

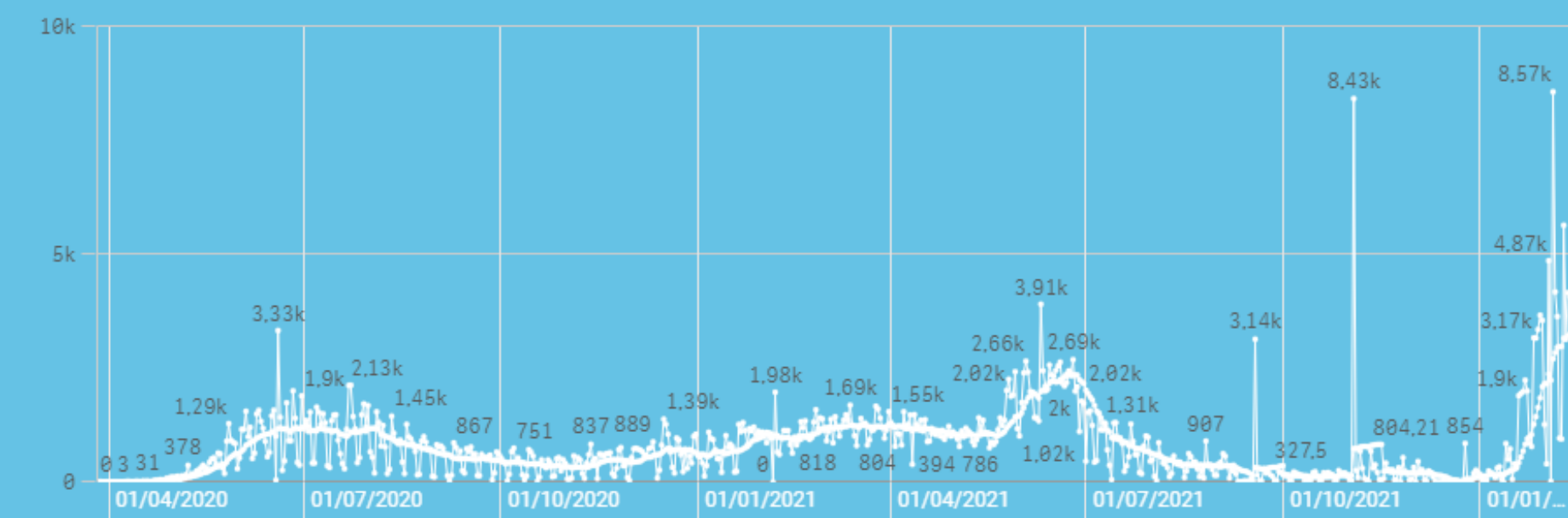
Óbitos Acumulados

9.976

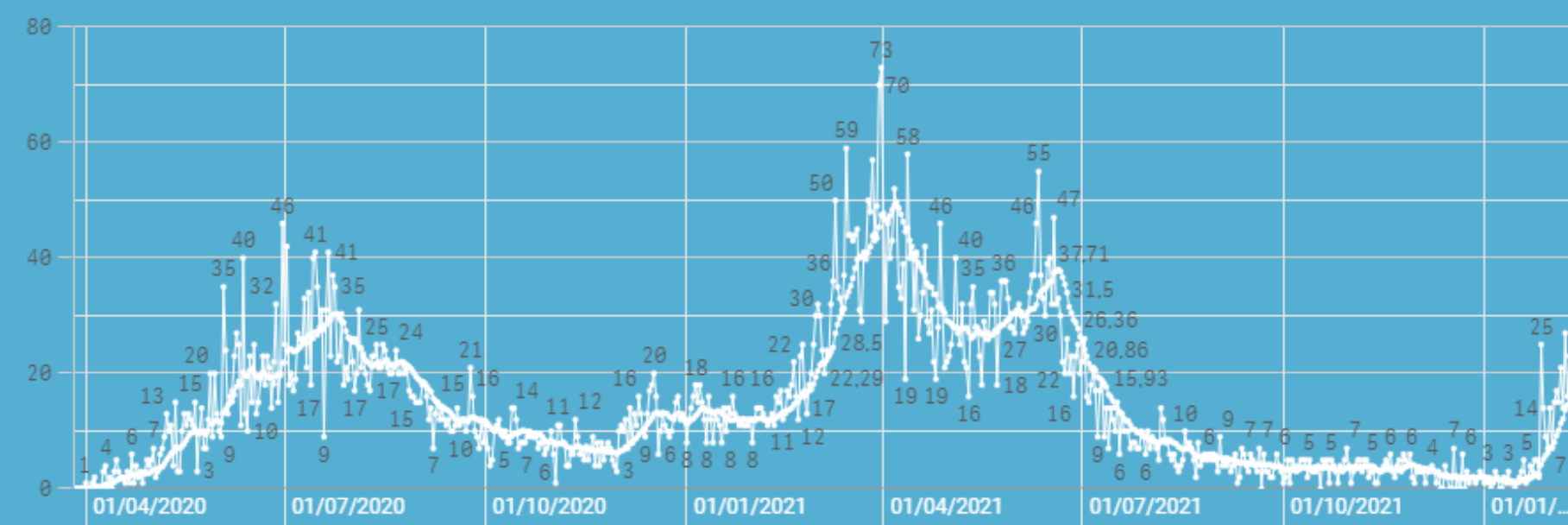
Óbitos Acumulados 100mi

248

Casos novos por dia de notificação com Média Móvel de 14 dias



Óbitos novos por dia de notificação com Média Móvel de 14 dias



# CASOS E ÓBITOS EM AREIA - DADOS ATÉ 15/02/2022

AREIA, PB

Interior - 27/03/2020 a 15/02/2022

População

22.819

Recuperados (Brasil)

24.252.534

Em acompanhamento (Brasil)

2.766.829

## CASOS

Casos Novos

1

Casos Acumulados

2.732

Casos Acumulados 100mi

11.972

## ÓBITOS

Óbitos Novos

0

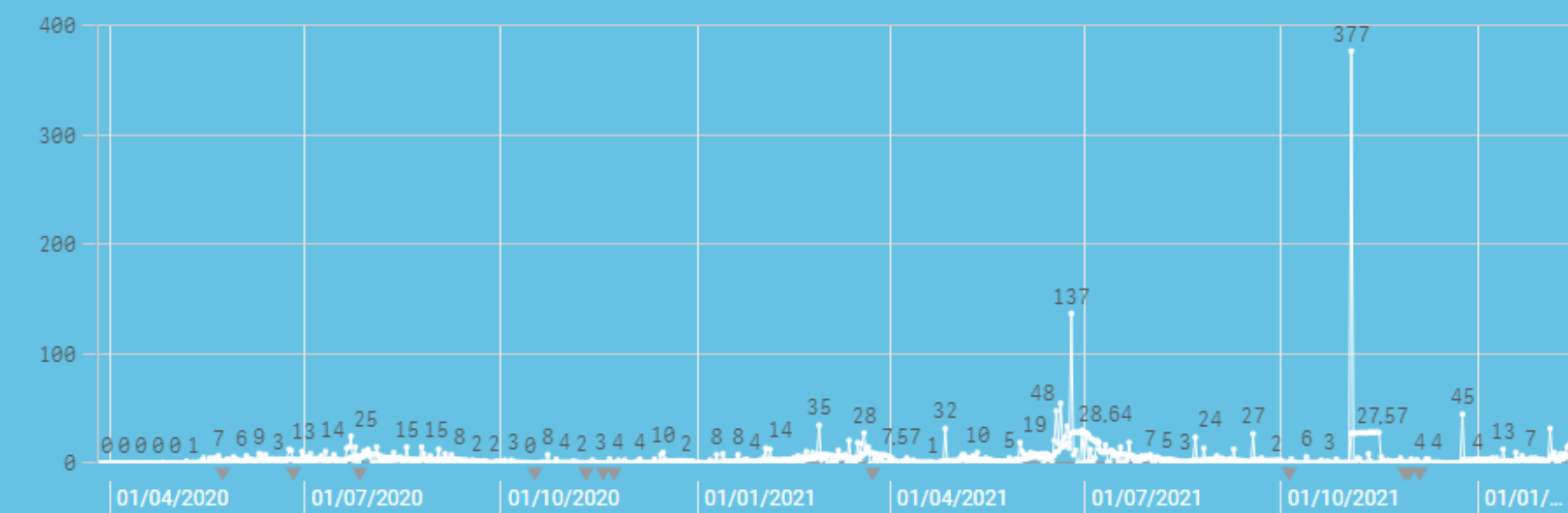
Óbitos Acumulados

35

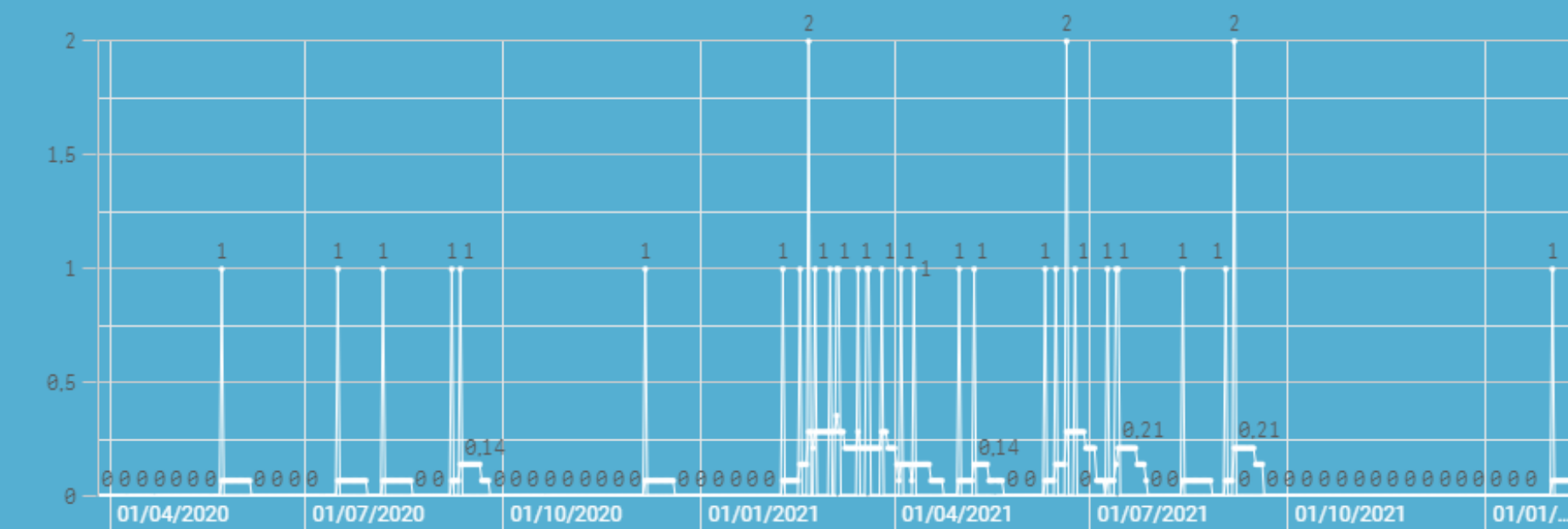
Óbitos Acumulados 100mi

153

Casos novos por dia de notificação com Média Móvel de 14 dias



Óbitos novos por dia de notificação com Média Móvel de 14 dias





# CASOS E ÓBITOS EM JOÃO PESSOA - DADOS ATÉ 15/02/2022

JOÃO PESSOA, PB

Reg. Metropolitana - 27/03/2020 a 15/02/2022

População  
809.015

Recuperados (Brasil)  
24.252.534

Em acompanhamento (Brasil)  
2.766.829

## CASOS

Casos Novos  
**692**

Casos Acumulados  
**129.460**

Casos Acumulados 100mi  
**16.002**

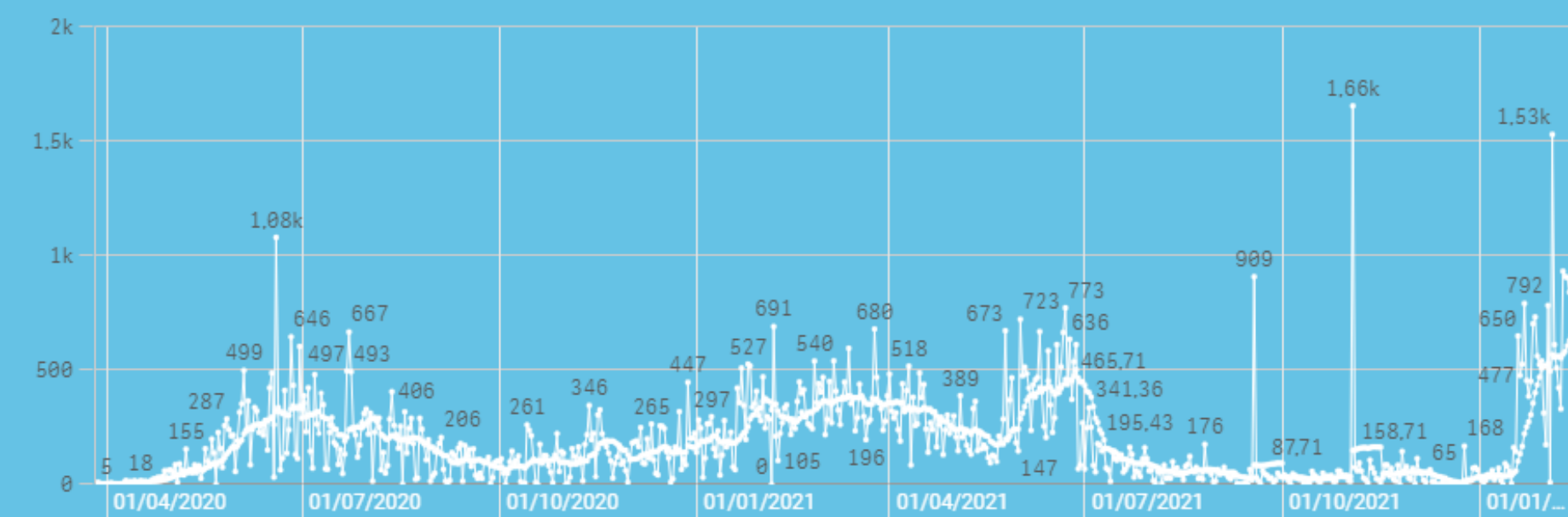
## ÓBITOS

Óbitos Novos  
**6**

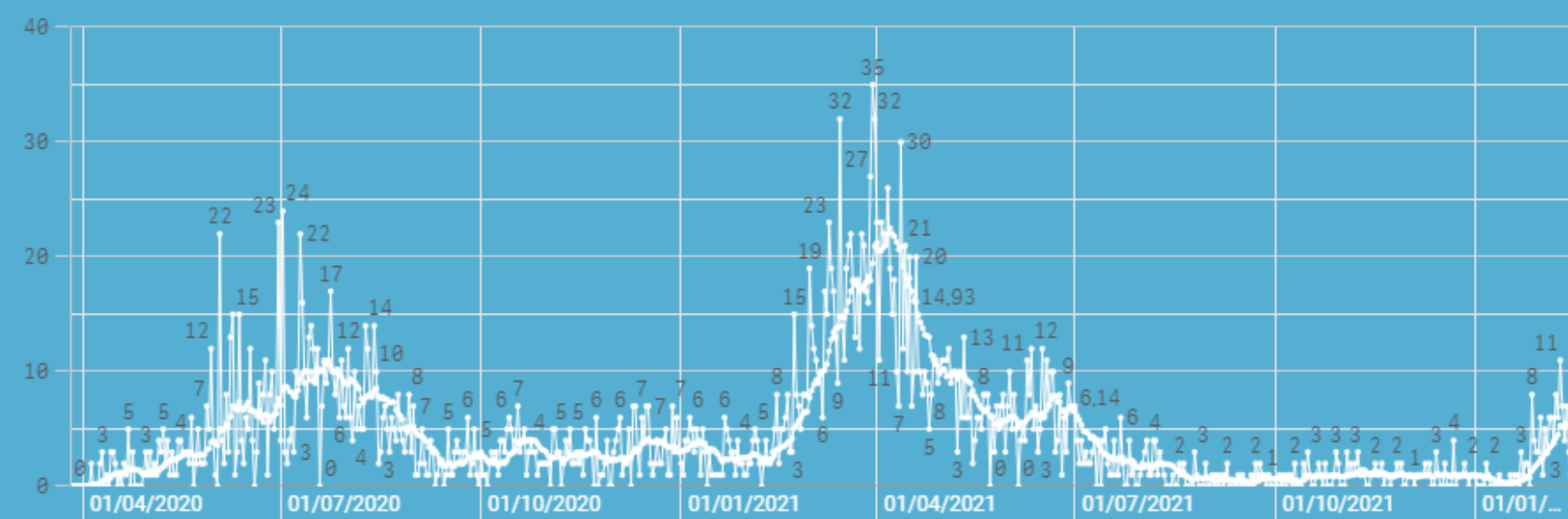
Óbitos Acumulados  
**3.118**

Óbitos Acumulados 100mi  
**385**

Casos novos por dia de notificação com Média Móvel de 14 dias



Óbitos novos por dia de notificação com Média Móvel de 14 dias



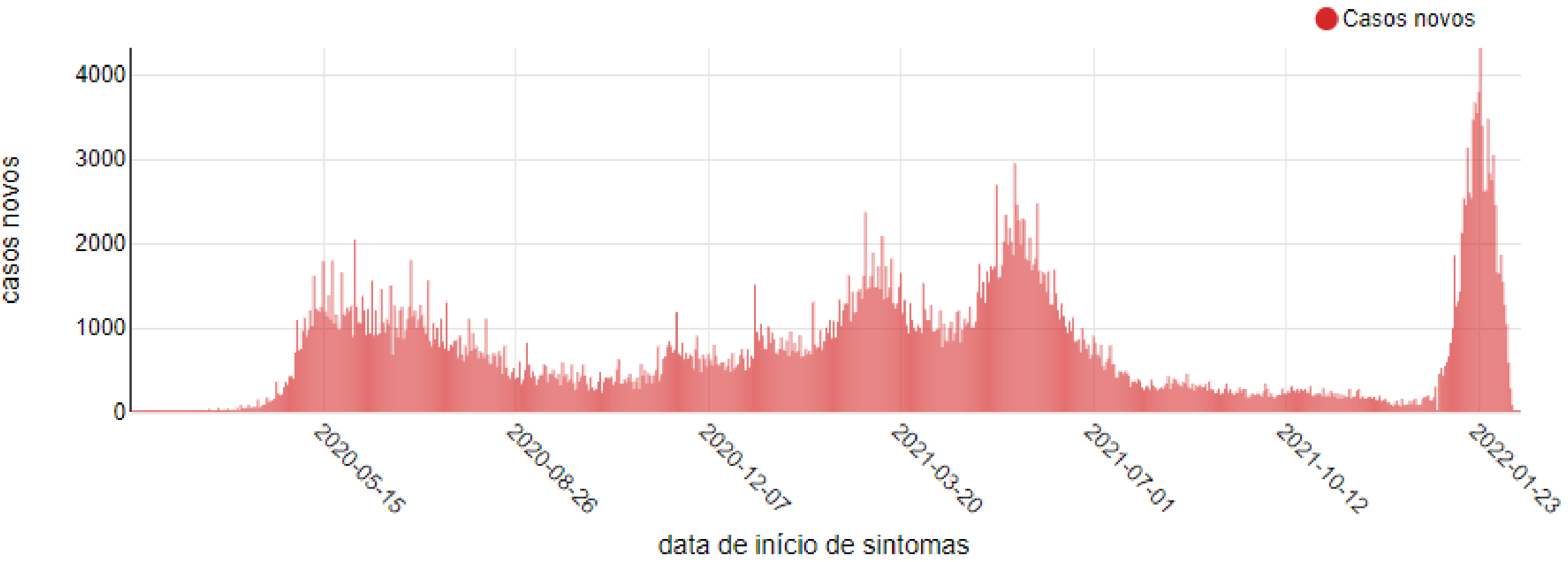






# CASOS NOVOS DE COVID-19 NA PB POR DATA DE INÍCIO DOS SINTOMAS - DADOS ATÉ 15/02/2022

Casos novos de COVID-19 por data de início de sintomas

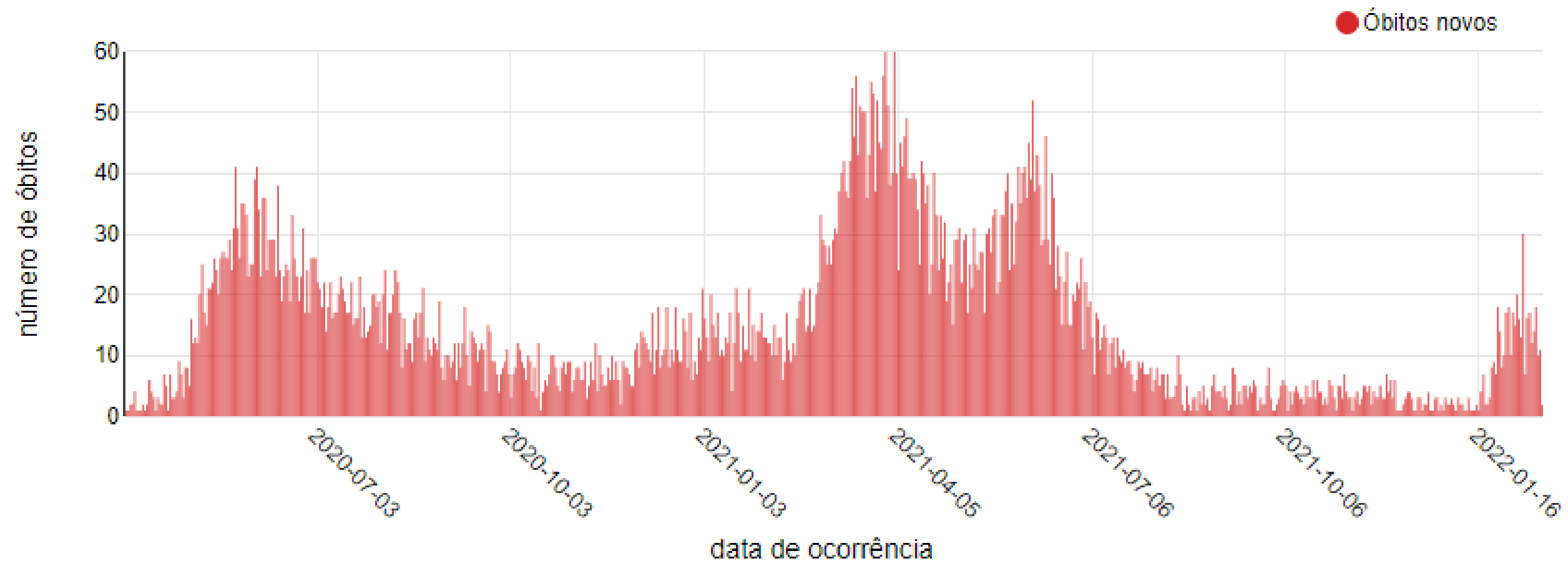


Fonte: <https://superset.plataformatarget.com.br/superset/dashboard/55/> (2022)



# ÓBITOS EM DECORRÊNCIA DA COVID-19 NA PB POR DATA DE OCORRÊNCIA - DADOS ATÉ 15/02/2022

Óbitos COVID-19 por data de ocorrência



# TAXA DE LETALIDADE DOS MUNICÍPIOS COM CAMPI DA UFPB - DADOS ATÉ 15/02/2022

Taxa de letalidade Paraíba:

**1,8%**

Taxa de letalidade Brasil:

**2,3%**

Taxa de letalidade Areia:

**1,36%**

Taxa de letalidade Bananeiras:

**1,70%**

Taxa de letalidade João Pessoa:

**2,70%**

Taxa de letalidade Mamanguape:

**1,65%**

Taxa de letalidade Rio Tinto:

**2,02%**

**Letalidade:** é a gravidade da doença, entendida como o percentual de óbitos entre as pessoas que foram diagnosticadas com a doença.