

ACOMPANHAMENTO SEMANAL

CASOS E ÓBITOS POR COVID-19 NO ESTADO DA PARAÍBA - 14/09/2021



CASOS E ÓBITOS NA PARAÍBA - DADOS ATÉ 14/09/2021

Paraíba

27/03/2020 a 14/09/2021

População

4.018.127

Recuperados (Brasil)

20.108.417

Em acompanhamento (Brasil)

323.616

CASOS

Casos Novos

26

Casos Acumulados

436.629

Casos Acumulados 100mi

10.866

ÓBITOS

Óbitos Novos

4

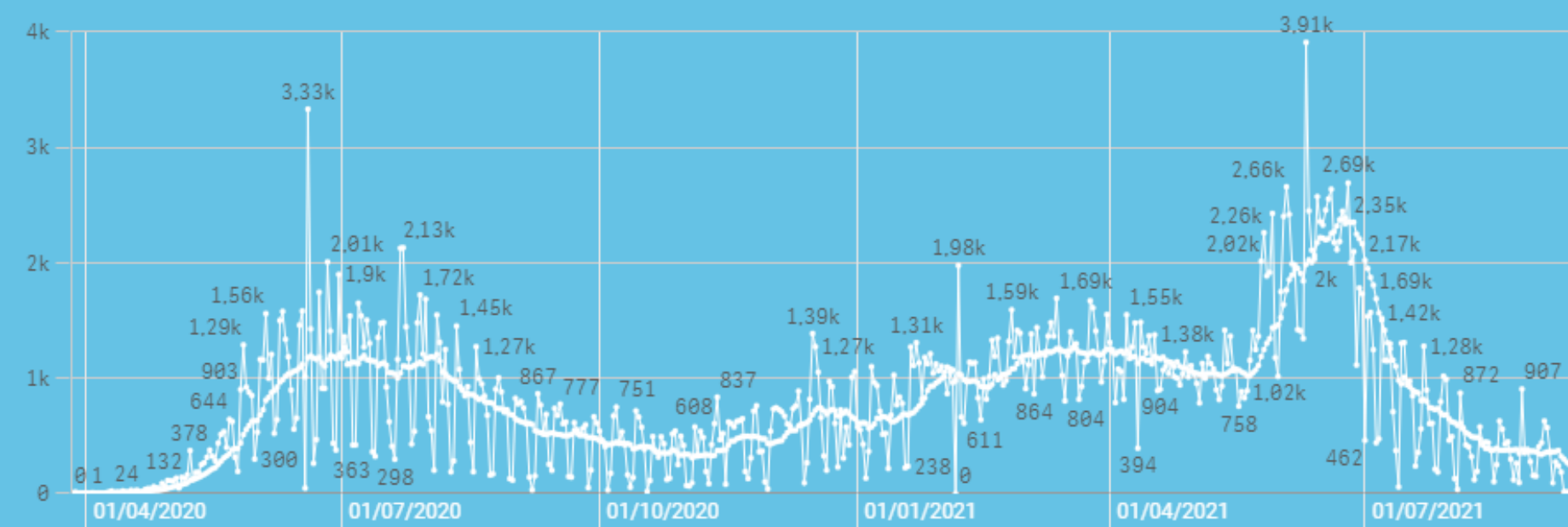
Óbitos Acumulados

9.250

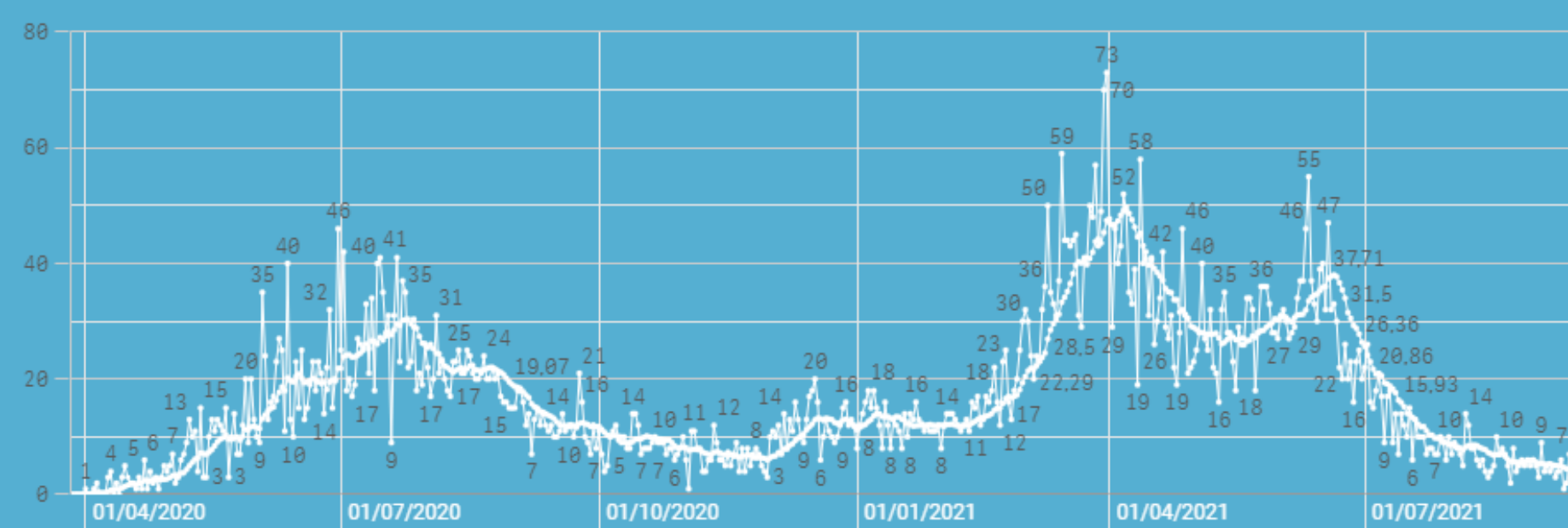
Óbitos Acumulados 100mi

230

Casos novos por dia de notificação com Média Móvel de 14 dias



Óbitos novos por dia de notificação com Média Móvel de 14 dias



CASOS E ÓBITOS EM AREIA - DADOS ATÉ 14/09/2021

AREIA, PB

Interior - 27/03/2020 a 14/09/2021

População
22.819

Recuperados (Brasil)
20.108.417

Em acompanhamento (Brasil)
323.616

CASOS

Casos Novos

0

Casos Acumulados

2.005

Casos Acumulados 100mi

8.787

ÓBITOS

Óbitos Novos

0

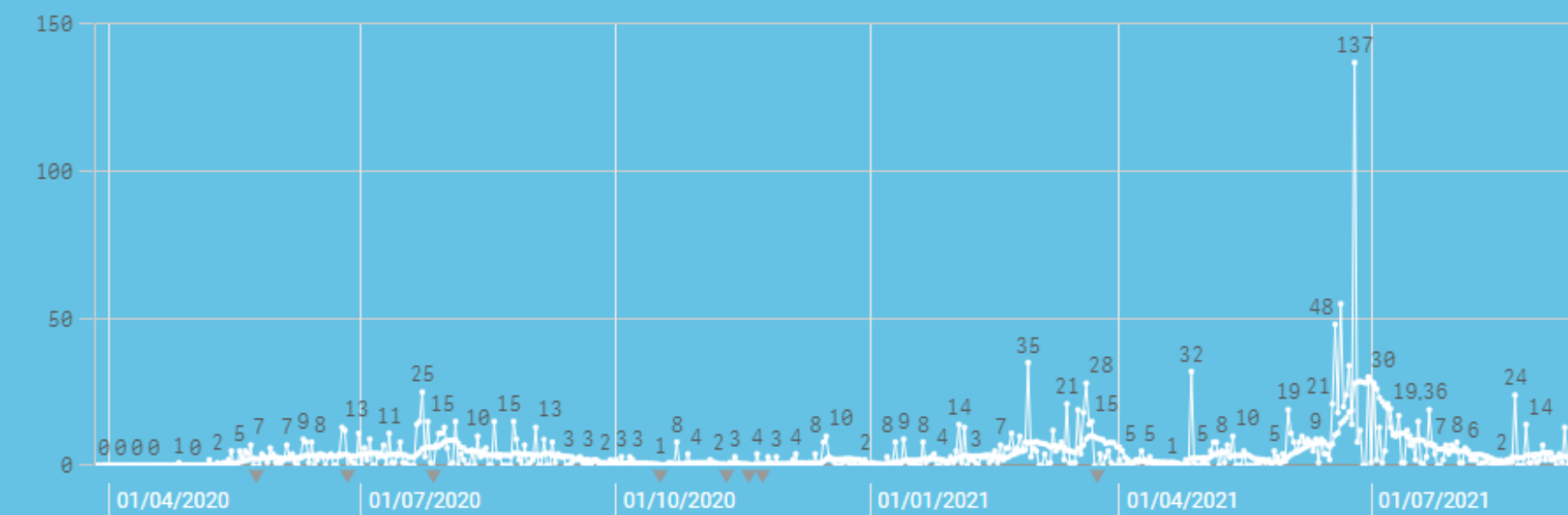
Óbitos Acumulados

34

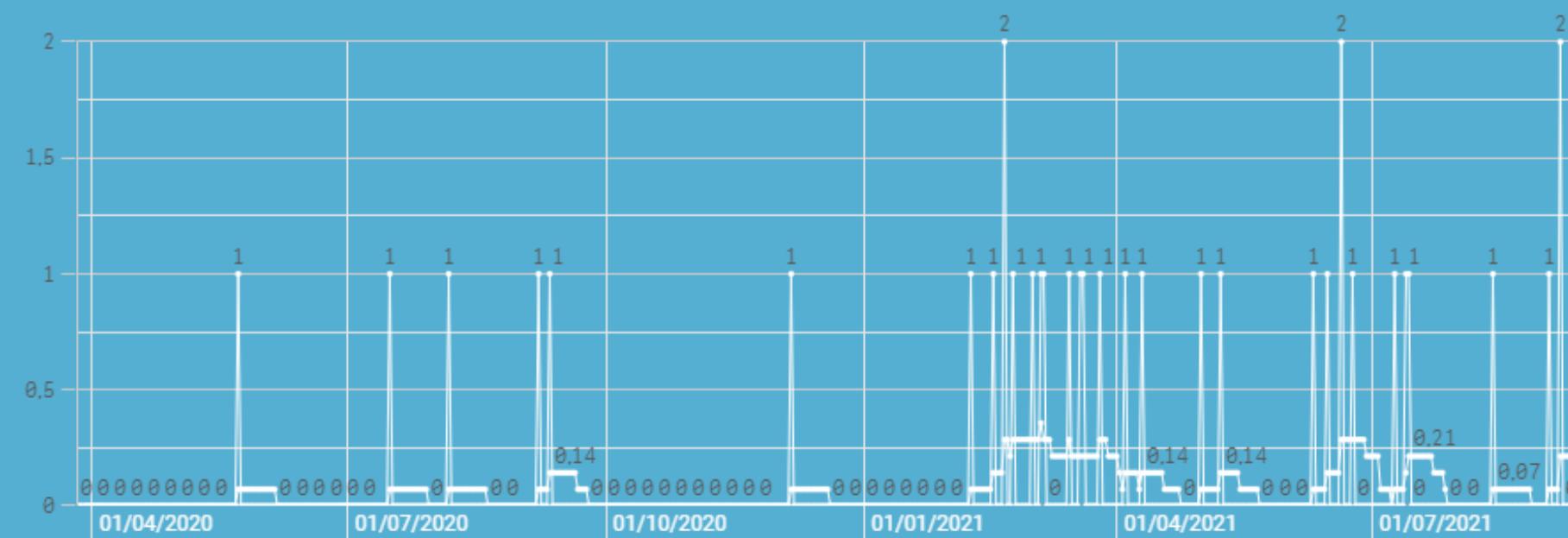
Óbitos Acumulados 100mi

149

Casos novos por dia de notificação com Média Móvel de 14 dias



Óbitos novos por dia de notificação com Média Móvel de 14 dias



CASOS E ÓBITOS EM BANANEIRAS - DADOS ATÉ 14/09/2021

BANANEIRAS, PB

Interior - 27/03/2020 a 14/09/2021

População
21.318

Recuperados (Brasil)
20.108.417

Em acompanhamento (Brasil)
323.616

CASOS

Casos Novos

0

Casos Acumulados

1.545

Casos Acumulados 100mi

7.247

ÓBITOS

Óbitos Novos

0

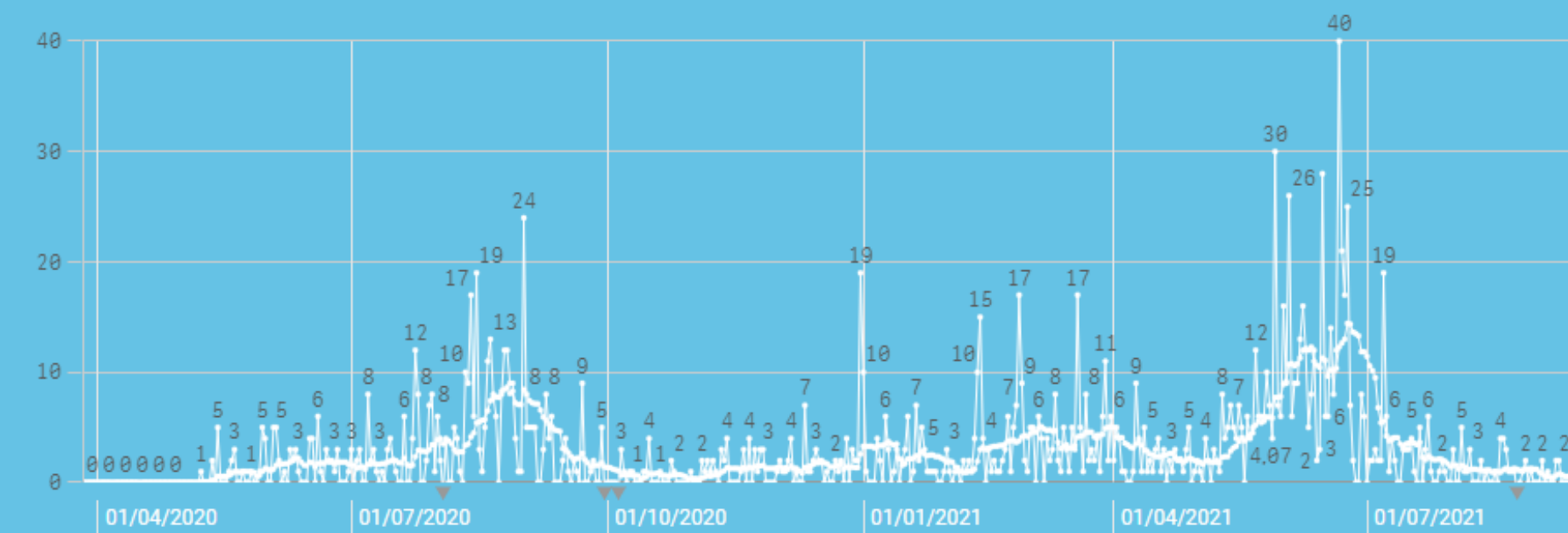
Óbitos Acumulados

27

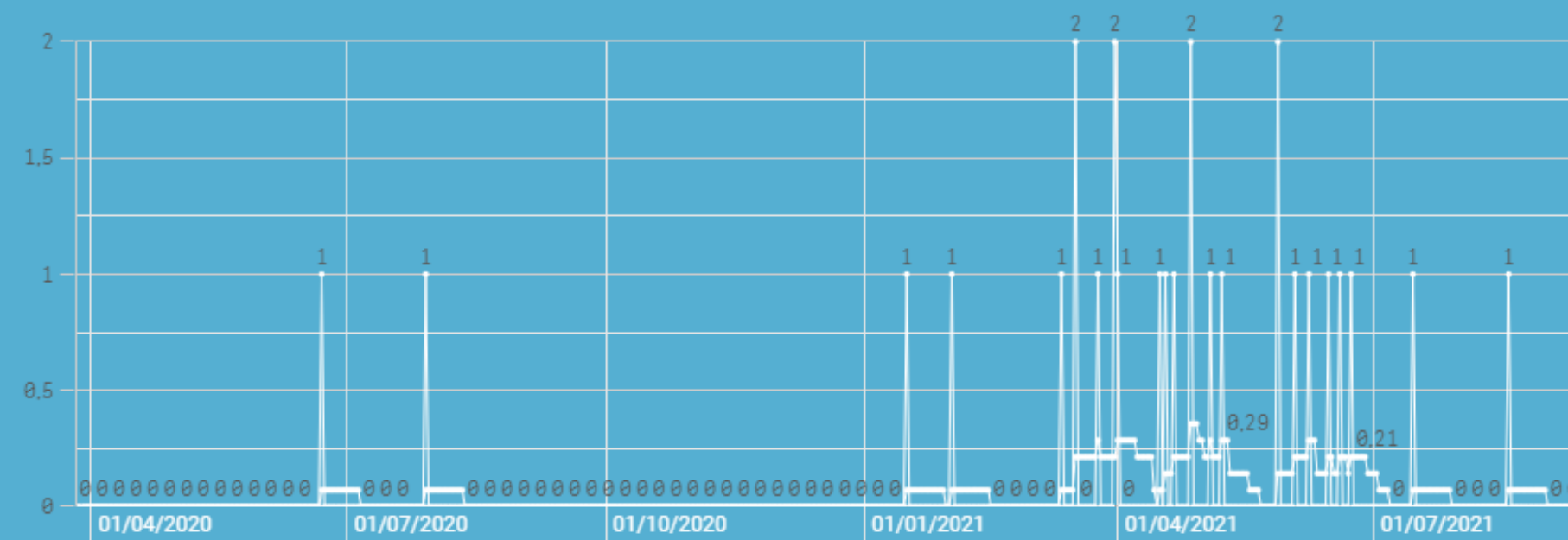
Óbitos Acumulados 100mi

127

Casos novos por dia de notificação com Média Móvel de 14 dias



Óbitos novos por dia de notificação com Média Móvel de 14 dias



CASOS E ÓBITOS EM JOÃO PESSOA - DADOS ATÉ 14/09/2021

JOAO PESSOA, PB

Reg. Metropolitana - 27/03/2020 a 14/09/2021

População
809.015

Recuperados (Brasil)
20.108.417

Em acompanhamento (Brasil)
323.616

CASOS

Casos Novos

8

Casos Acumulados

104.834

Casos Acumulados 100mi

12.958

ÓBITOS

Óbitos Novos

1

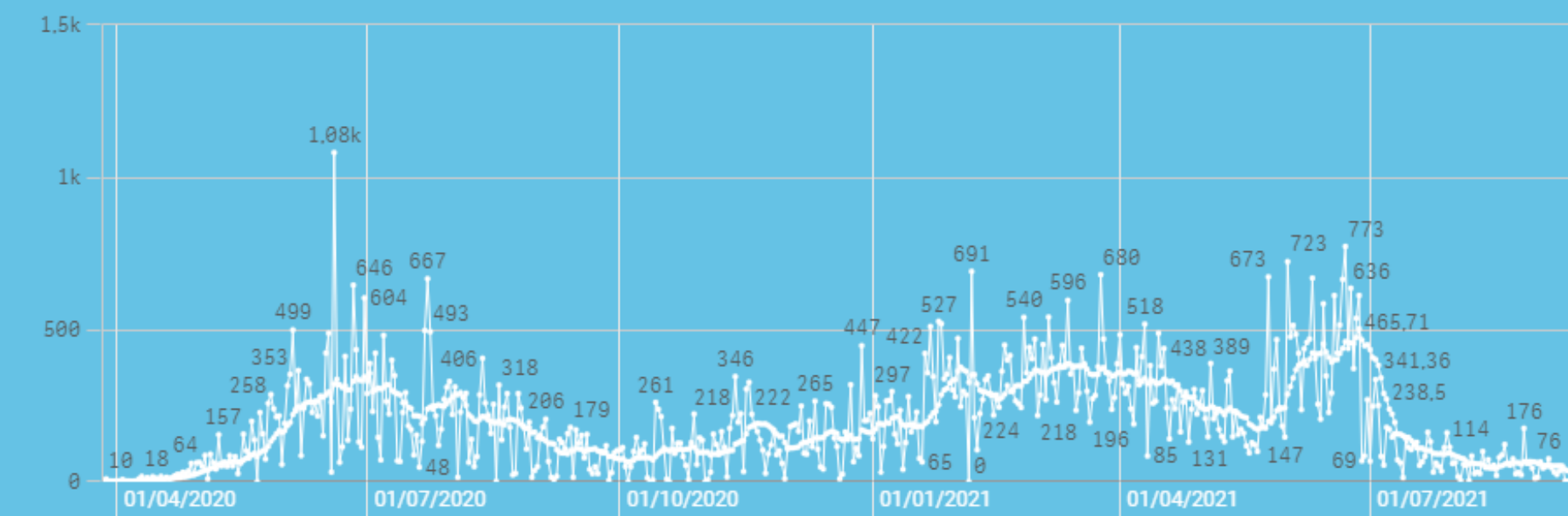
Óbitos Acumulados

2.903

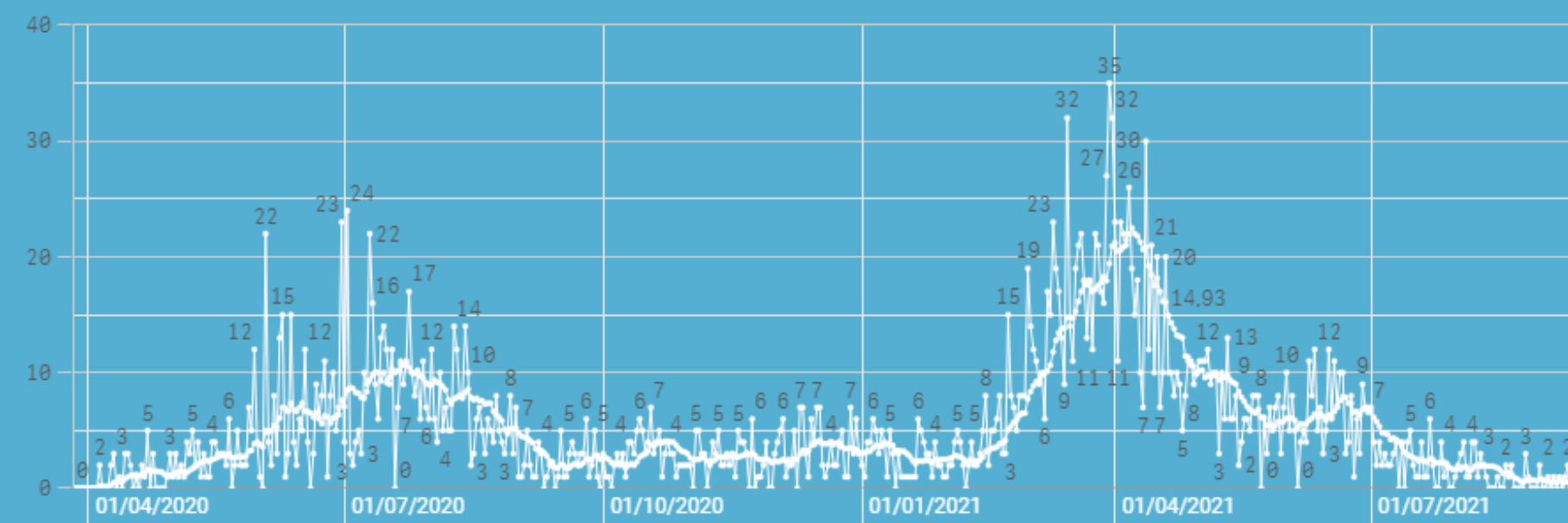
Óbitos Acumulados 100mi

359

Casos novos por dia de notificação com Média Móvel de 14 dias



Óbitos novos por dia de notificação com Média Móvel de 14 dias



CASOS E ÓBITOS EM MAMANGUAPE - DADOS ATÉ 14/09/2021

MAMANGUAPE, PB

Interior - 27/03/2020 a 14/09/2021

População

44.882

Recuperados (Brasil)

20.108.417

Em acompanhamento (Brasil)

323.616

CASOS

Casos Novos

0

Casos Acumulados

4.983

Casos Acumulados 100mi

11.102

ÓBITOS

Óbitos Novos

0

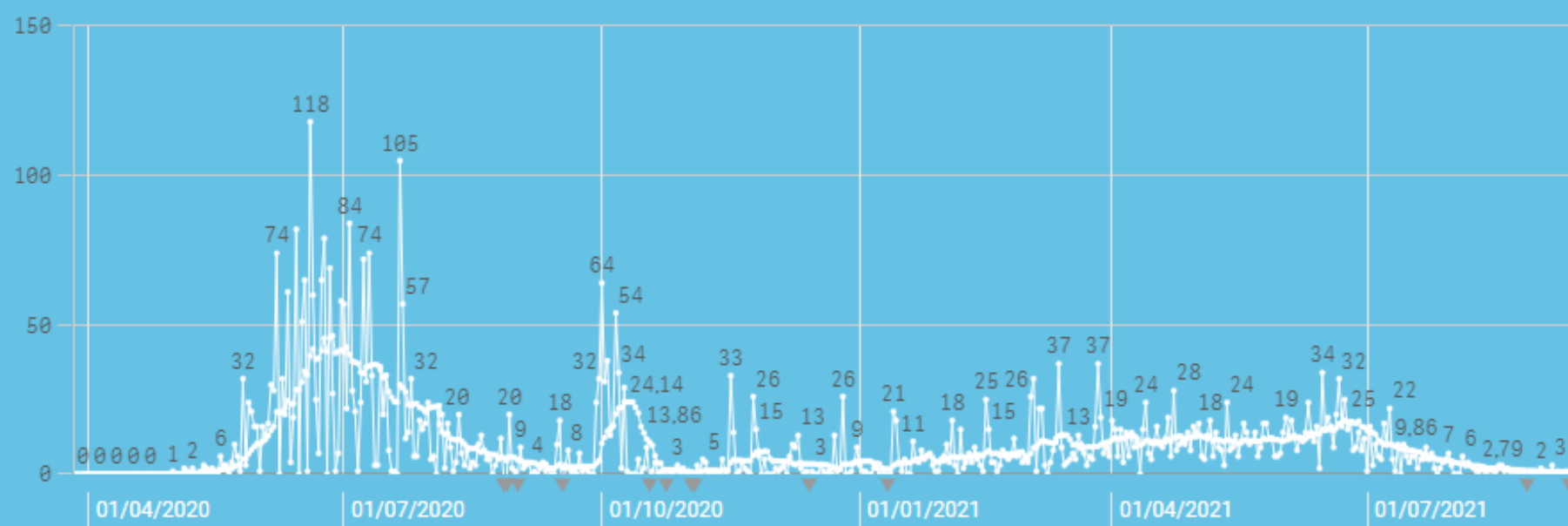
Óbitos Acumulados

82

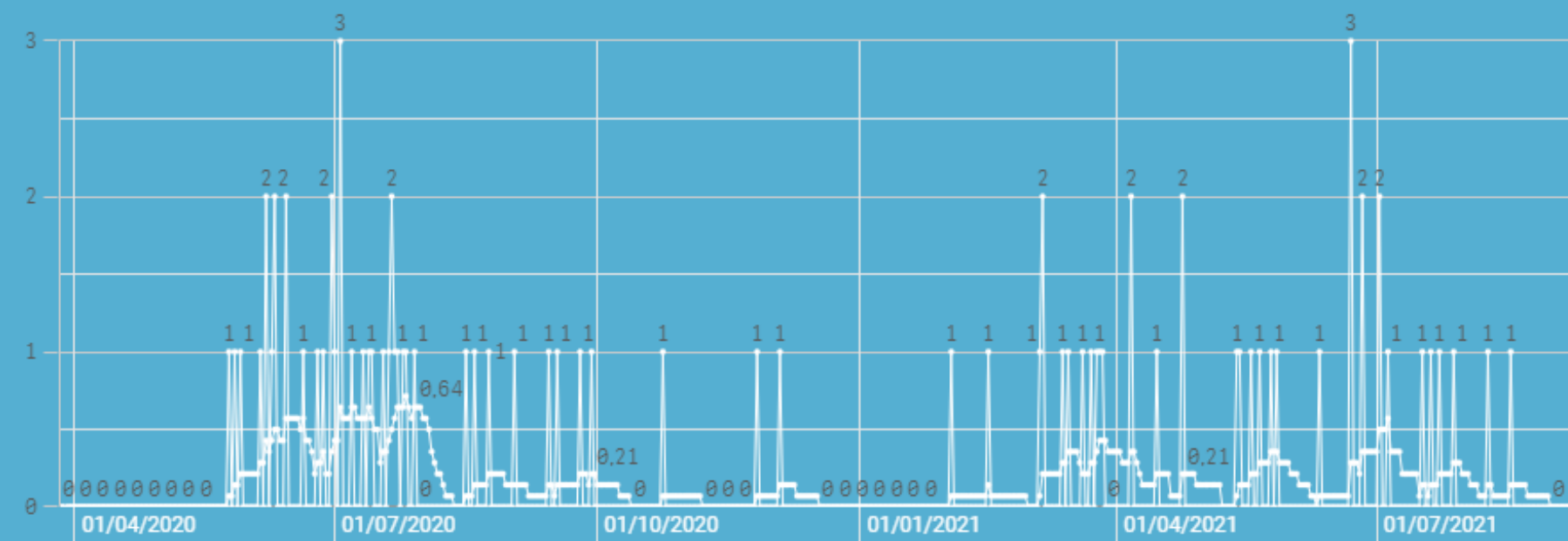
Óbitos Acumulados 100mi

183

Casos novos por dia de notificação com Média Móvel de 14 dias



Óbitos novos por dia de notificação com Média Móvel de 14 dias



CASOS E ÓBITOS EM RIO TINTO - DADOS ATÉ 14/09/2021

RIO TINTO, PB

Reg. Metropolitana - 27/03/2020 a 14/09/2021

População
24.176

Recuperados (Brasil)
20.108.417

Em acompanhamento (Brasil)
323.616

CASOS

Casos Novos

0

Casos Acumulados

2.691

Casos Acumulados 100mi

11.131

ÓBITOS

Óbitos Novos

0

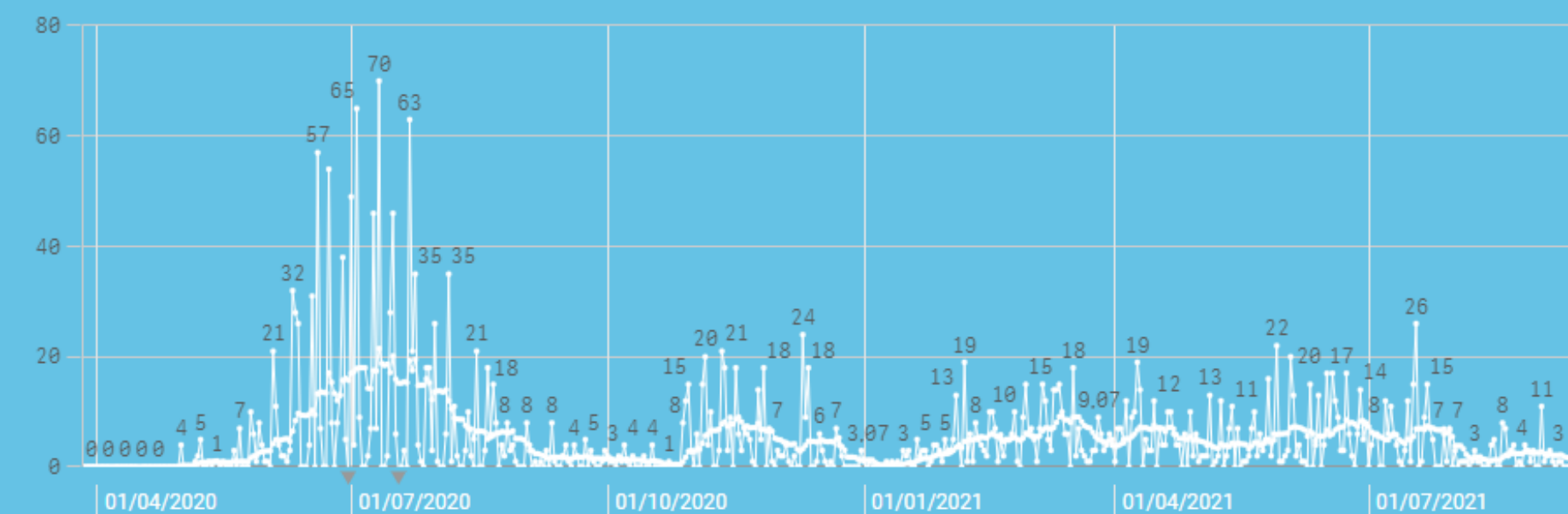
Óbitos Acumulados

56

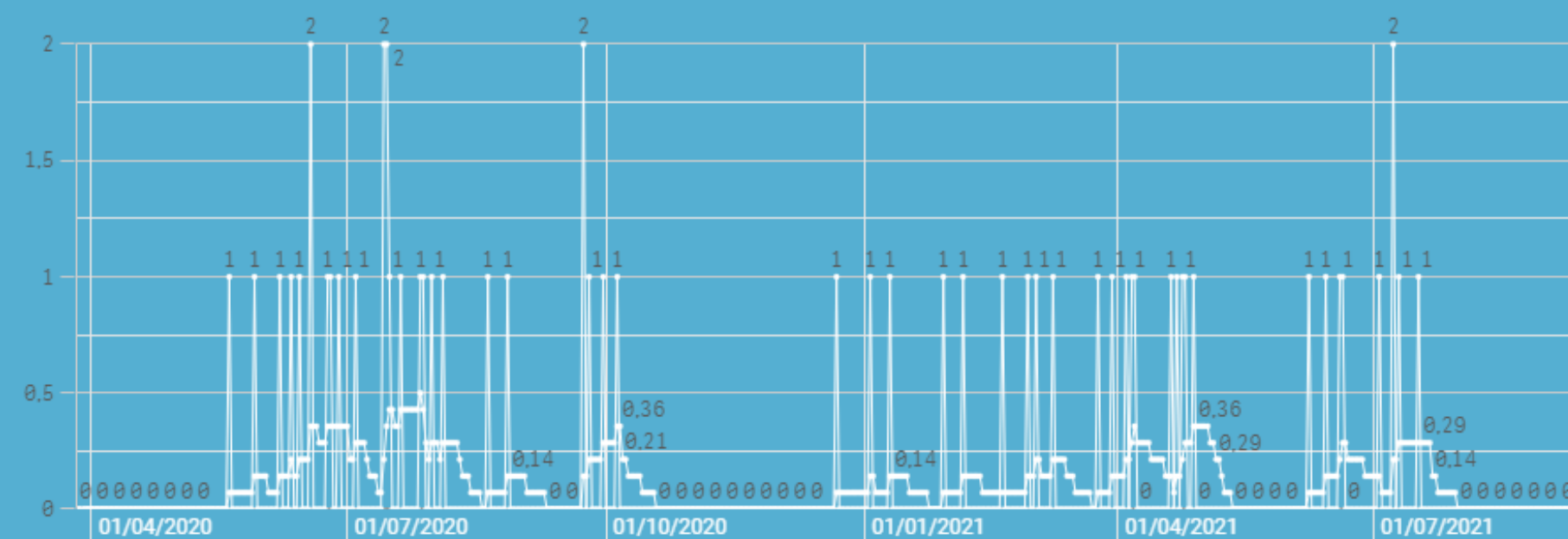
Óbitos Acumulados 100mi

232

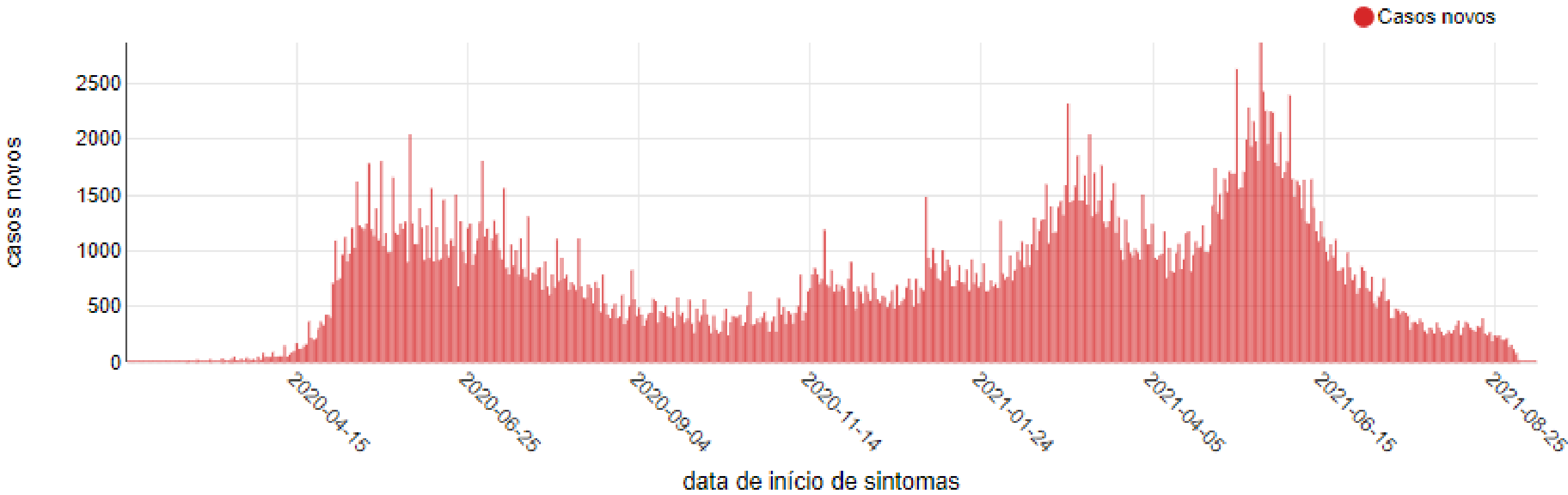
Casos novos por dia de notificação com Média Móvel de 14 dias



Óbitos novos por dia de notificação com Média Móvel de 14 dias

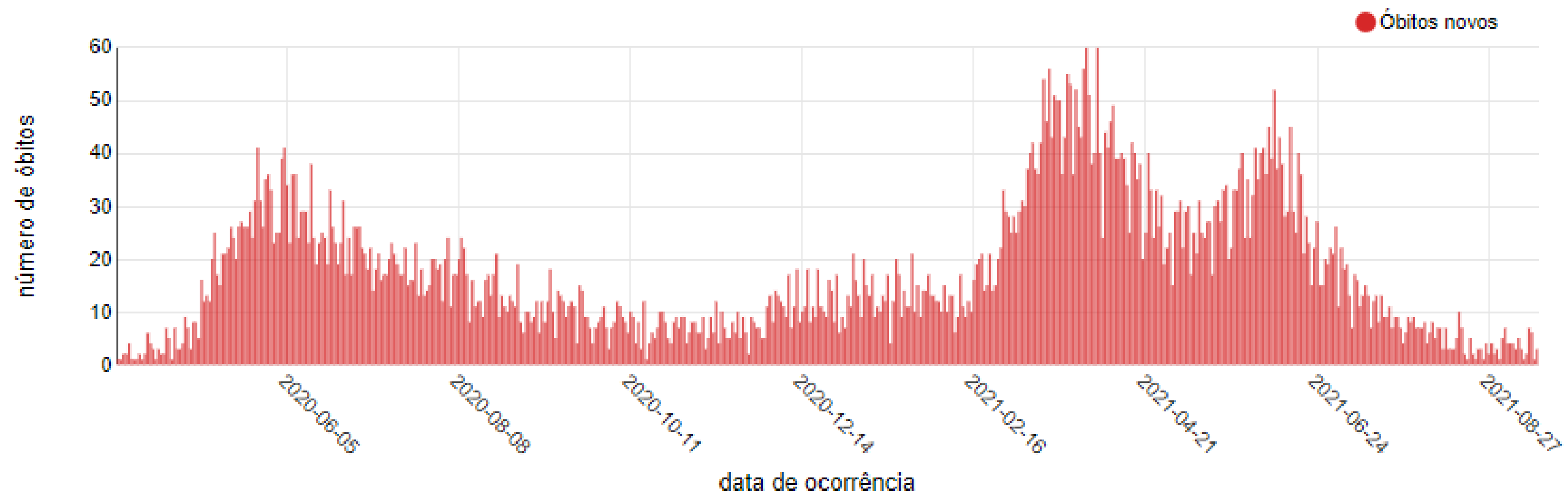


CASOS NOVOS DE COVID-19 NA PB POR DATA DE INÍCIO DOS SINTOMAS - DADOS ATÉ 14/09/2021



Fonte: <https://superset.plataformatarget.com.br/superset/dashboard/55/> (2021)

ÓBITOS EM DECORRÊNCIA DA COVID-19 NA PB POR DATA DE OCORRÊNCIA - DADOS ATÉ 14/09/2021



TAXA DE LETALIDADE DOS MUNICÍPIOS COM CAMPI DA UFPB - DADOS ATÉ 14/09/2021

Taxa de letalidade Paraíba:

2,1%

Taxa de letalidade Brasil:

2,8%

Taxa de letalidade Areia:

1,61%

Taxa de letalidade Bananeiras:

1,75%

Taxa de letalidade João Pessoa:

2,77%

Taxa de letalidade Mamanguape:

1,65%

Taxa de letalidade Rio Tinto:

2,09%

Letalidade: é a gravidade da doença, entendida como o percentual de óbitos entre as pessoas que foram diagnosticadas com a doença.