

# **ACOMPANHAMENTO SEMANAL**

**CASOS E ÓBITOS POR COVID-19 NO ESTADO DA PARAÍBA - 13/01/2022**



# CASOS E ÓBITOS NA PARAÍBA - DADOS ATÉ 13/01/2022

Paraíba

27/03/2020 a 13/01/2022

População

4.018.127

Recuperados (Brasil)

21.710.831

Em acompanhamento (Brasil)

483.541

## CASOS

Casos Novos

851

Casos Acumulados

466.939

Casos Acumulados 100mi

11.621

## ÓBITOS

Óbitos Novos

1

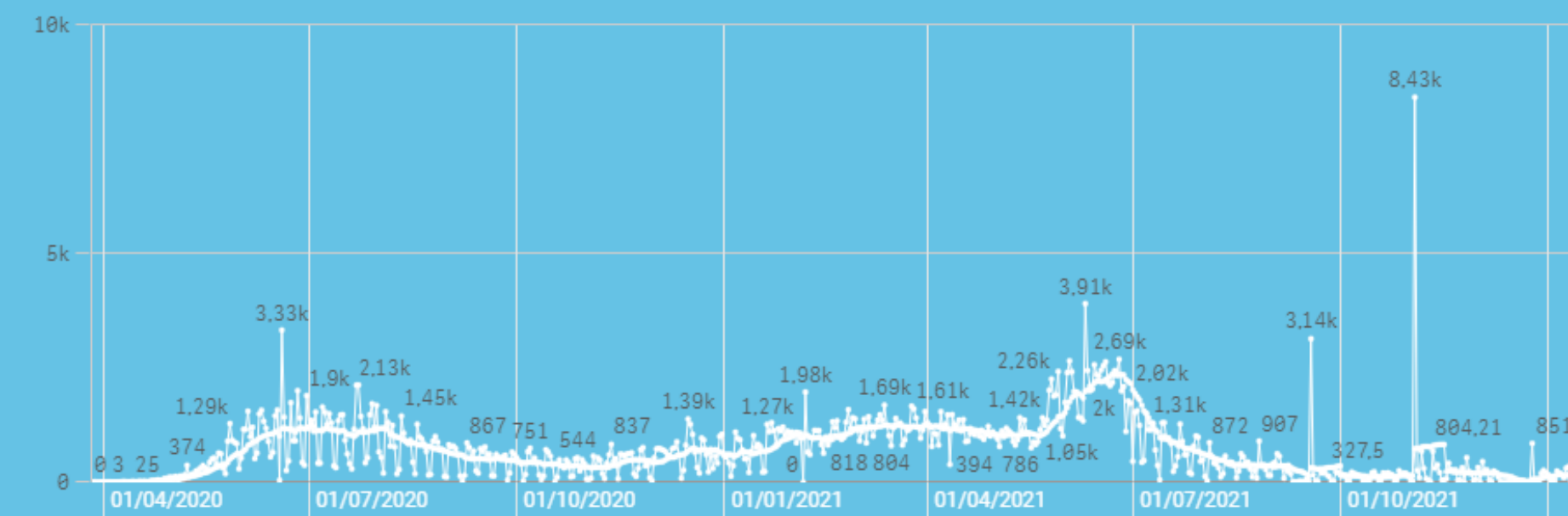
Óbitos Acumulados

9.613

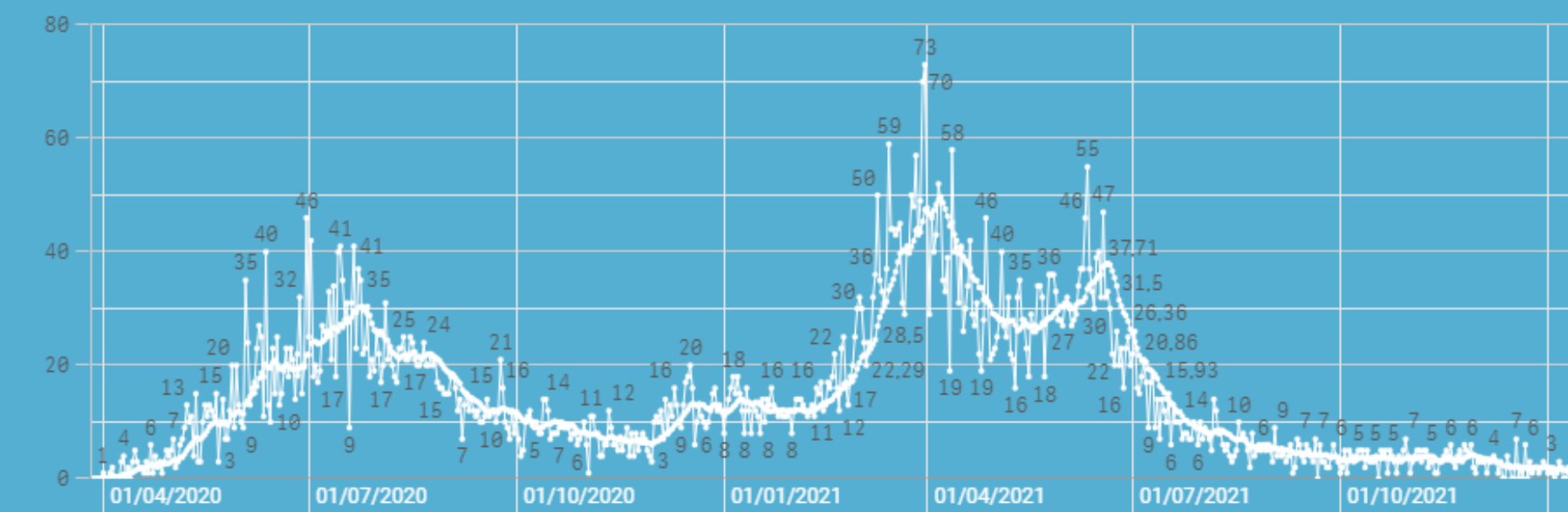
Óbitos Acumulados 100mi

239

Casos novos por dia de notificação com Média Móvel de 14 dias



Óbitos novos por dia de notificação com Média Móvel de 14 dias



# CASOS E ÓBITOS EM AREIA - DADOS ATÉ 13/01/2022

AREIA, PB

Interior - 27/03/2020 a 13/01/2022

População  
**22.819**

Recuperados (Brasil)  
**21.710.831**

Em acompanhamento (Brasil)  
**483.541**

## CASOS

Casos Novos

**13**

Casos Acumulados

**2.575**

Casos Acumulados 100mi

**11.284**

## ÓBITOS

Óbitos Novos

**0**

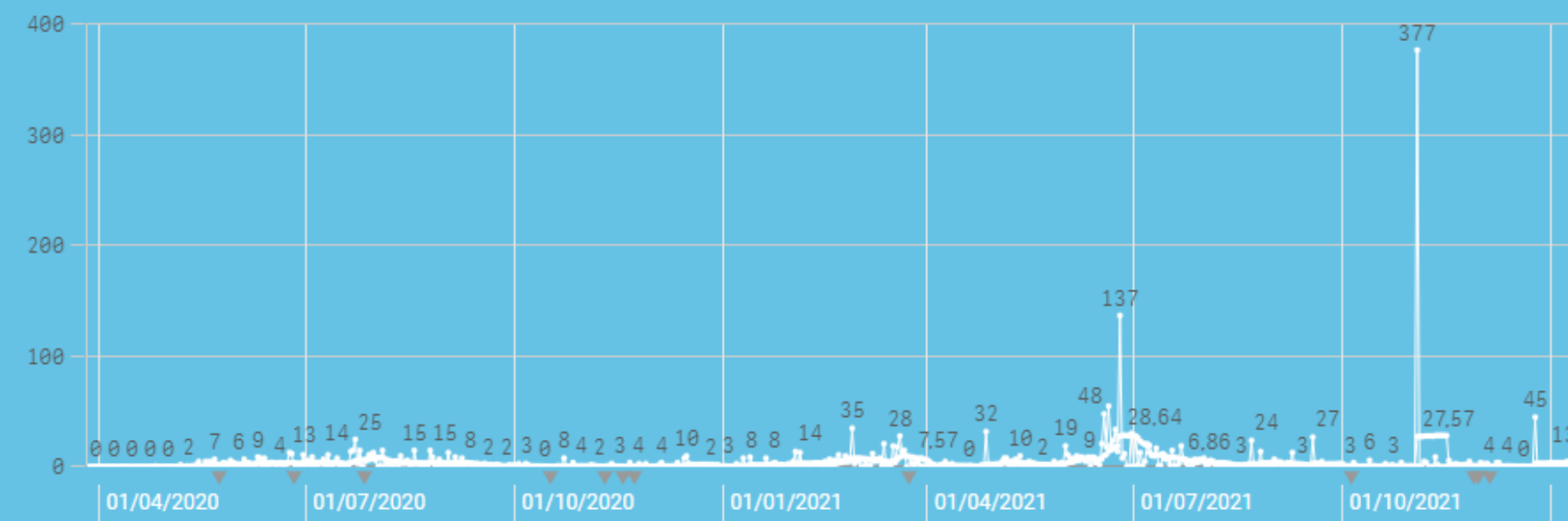
Óbitos Acumulados

**34**

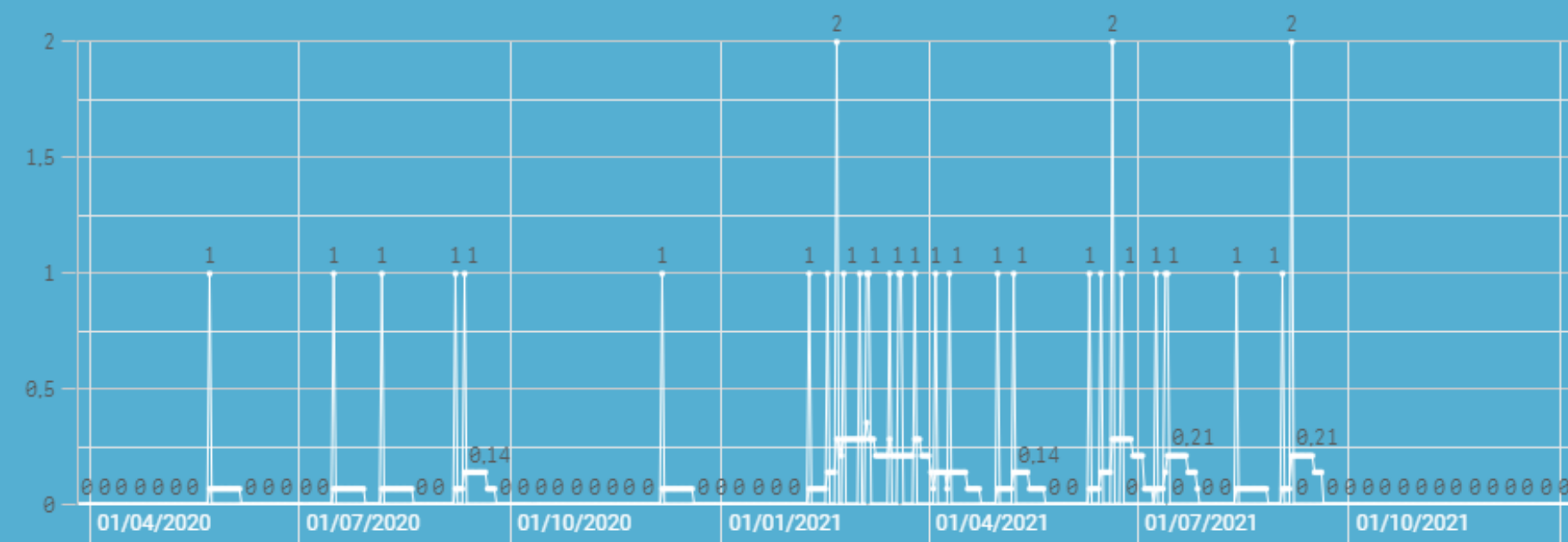
Óbitos Acumulados 100mi

**149**

Casos novos por dia de notificação com Média Móvel de 14 dias



Óbitos novos por dia de notificação com Média Móvel de 14 dias



# CASOS E ÓBITOS EM BANANEIRAS - DADOS ATÉ 13/01/2022

BANANEIRAS, PB

Interior - 27/03/2020 a 13/01/2022

População  
21.318

Recuperados (Brasil)  
21.710.831

Em acompanhamento (Brasil)  
483.541

## CASOS

Casos Novos

0

Casos Acumulados

1.593

Casos Acumulados 100mi

7.473

## ÓBITOS

Óbitos Novos

0

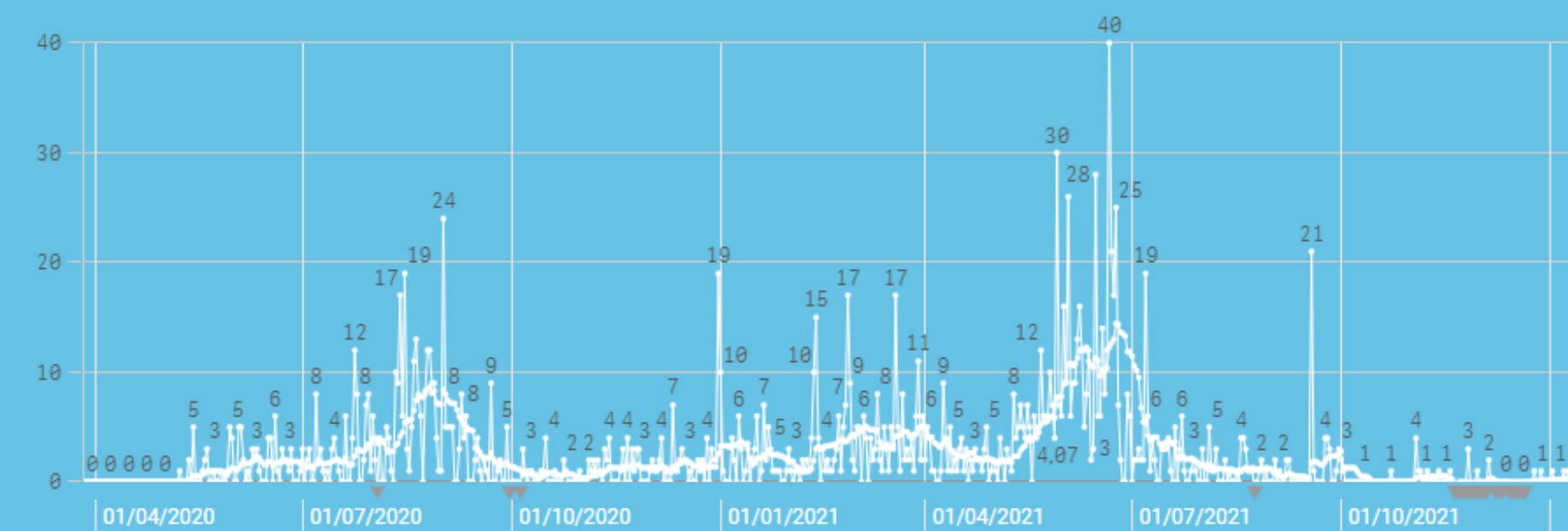
Óbitos Acumulados

27

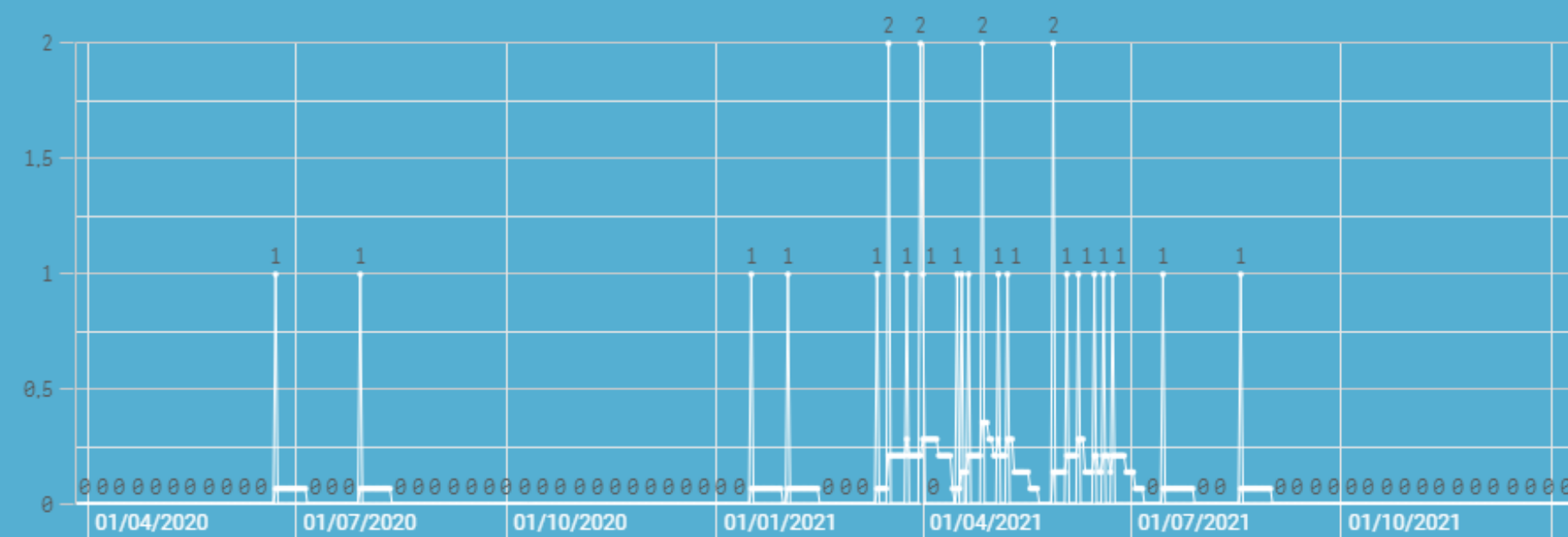
Óbitos Acumulados 100mi

127

Casos novos por dia de notificação com Média Móvel de 14 dias



Óbitos novos por dia de notificação com Média Móvel de 14 dias



# CASOS E ÓBITOS EM JOÃO PESSOA - DADOS ATÉ 13/01/2022

JOÃO PESSOA, PB

Reg. Metropolitana - 27/03/2020 a 13/01/2022

População  
809.015

Recuperados (Brasil)  
21.710.831

Em acompanhamento (Brasil)  
483.541

## CASOS

Casos Novos

92

Casos Acumulados

111.639

Casos Acumulados 100mi

13.799

## ÓBITOS

Óbitos Novos

0

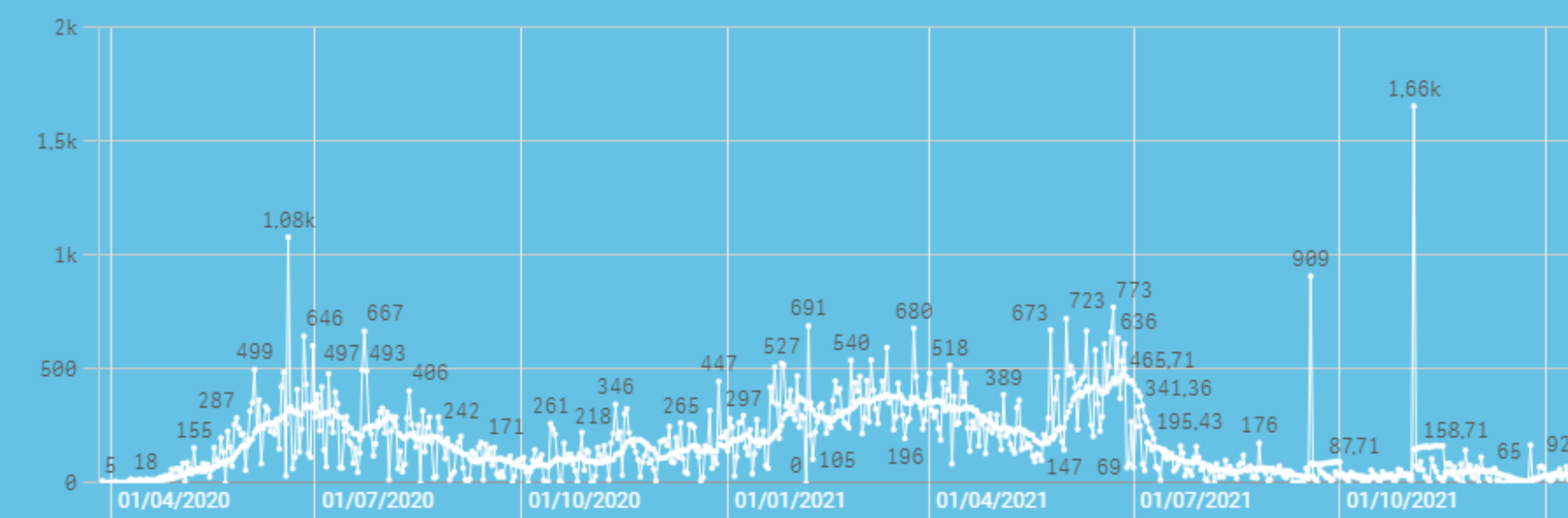
Óbitos Acumulados

3.005

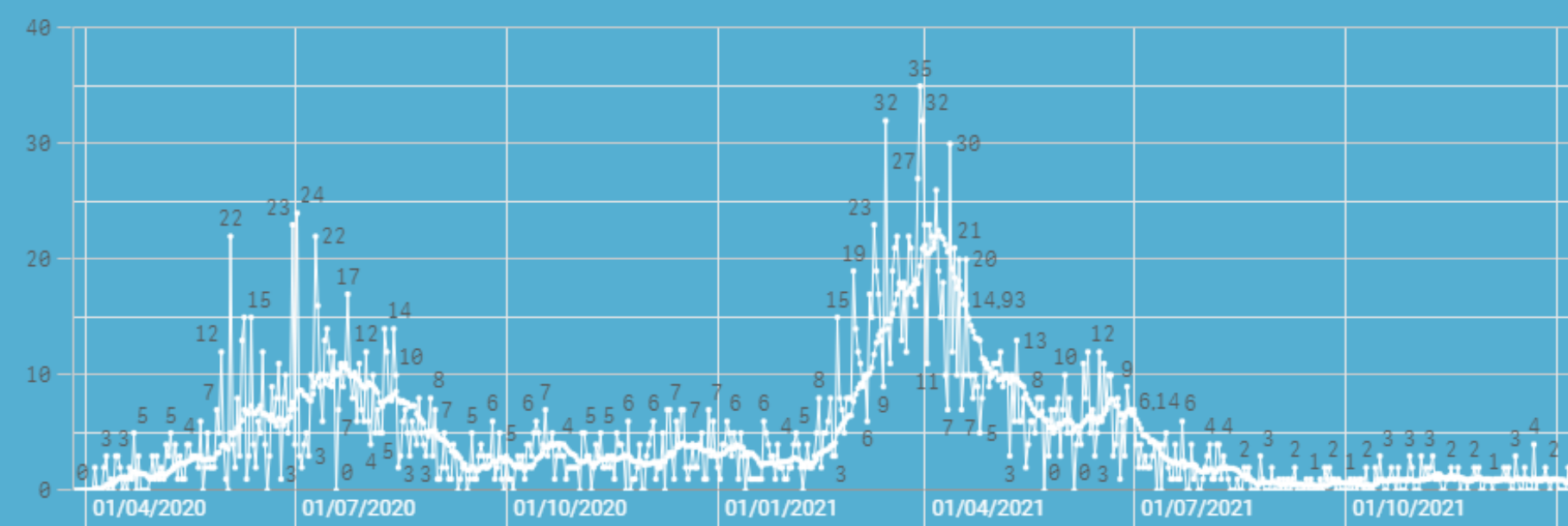
Óbitos Acumulados 100mi

371

Casos novos por dia de notificação com Média Móvel de 14 dias



Óbitos novos por dia de notificação com Média Móvel de 14 dias





# CASOS E ÓBITOS EM MAMANGUAPE - DADOS ATÉ 13/01/2022

MAMANGUAPE, PB

Interior - 27/03/2020 a 13/01/2022

População

44.882

Recuperados (Brasil)

21.710.831

Em acompanhamento (Brasil)

483.541

## CASOS

Casos Novos

18

Casos Acumulados

5.135

Casos Acumulados 100mi

11.441

## ÓBITOS

Óbitos Novos

0

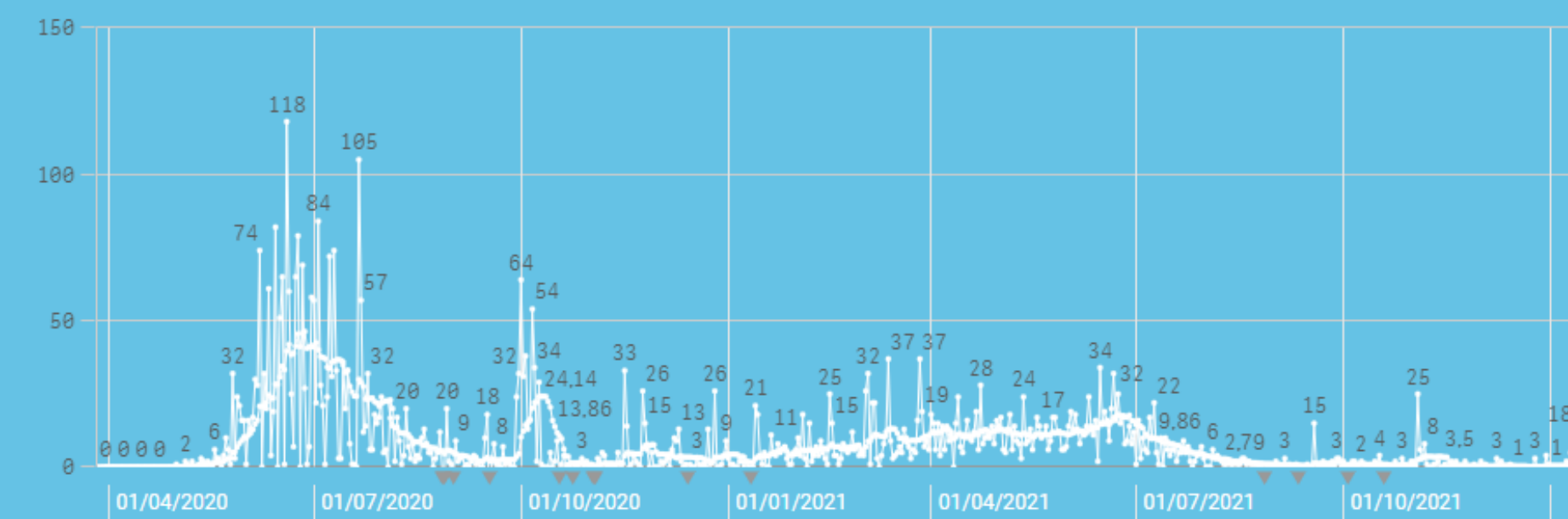
Óbitos Acumulados

84

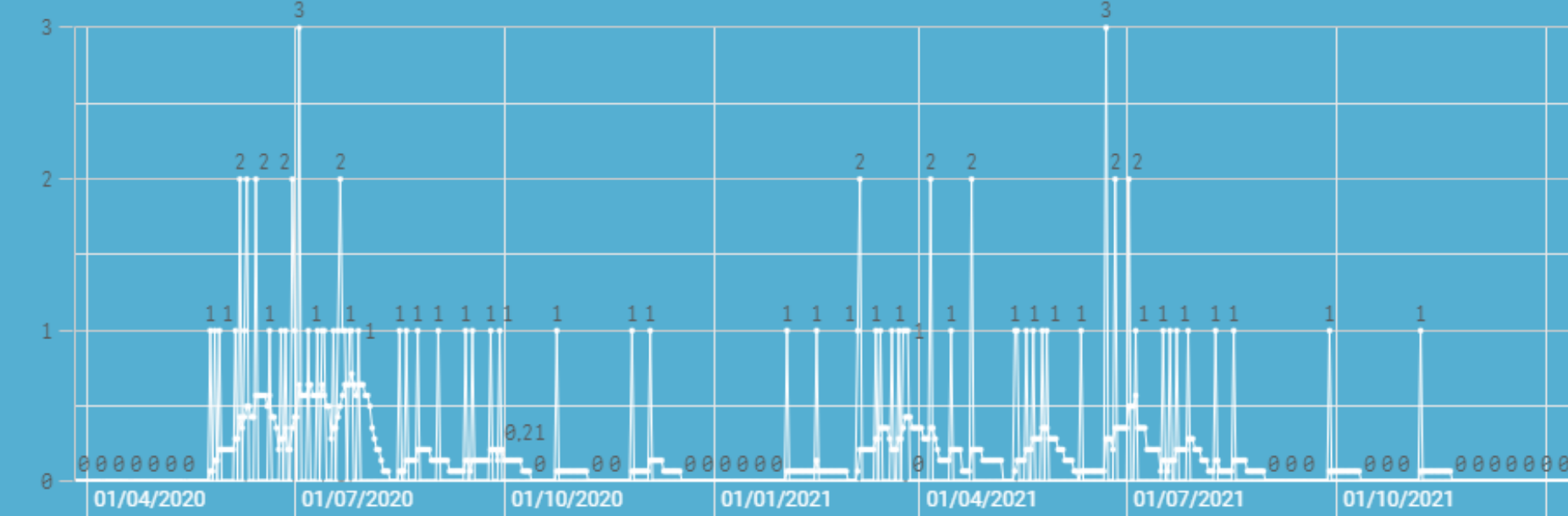
Óbitos Acumulados 100mi

187

Casos novos por dia de notificação com Média Móvel de 14 dias



Óbitos novos por dia de notificação com Média Móvel de 14 dias



# CASOS E ÓBITOS EM RIO TINTO - DADOS ATÉ 13/01/2022

RIO TINTO, PB

Reg. Metropolitana - 27/03/2020 a 13/01/2022

População  
24.176

Recuperados (Brasil)  
21.710.831

Em acompanhamento (Brasil)  
483.541

## CASOS

Casos Novos

23

Casos Acumulados

2.847

Casos Acumulados 100mi

11.776

## ÓBITOS

Óbitos Novos

0

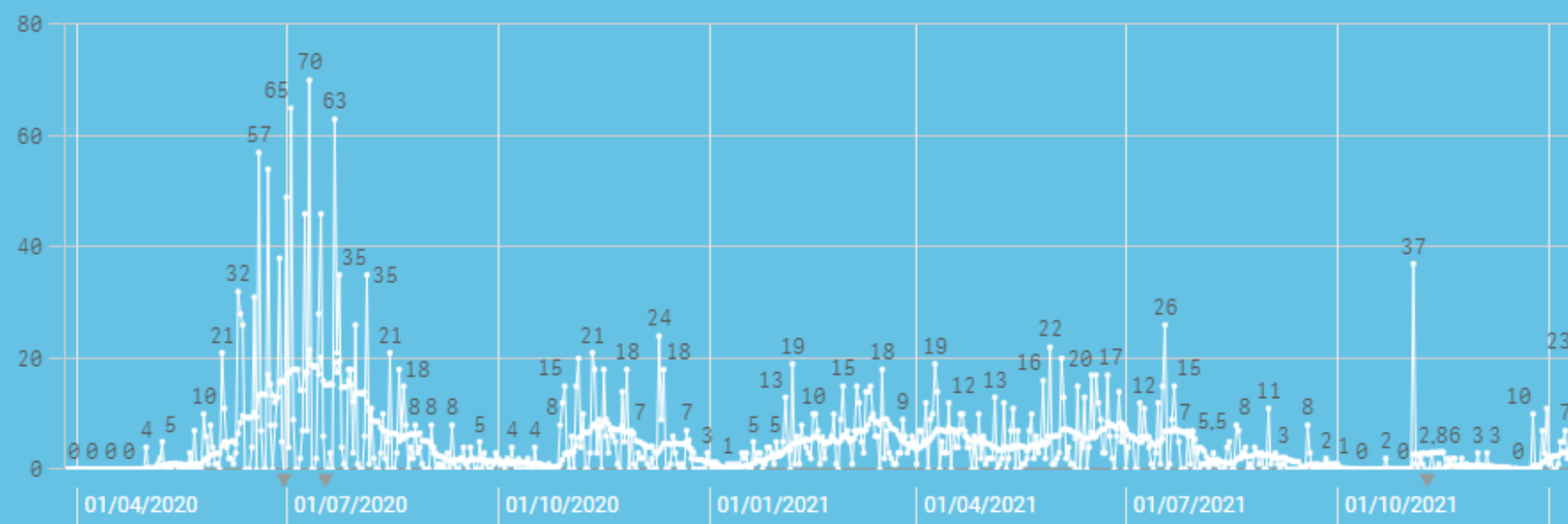
Óbitos Acumulados

57

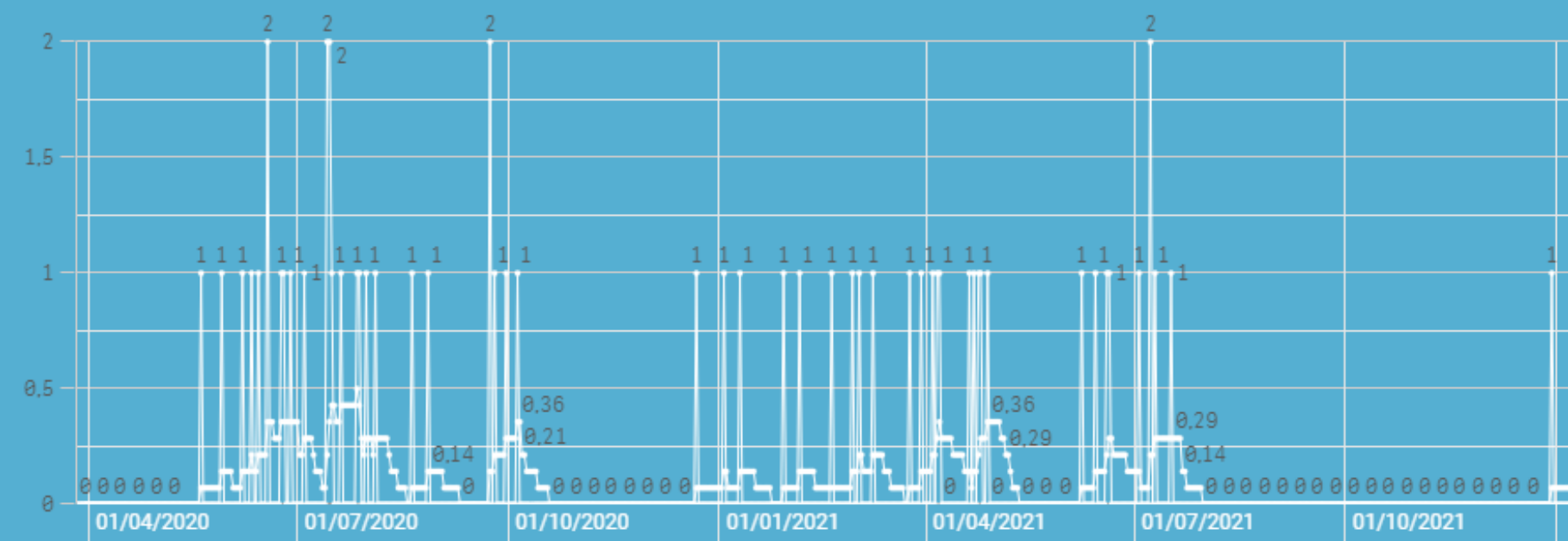
Óbitos Acumulados 100mi

236

Casos novos por dia de notificação com Média Móvel de 14 dias

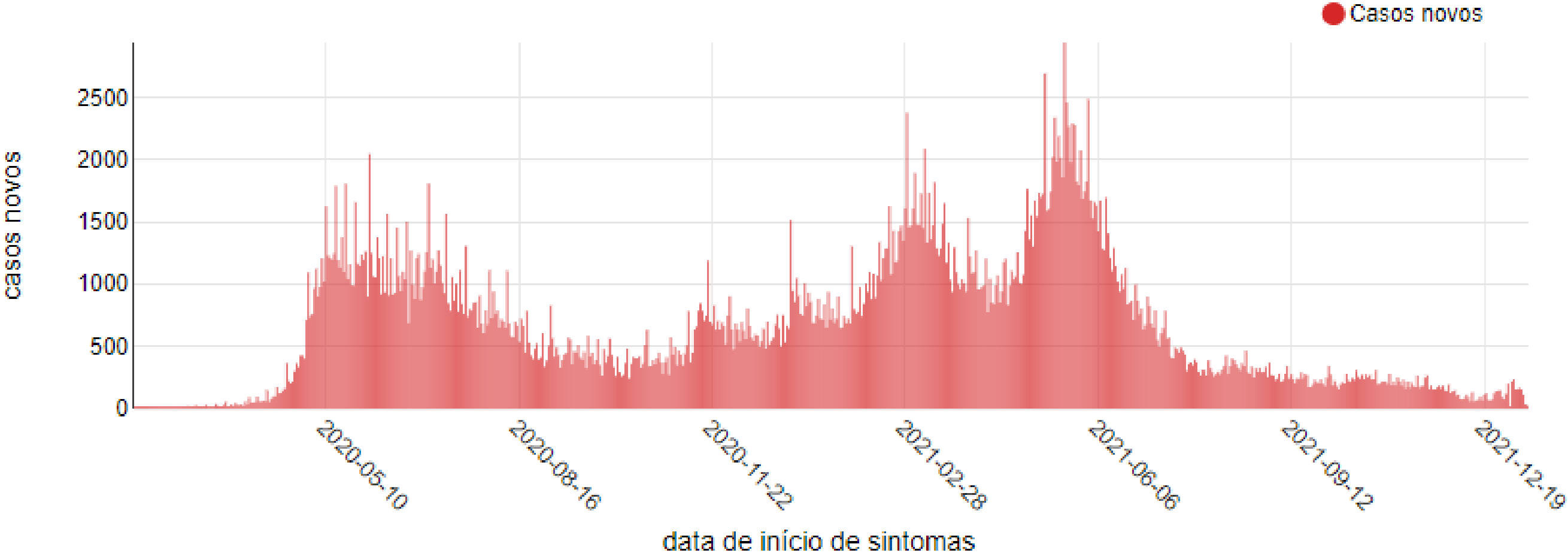


Óbitos novos por dia de notificação com Média Móvel de 14 dias



# CASOS NOVOS DE COVID-19 NA PB POR DATA DE INÍCIO DOS SINTOMAS - DADOS ATÉ 13/01/2022

Casos novos de COVID-19 por data de início de sintomas

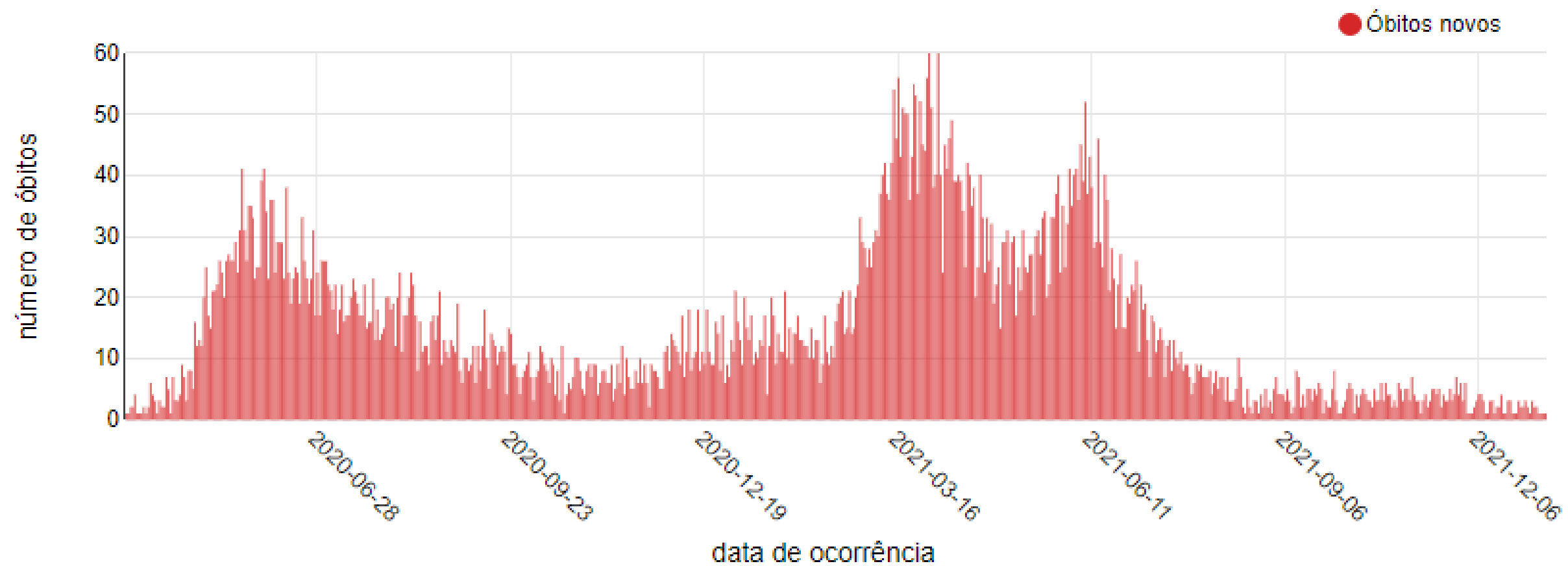


Fonte: <https://superset.plataformatarget.com.br/superset/dashboard/55/> (2022)



# ÓBITOS EM DECORRÊNCIA DA COVID-19 NA PB POR DATA DE OCORRÊNCIA - DADOS ATÉ 13/01/2022

Óbitos COVID-19 por data de ocorrência



# TAXA DE LETALIDADE DOS MUNICÍPIOS COM CAMPI DA UFPB - DADOS ATÉ 13/01/2022

Taxa de letalidade Paraíba:

**2,1%**

Taxa de letalidade Brasil:

**2,8%**

Taxa de letalidade Areia:

**1,36%**

Taxa de letalidade Bananeiras:

**1,70%**

Taxa de letalidade João Pessoa:

**2,70%**

Taxa de letalidade Mamanguape:

**1,65%**

Taxa de letalidade Rio Tinto:

**2,02%**

**Letalidade:** é a gravidade da doença, entendida como o percentual de óbitos entre as pessoas que foram diagnosticadas com a doença.