

ACOMPANHAMENTO SEMANAL

CASOS E ÓBITOS POR COVID-19 NO ESTADO DA PARAÍBA - 10/05/2022



CASOS E ÓBITOS NA PARAÍBA - DADOS ATÉ 10/05/2022

Paraíba

27/03/2020 a 10/05/2022

População

4.018.127

Recuperados (Brasil)

29.681.120

Em acompanhamento (Brasil)

248.878

CASOS

Casos Novos

6

Casos Acumulados

602.966

Casos Acumulados 100mi

15.006

ÓBITOS

Óbitos Novos

0

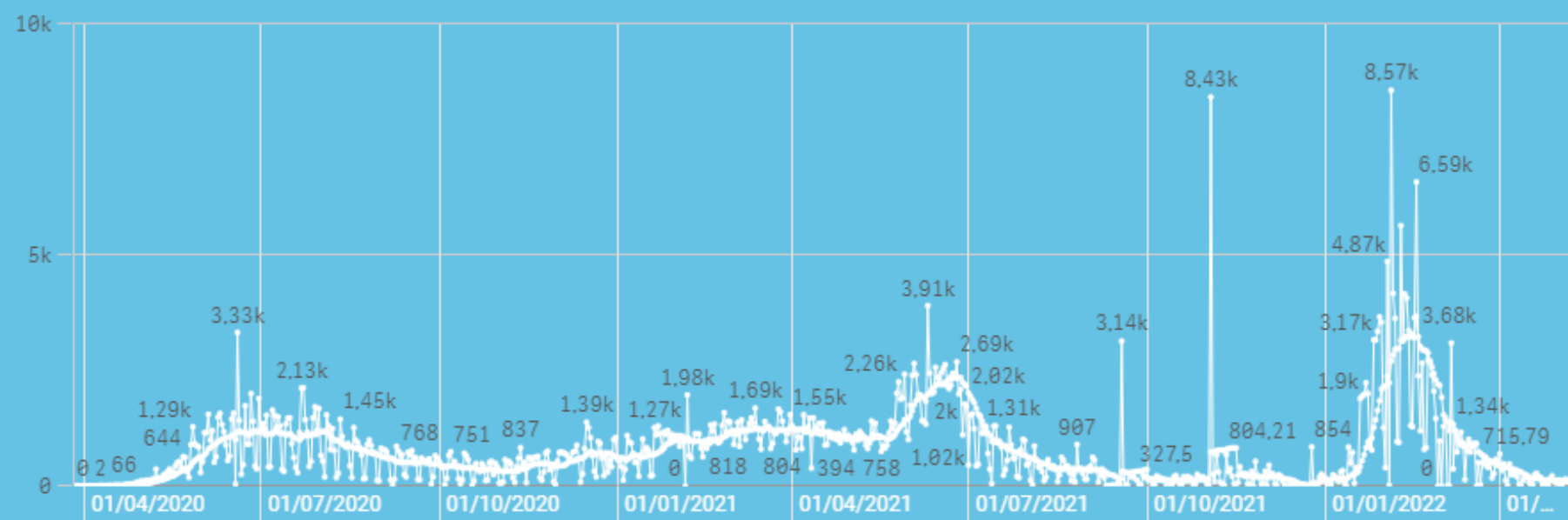
Óbitos Acumulados

10.215

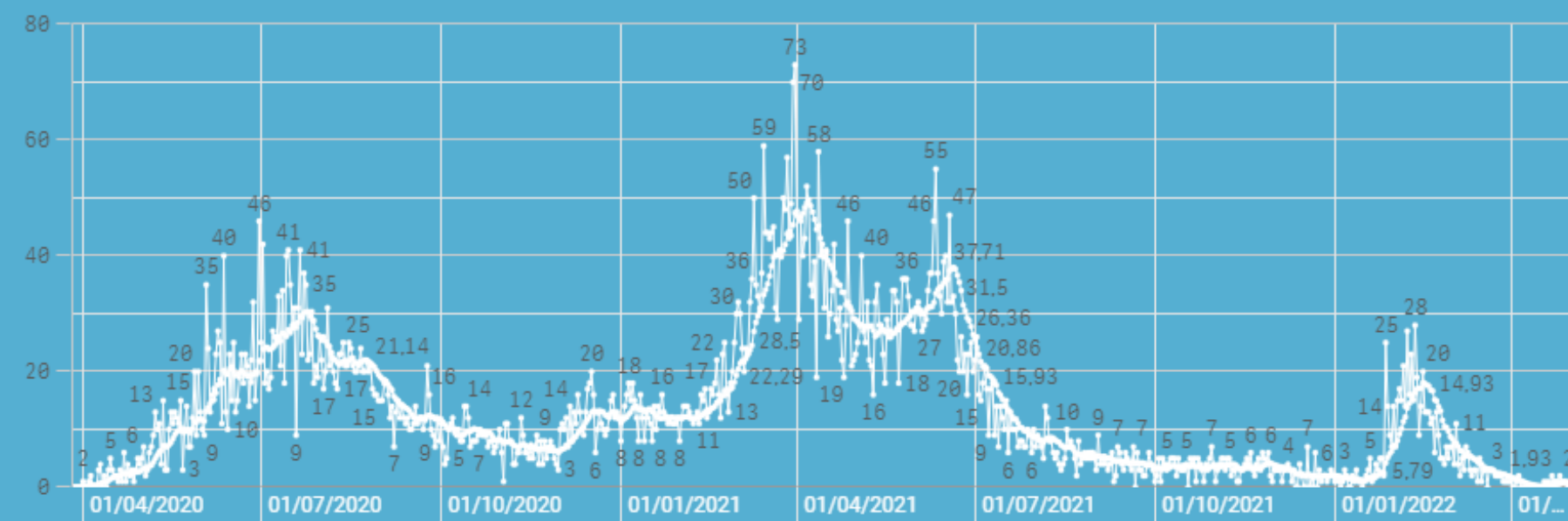
Óbitos Acumulados 100mi

254

Casos novos por dia de notificação com Média Móvel de 14 dias



Óbitos novos por dia de notificação com Média Móvel de 14 dias



CASOS E ÓBITOS EM AREIA - DADOS ATÉ 10/05/2022

AREIA, PB

Interior - 27/03/2020 a 10/05/2022

População

22.819

Recuperados (Brasil)

29.681.120

Em acompanhamento (Brasil)

248.878

CASOS

Casos Novos

0

Casos Acumulados

2.795

Casos Acumulados 100mi

12.249

ÓBITOS

Óbitos Novos

0

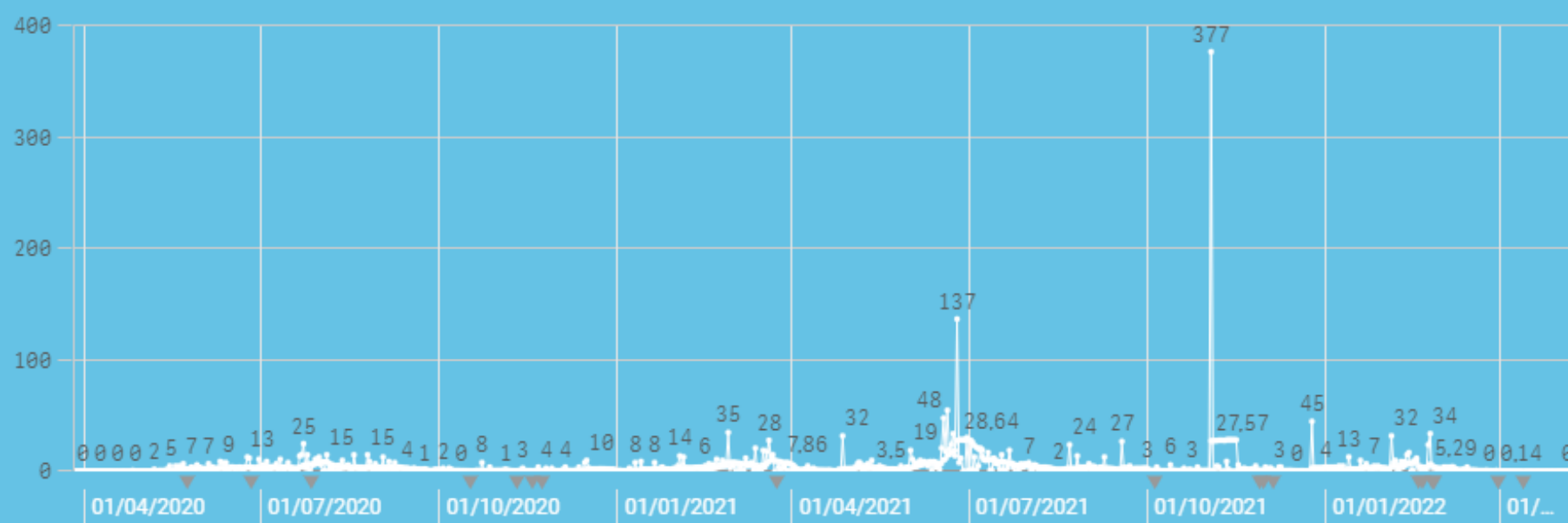
Óbitos Acumulados

36

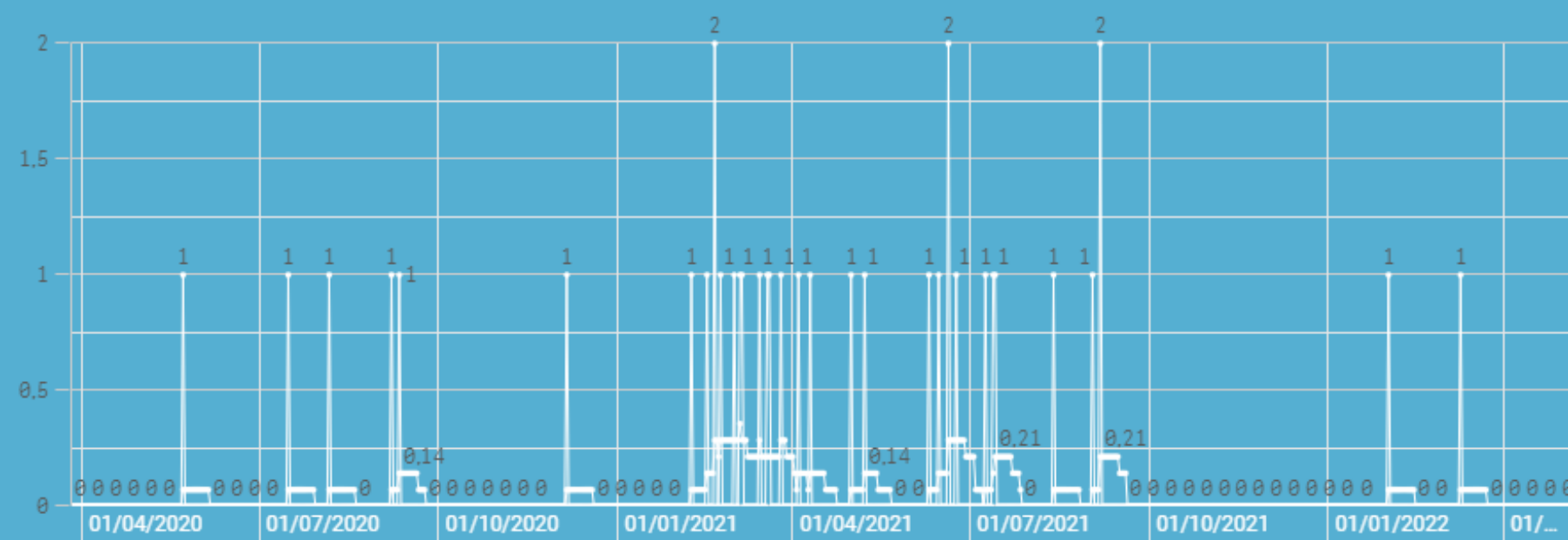
Óbitos Acumulados 100mi

158

Casos novos por dia de notificação com Média Móvel de 14 dias



Óbitos novos por dia de notificação com Média Móvel de 14 dias



CASOS E ÓBITOS EM BANANEIRAS - DADOS ATÉ 10/05/2022

BANANEIRAS, PB

Interior - 27/03/2020 a 10/05/2022

População
21.318

Recuperados (Brasil)
29.681.120

Em acompanhamento (Brasil)
248.878

CASOS

Casos Novos

0

Casos Acumulados

2.023

Casos Acumulados 100mi

9.490

ÓBITOS

Óbitos Novos

0

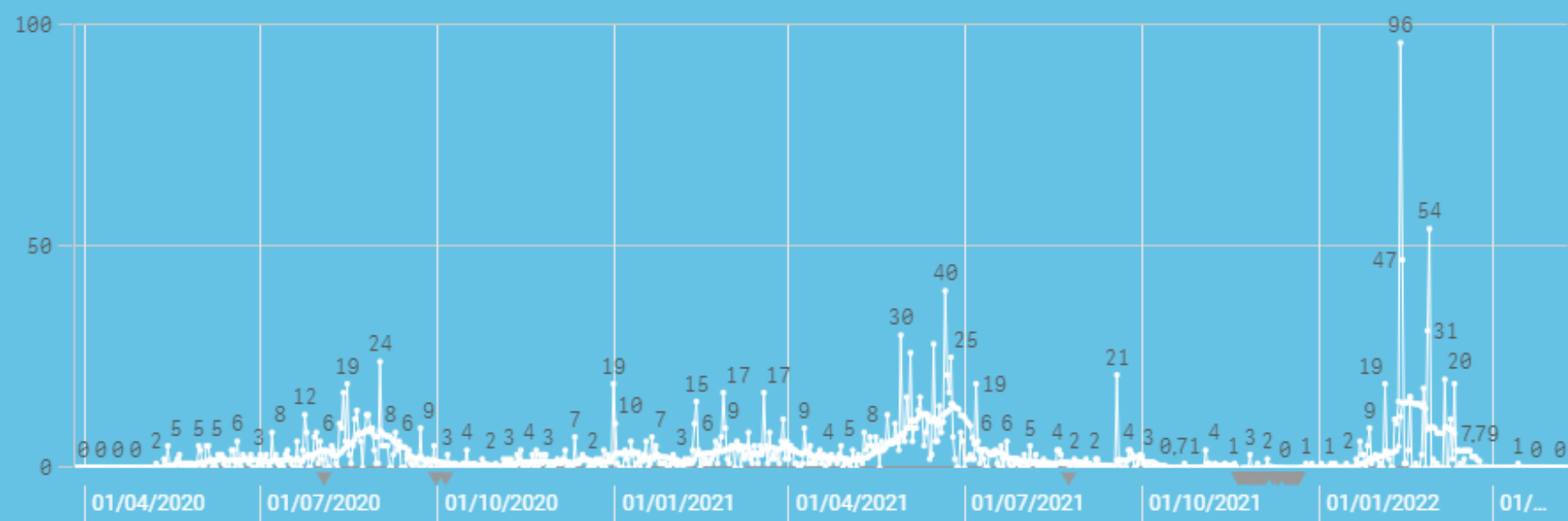
Óbitos Acumulados

29

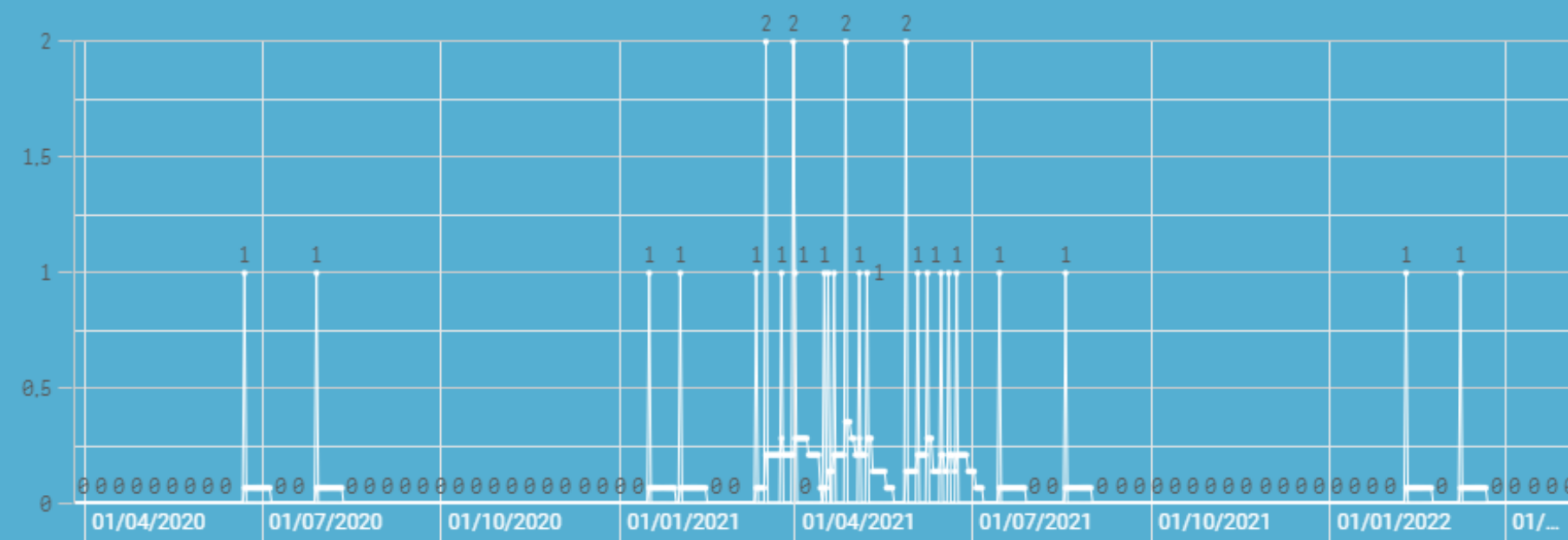
Óbitos Acumulados 100mi

136

Casos novos por dia de notificação com Média Móvel de 14 dias



Óbitos novos por dia de notificação com Média Móvel de 14 dias



CASOS E ÓBITOS EM JOÃO PESSOA - DADOS ATÉ 10/05/2022

JOÃO PESSOA, PB

Reg. Metropolitana - 27/03/2020 a 10/05/2022

População
809.015

Recuperados (Brasil)
29.681.120

Em acompanhamento (Brasil)
248.878

CASOS

Casos Novos

4

Casos Acumulados

149.215

Casos Acumulados 100mi

18.444

ÓBITOS

Óbitos Novos

0

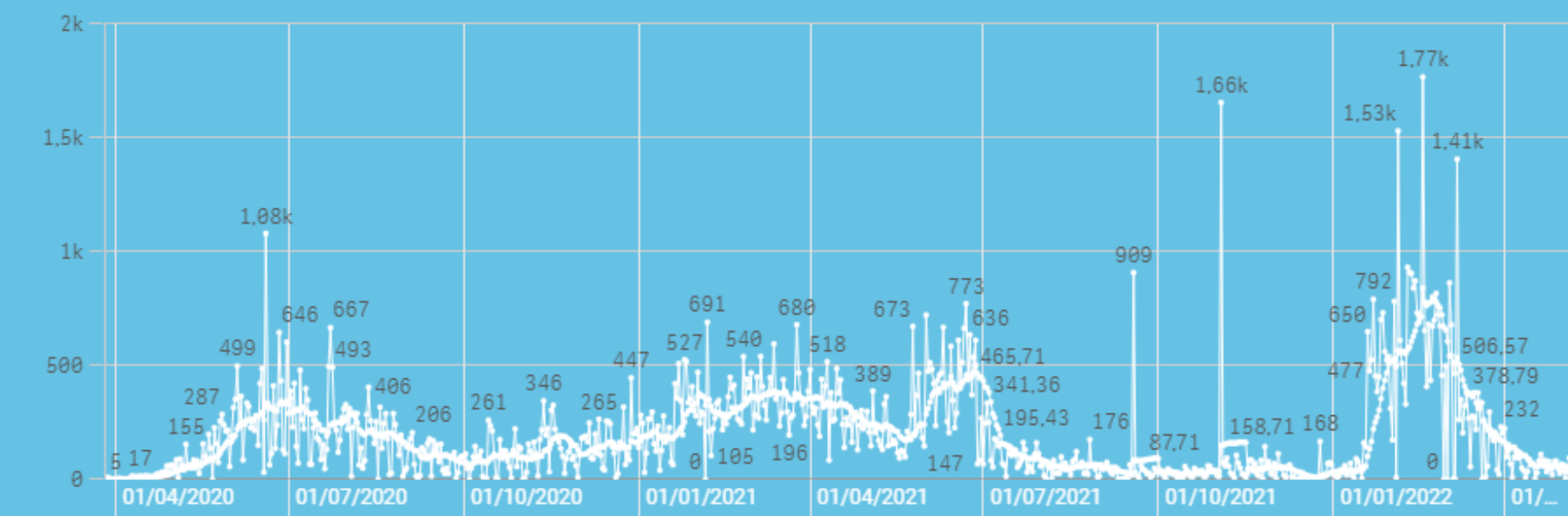
Óbitos Acumulados

3.189

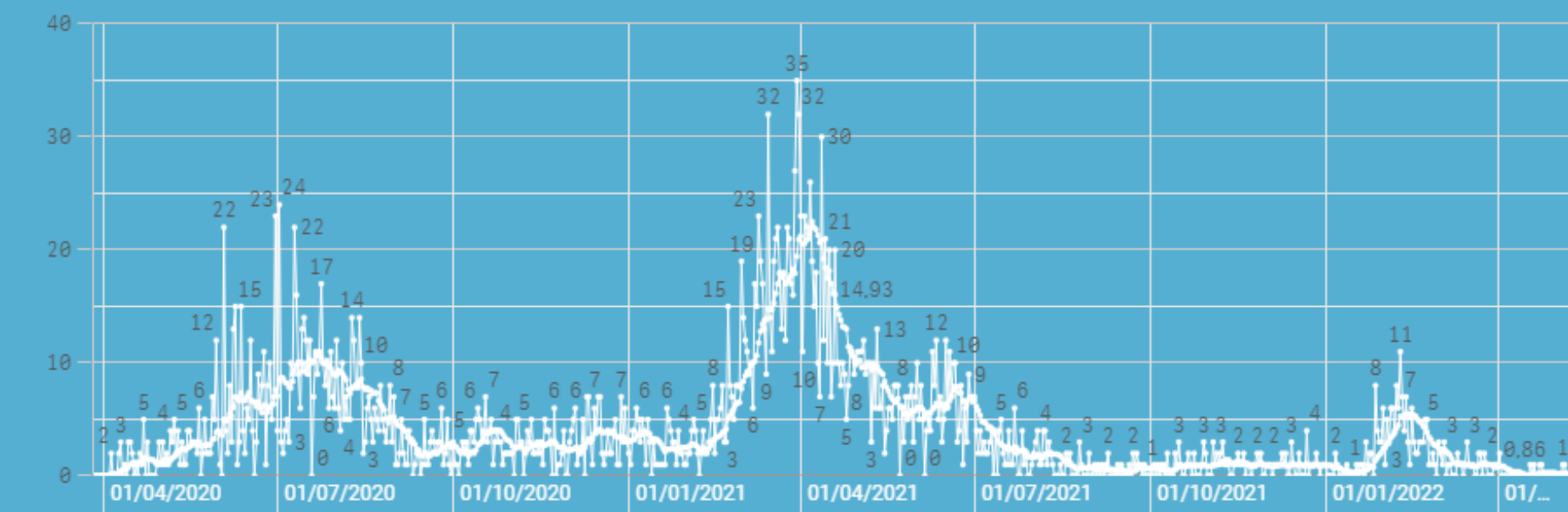
Óbitos Acumulados 100mi

394

Casos novos por dia de notificação com Média Móvel de 14 dias



Óbitos novos por dia de notificação com Média Móvel de 14 dias



CASOS E ÓBITOS EM RIO TINTO - DADOS ATÉ 10/05/2022

RIO TINTO, PB

Reg. Metropolitana - 27/03/2020 a 10/05/2022

População
24.176

Recuperados (Brasil)
29.681.120

Em acompanhamento (Brasil)
248.878

CASOS

Casos Novos

0

Casos Acumulados

4.026

Casos Acumulados 100mi

16.653

ÓBITOS

Óbitos Novos

0

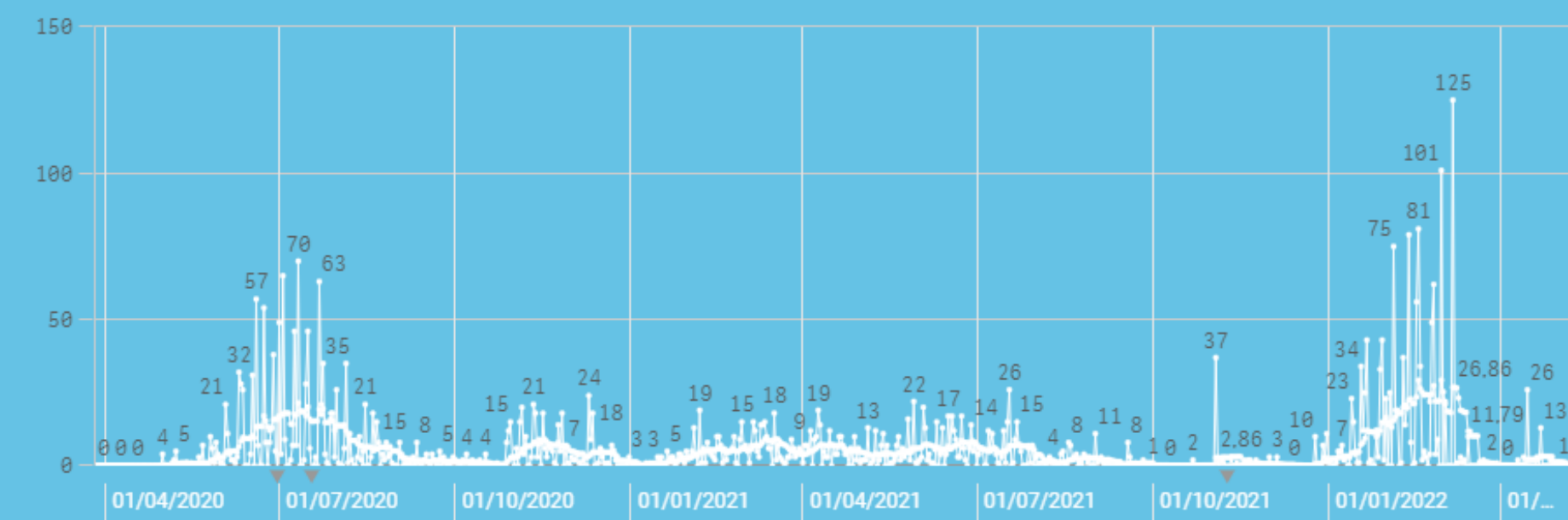
Óbitos Acumulados

61

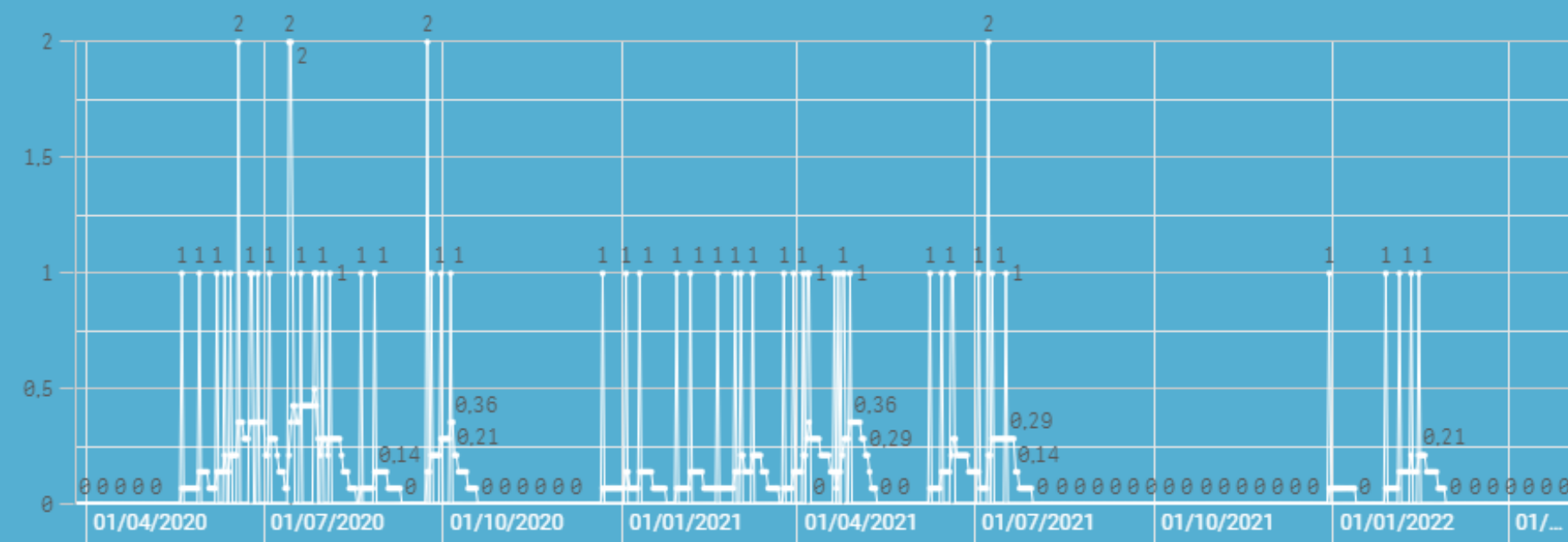
Óbitos Acumulados 100mi

252

Casos novos por dia de notificação com Média Móvel de 14 dias

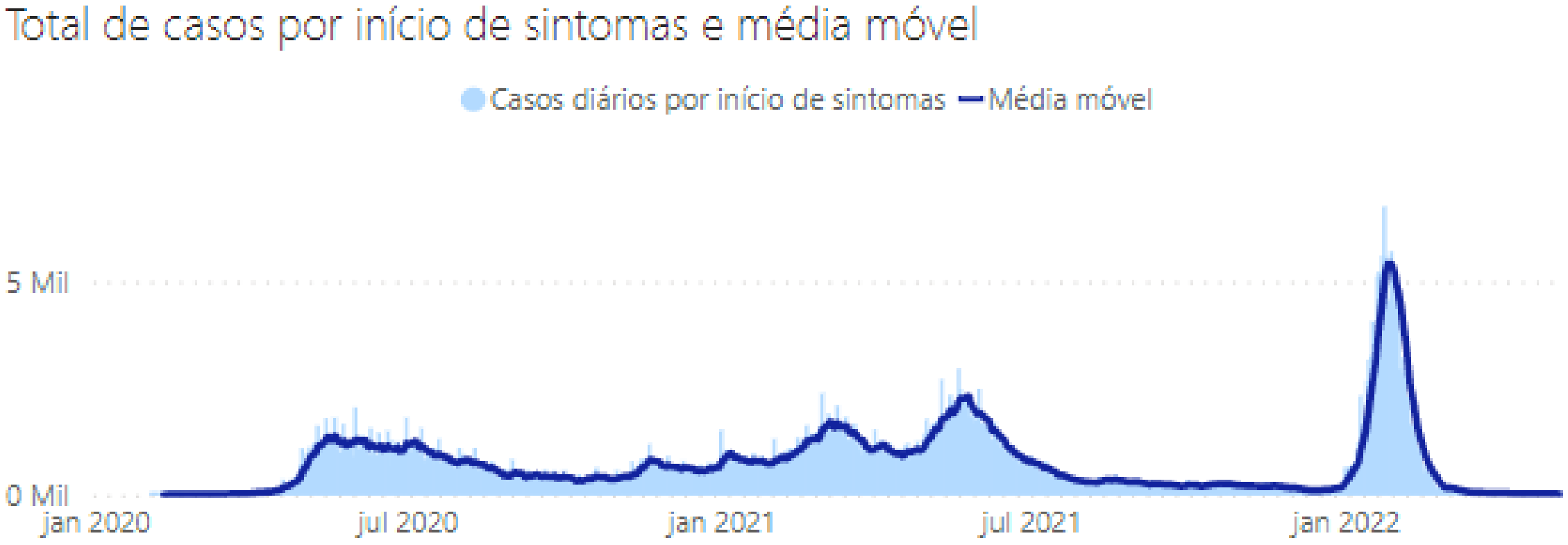


Óbitos novos por dia de notificação com Média Móvel de 14 dias



Fonte: https://infoms.saude.gov.br/extensions/covid-19_html/covid-19_html.html (2022)

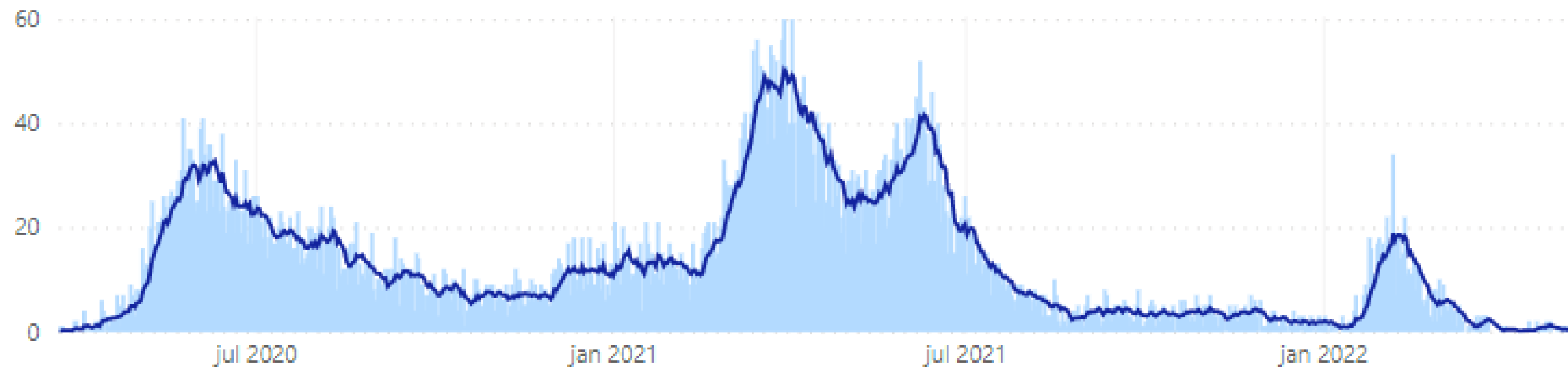
CASOS NOVOS DE COVID-19 NA PB POR DATA DE INÍCIO DOS SINTOMAS - DADOS ATÉ 10/05/2022



Fonte: <https://superset.plataformatarget.com.br/superset/dashboard/55/> (2022)

ÓBITOS EM DECORRÊNCIA DA COVID-19 NA PB POR DATA DE OCORRÊNCIA - DADOS ATÉ 10/05/2022

Total por data de óbitos e Média móvel



TAXA DE LETALIDADE DOS MUNICÍPIOS COM CAMPI DA UFPB - DADOS ATÉ 10/05/2022

Taxa de letalidade Paraíba:

1,6%

Taxa de letalidade Brasil:

2,2%

Taxa de letalidade Areia:

1,28%

Taxa de letalidade Bananeiras:

1,43%

Taxa de letalidade João Pessoa:

2,13%

Taxa de letalidade Mamanguape:

1,5%

Taxa de letalidade Rio Tinto:

1,51%

Letalidade: é a gravidade da doença, entendida como o percentual de óbitos entre as pessoas que foram diagnosticadas com a doença.