

ACOMPANHAMENTO SEMANAL

CASOS E ÓBITOS POR COVID-19 NO ESTADO DA PARAÍBA - 09/03/2022



CASOS E ÓBITOS NA PARAÍBA - DADOS ATÉ 09/03/2022

Paraíba

27/03/2020 a 09/03/2022

População

4.018.127

Recuperados (Brasil)

27.470.786

Em acompanhamento (Brasil)

1.068.984

CASOS

Casos Novos

1.184

Casos Acumulados

583.564

Casos Acumulados 100mi

14.523

ÓBITOS

Óbitos Novos

7

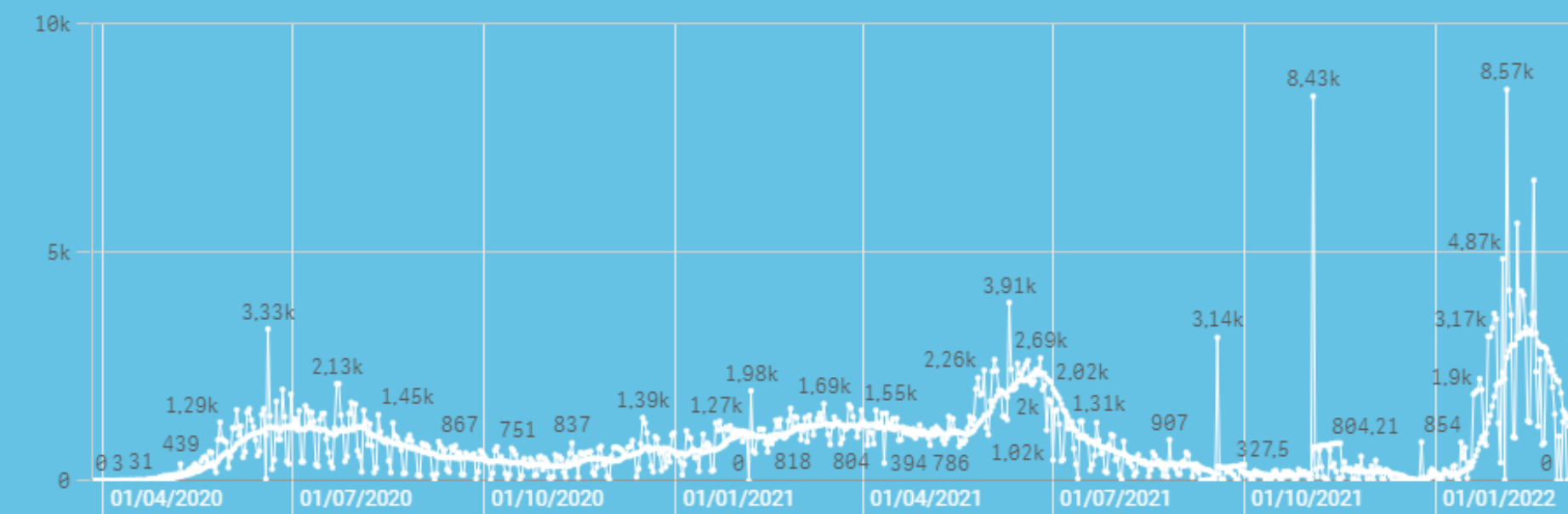
Óbitos Acumulados

10.142

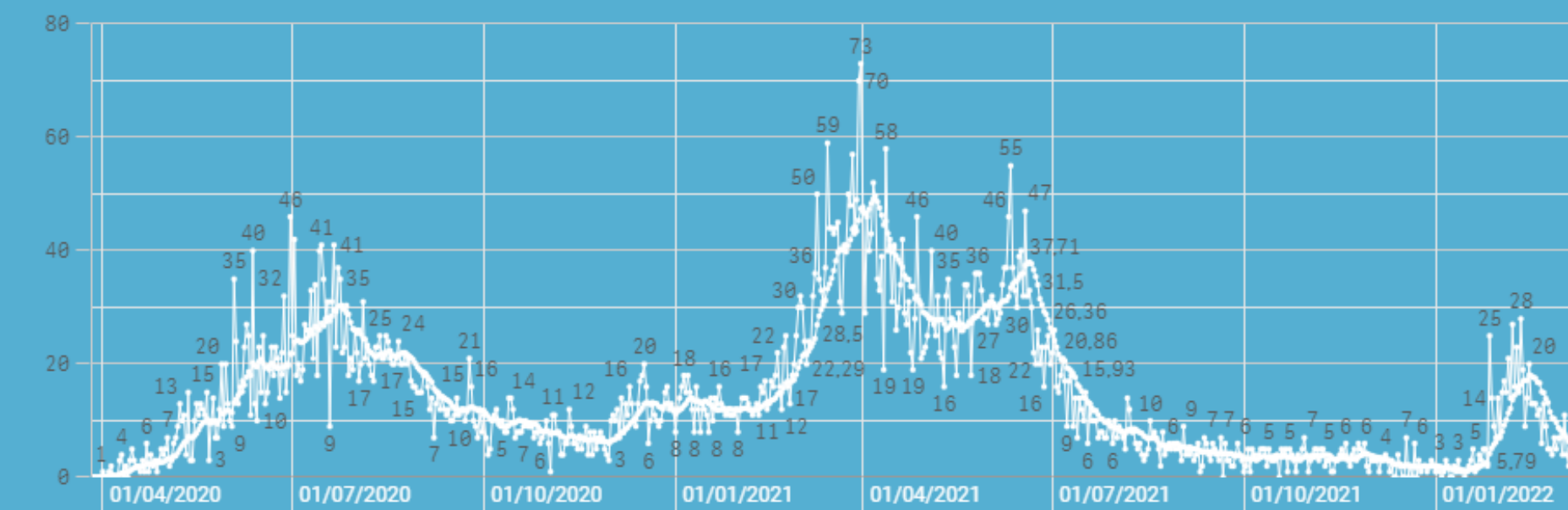
Óbitos Acumulados 100mi

252

Casos novos por dia de notificação com Média Móvel de 14 dias



Óbitos novos por dia de notificação com Média Móvel de 14 dias



CASOS E ÓBITOS EM AREIA - DADOS ATÉ 09/03/2022

AREIA, PB

Interior - 27/03/2020 a 09/03/2022

População

22.819

Recuperados (Brasil)

27.470.786

Em acompanhamento (Brasil)

1.068.984

CASOS

Casos Novos

0

Casos Acumulados

2.782

Casos Acumulados 100mi

12.192

ÓBITOS

Óbitos Novos

0

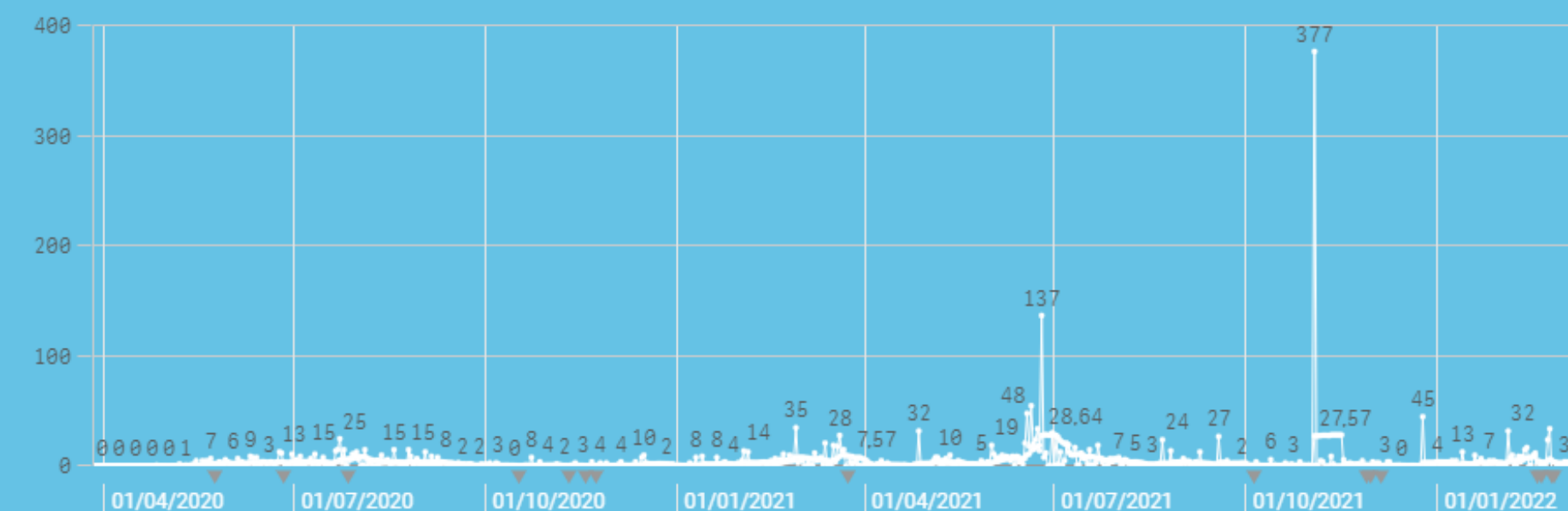
Óbitos Acumulados

35

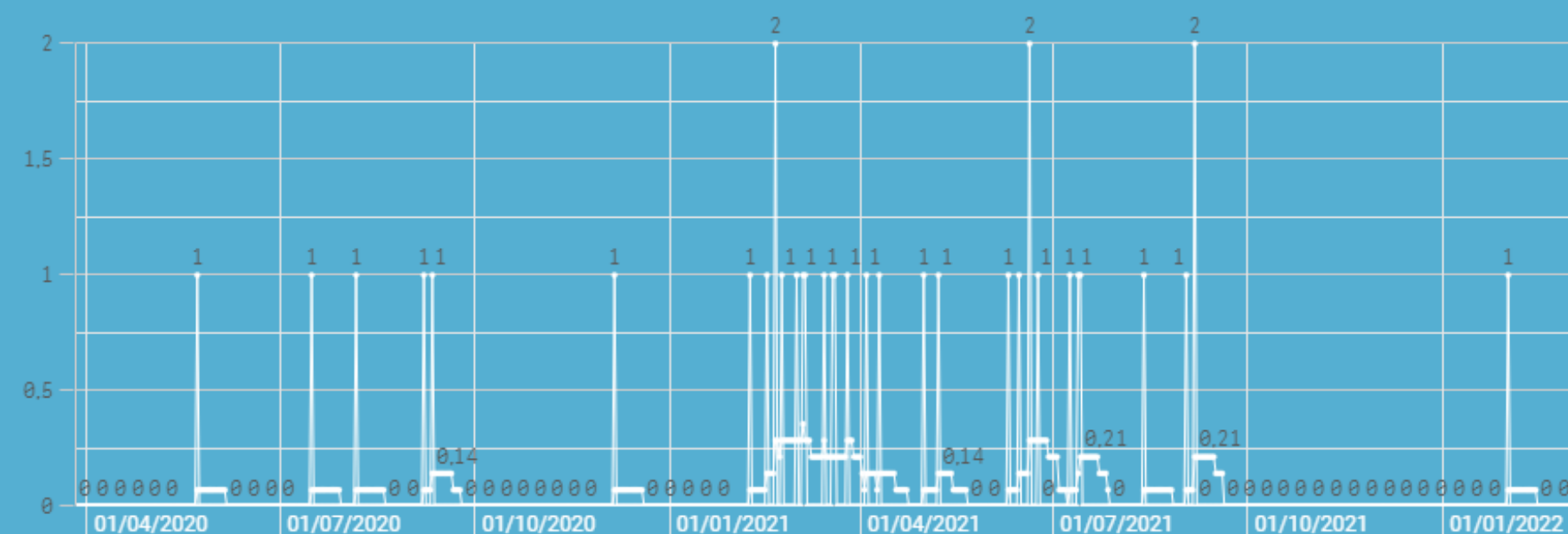
Óbitos Acumulados 100mi

153

Casos novos por dia de notificação com Média Móvel de 14 dias



Óbitos novos por dia de notificação com Média Móvel de 14 dias



CASOS E ÓBITOS EM BANANEIRAS - DADOS ATÉ 09/03/2022

BANANEIRAS, PB

Interior - 27/03/2020 a 09/03/2022

População
21.318

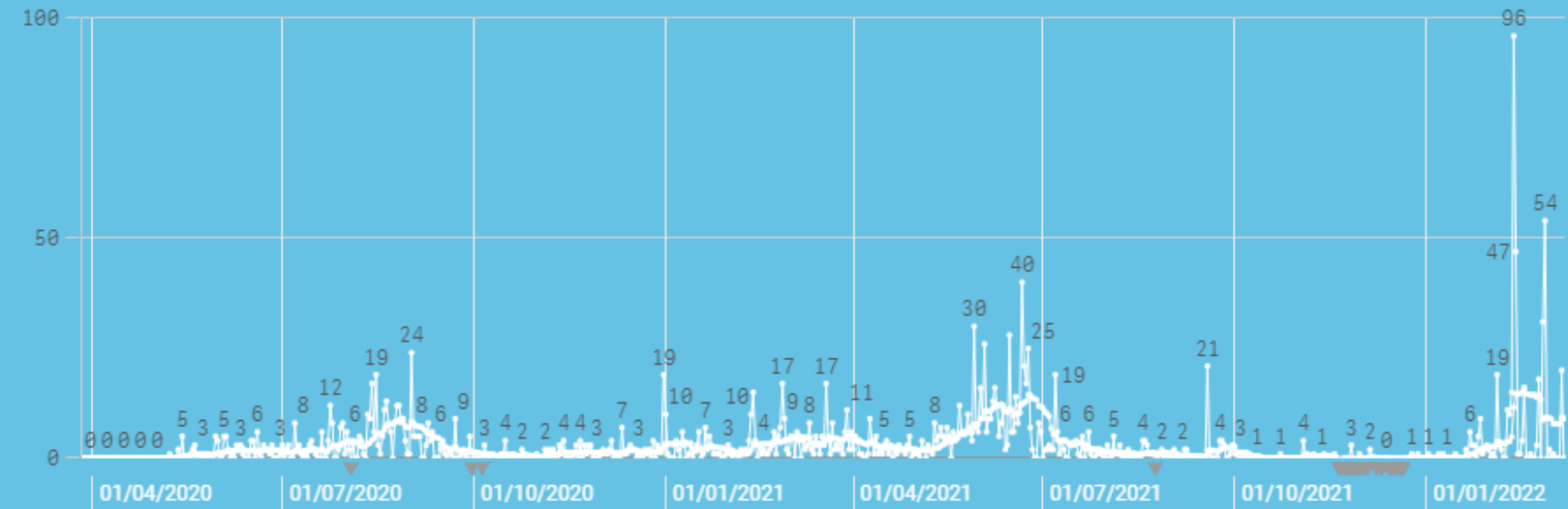
Recuperados (Brasil)
27.470.786

Em acompanhamento (Brasil)
1.068.984

CASOS

Casos Novos: 0
Casos Acumulados: 1.987
Casos Acumulados 100mi: 9.321

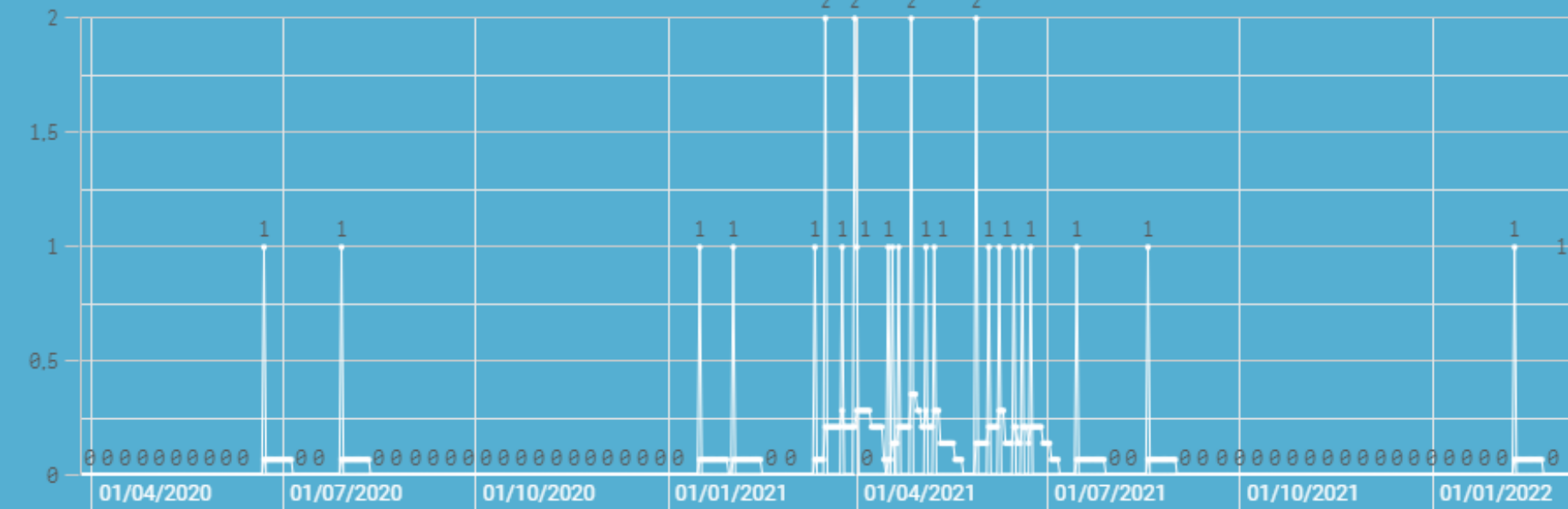
Casos novos por dia de notificação com Média Móvel de 14 dias



ÓBITOS

Óbitos Novos: 1
Óbitos Acumulados: 29
Óbitos Acumulados 100mi: 136

Óbitos novos por dia de notificação com Média Móvel de 14 dias



Fonte: https://infoms.saude.gov.br/extensions/covid-19_html/covid-19_html.html (2022)

CASOS E ÓBITOS EM JOÃO PESSOA - DADOS ATÉ 09/03/2022

JOÃO PESSOA, PB

Reg. Metropolitana - 27/03/2020 a 09/03/2022

População
809.015

Recuperados (Brasil)
27.470.786

Em acompanhamento (Brasil)
1.068.984

CASOS

Casos Novos

352

Casos Acumulados

142.242

Casos Acumulados 100mi

17.582

ÓBITOS

Óbitos Novos

0

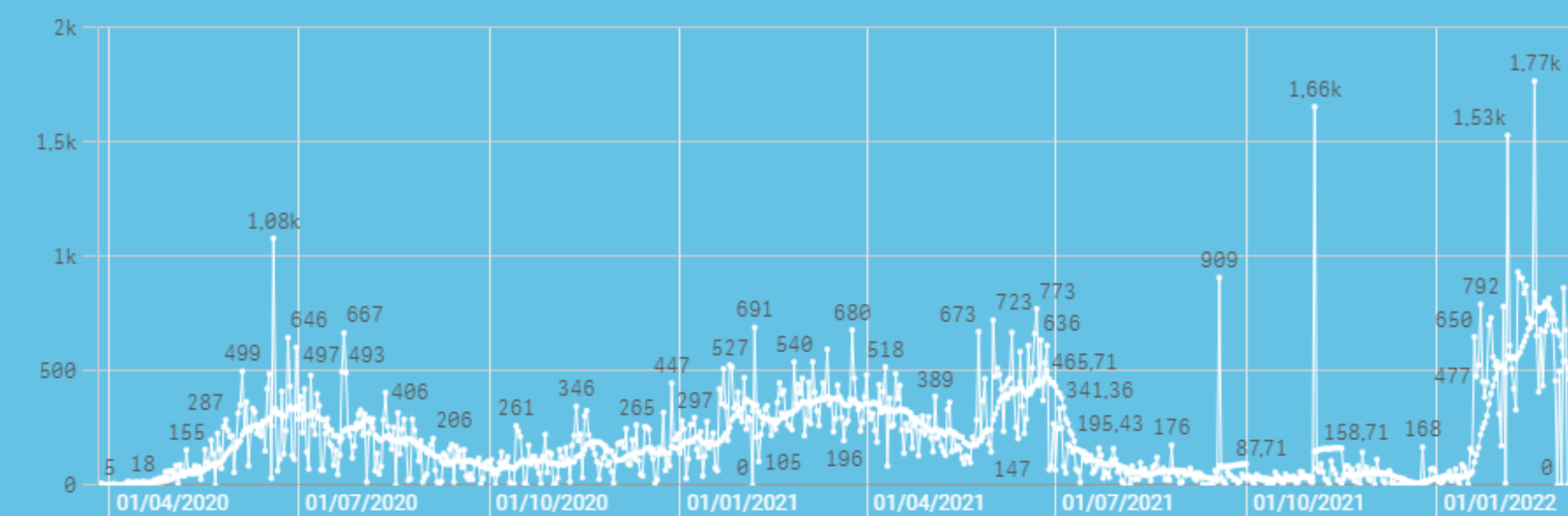
Óbitos Acumulados

3.160

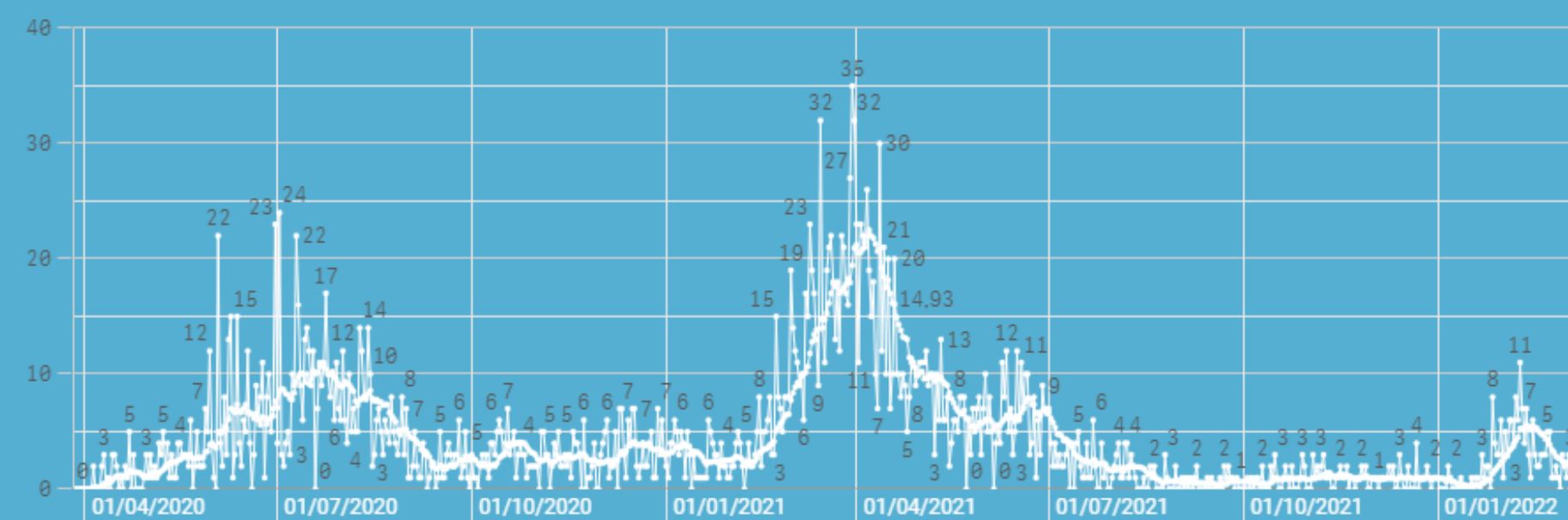
Óbitos Acumulados 100mi

391

Casos novos por dia de notificação com Média Móvel de 14 dias



Óbitos novos por dia de notificação com Média Móvel de 14 dias



CASOS E ÓBITOS EM MAMANGUAPE - DADOS ATÉ 09/03/2022

MAMANGUAPE, PB

Interior - 27/03/2020 a 09/03/2022

População

44.882

Recuperados (Brasil)

27.470.786

Em acompanhamento (Brasil)

1.068.984

CASOS

Casos Novos

3

Casos Acumulados

6.248

Casos Acumulados 100mi

13.921

ÓBITOS

Óbitos Novos

0

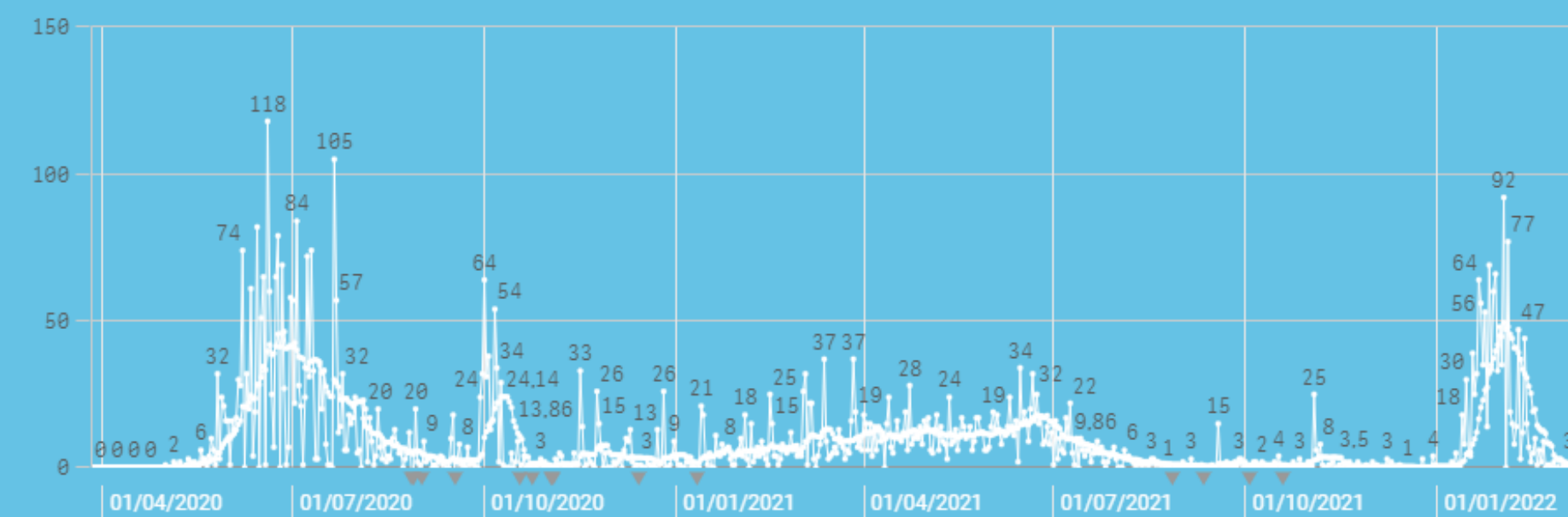
Óbitos Acumulados

93

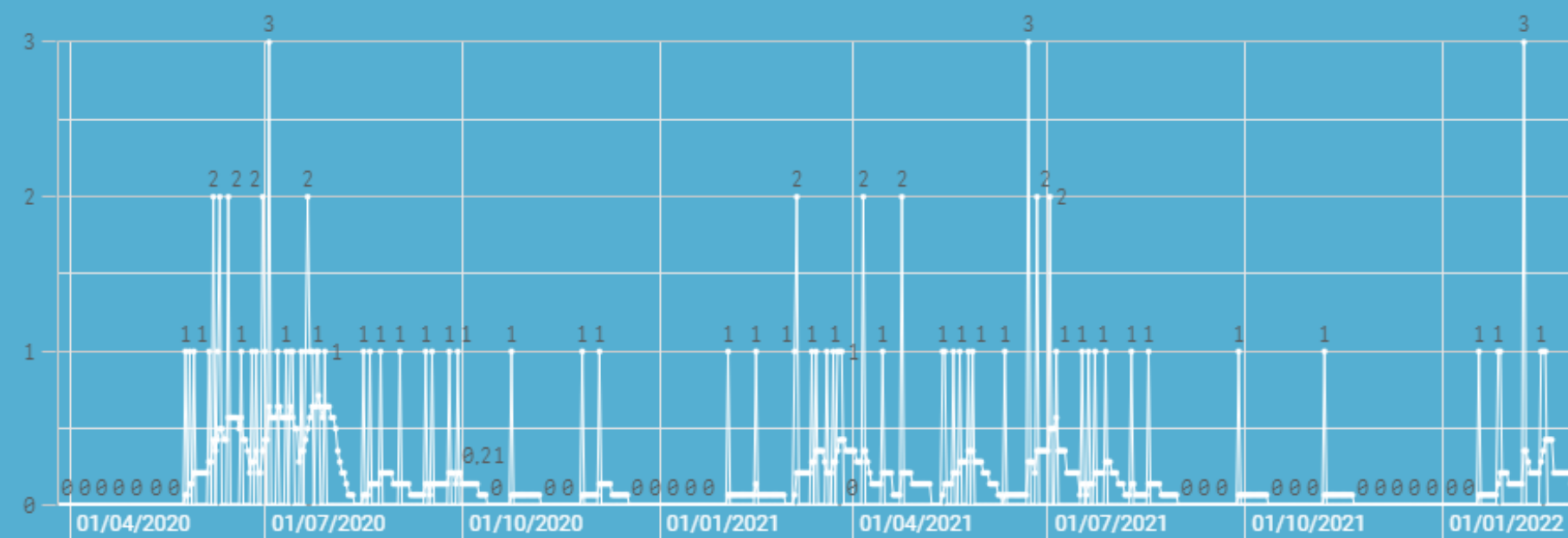
Óbitos Acumulados 100mi

207

Casos novos por dia de notificação com Média Móvel de 14 dias



Óbitos novos por dia de notificação com Média Móvel de 14 dias



CASOS E ÓBITOS EM RIO TINTO - DADOS ATÉ 09/03/2022

RIO TINTO, PB

Reg. Metropolitana - 27/03/2020 a 09/03/2022

População
24.176

Recuperados (Brasil)
27.470.786

Em acompanhamento (Brasil)
1.068.984

CASOS

Casos Novos

1

Casos Acumulados

3.955

Casos Acumulados 100mi

16.359

ÓBITOS

Óbitos Novos

0

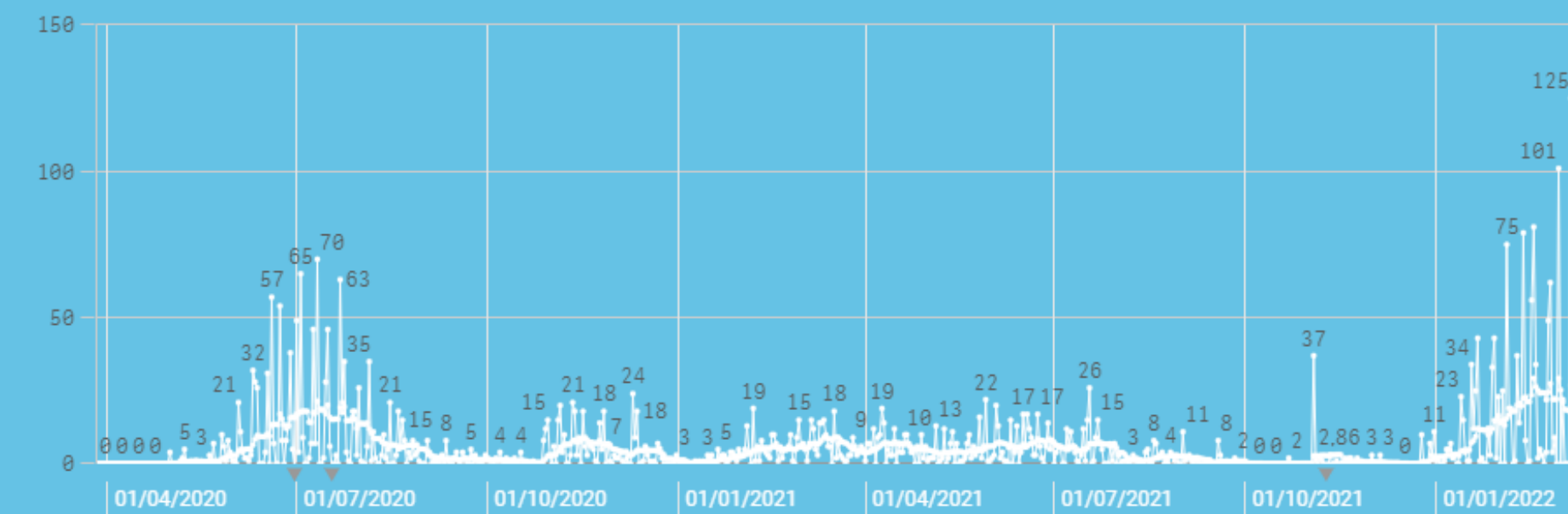
Óbitos Acumulados

61

Óbitos Acumulados 100mi

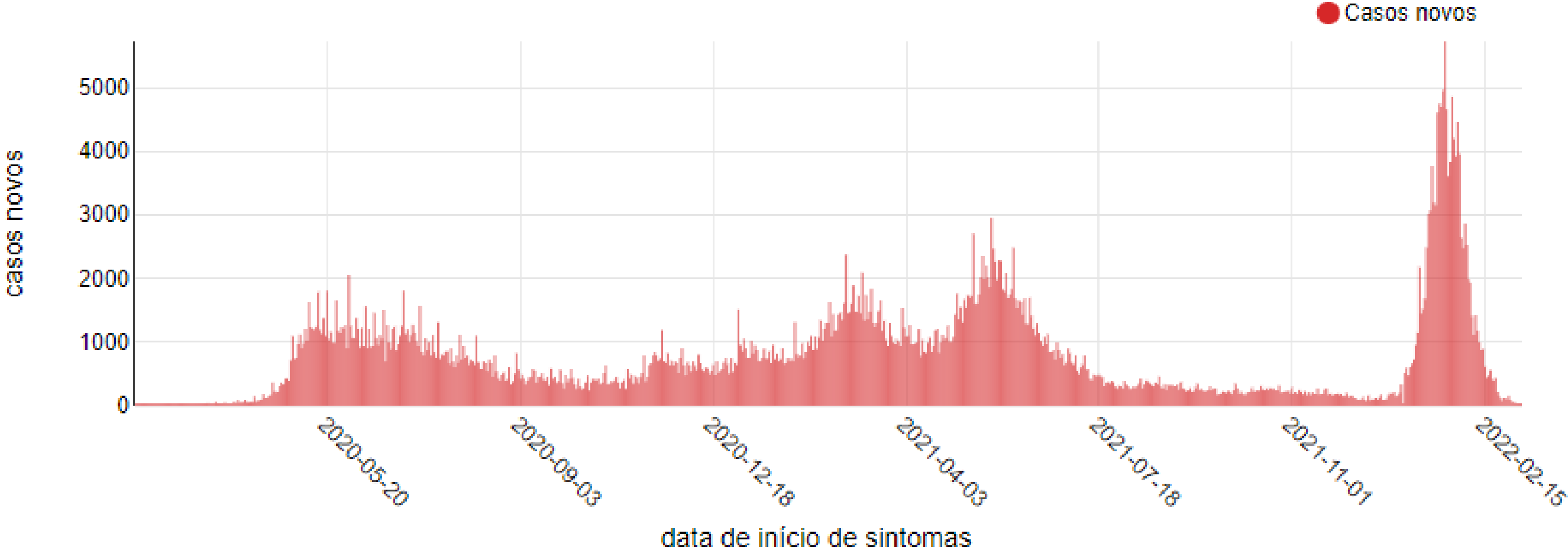
252

Casos novos por dia de notificação com Média Móvel de 14 dias



CASOS NOVOS DE COVID-19 NA PB POR DATA DE INÍCIO DOS SINTOMAS - DADOS ATÉ 09/03/2022

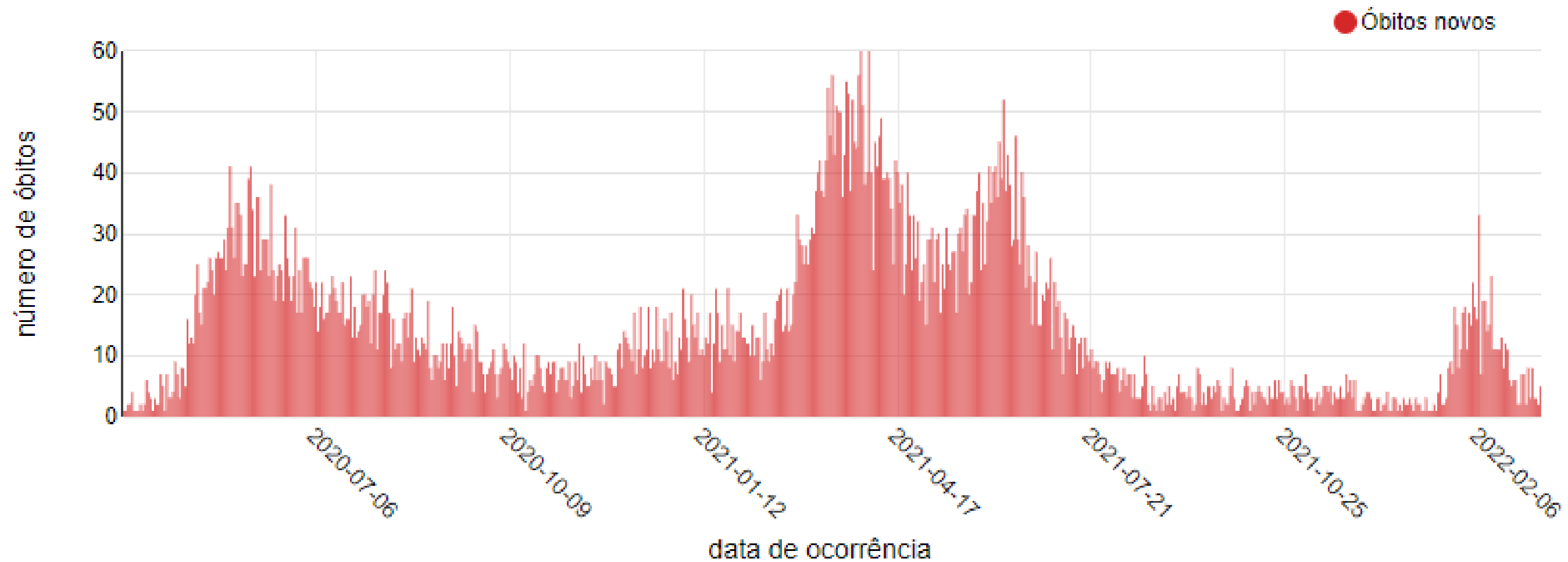
Casos novos de COVID-19 por data de início de sintomas



Fonte: <https://superset.plataformatarget.com.br/superset/dashboard/55/> (2022)

ÓBITOS EM DECORRÊNCIA DA COVID-19 NA PB POR DATA DE OCORRÊNCIA - DADOS ATÉ 09/03/2022

Óbitos COVID-19 por data de ocorrência



TAXA DE LETALIDADE DOS MUNICÍPIOS COM CAMPI DA UFPB - DADOS ATÉ 09/03/2022

Taxa de letalidade Paraíba:

1,8%

Taxa de letalidade Brasil:

2,3%

Taxa de letalidade Areia:

1,36%

Taxa de letalidade Bananeiras:

1,70%

Taxa de letalidade João Pessoa:

2,70%

Taxa de letalidade Mamanguape:

1,65%

Taxa de letalidade Rio Tinto:

2,02%

Letalidade: é a gravidade da doença, entendida como o percentual de óbitos entre as pessoas que foram diagnosticadas com a doença.