

ACOMPANHAMENTO SEMANAL

CASOS E ÓBITOS POR COVID-19 NO ESTADO DA PARAÍBA - 07/09/2021



CASOS E ÓBITOS NA PARAÍBA - DADOS ATÉ 07/09/2021

Paraíba

27/03/2020 a 07/09/2021

População

4.018.127

Recuperados (Brasil)

19.932.646

Em acompanhamento (Brasil)

396.761

CASOS

Casos Novos

276

Casos Acumulados

436.098

Casos Acumulados 100mi

10.853

ÓBITOS

Óbitos Novos

3

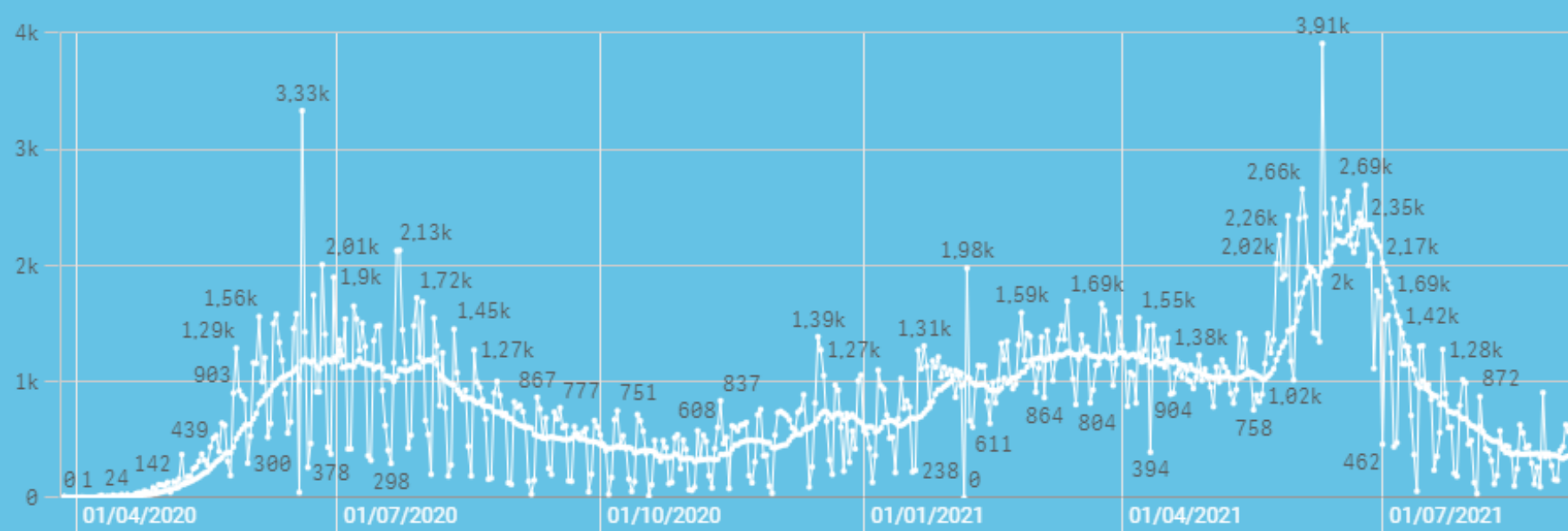
Óbitos Acumulados

9.220

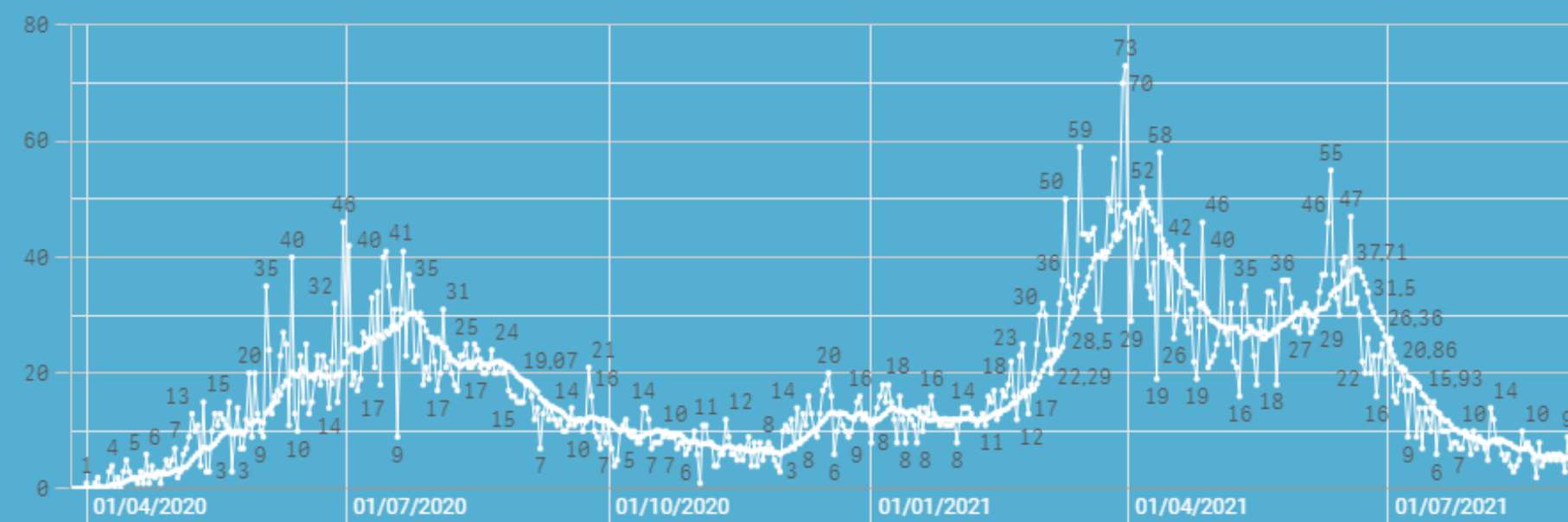
Óbitos Acumulados 100mi

229

Casos novos por dia de notificação com Média Móvel de 14 dias



Óbitos novos por dia de notificação com Média Móvel de 14 dias

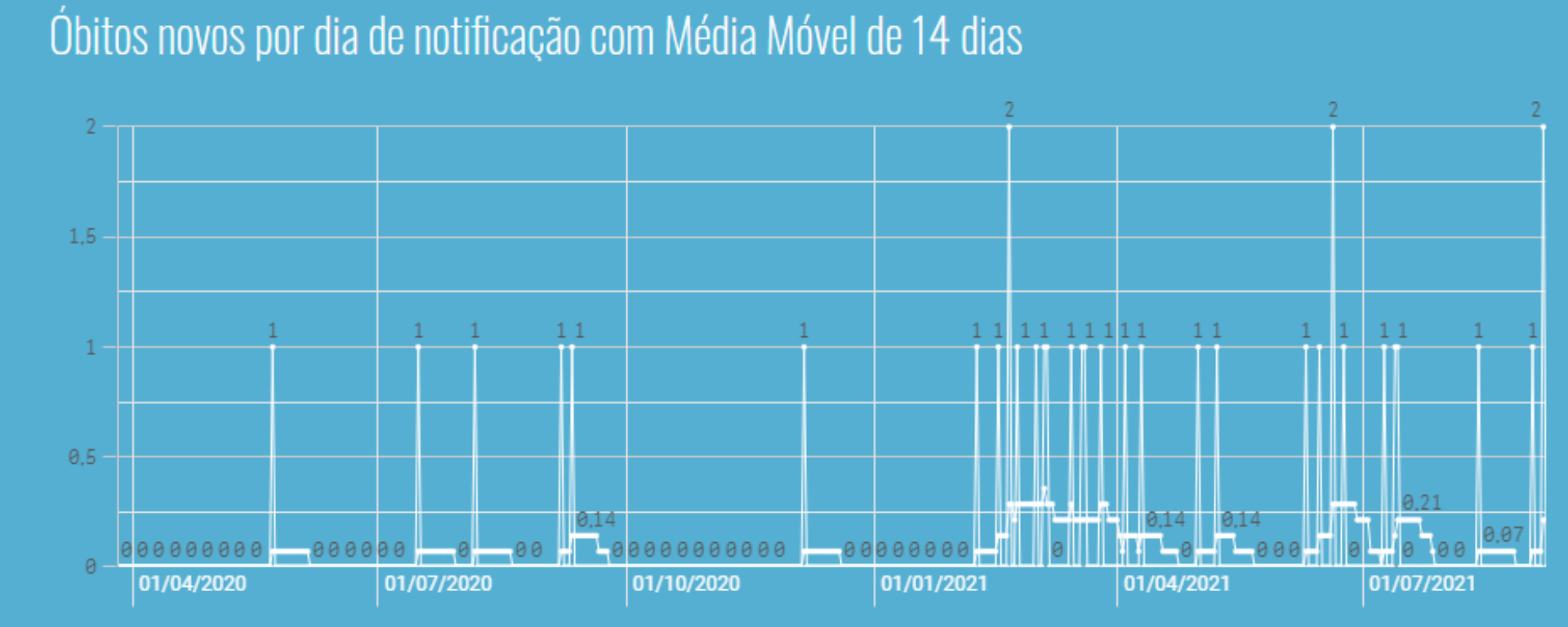
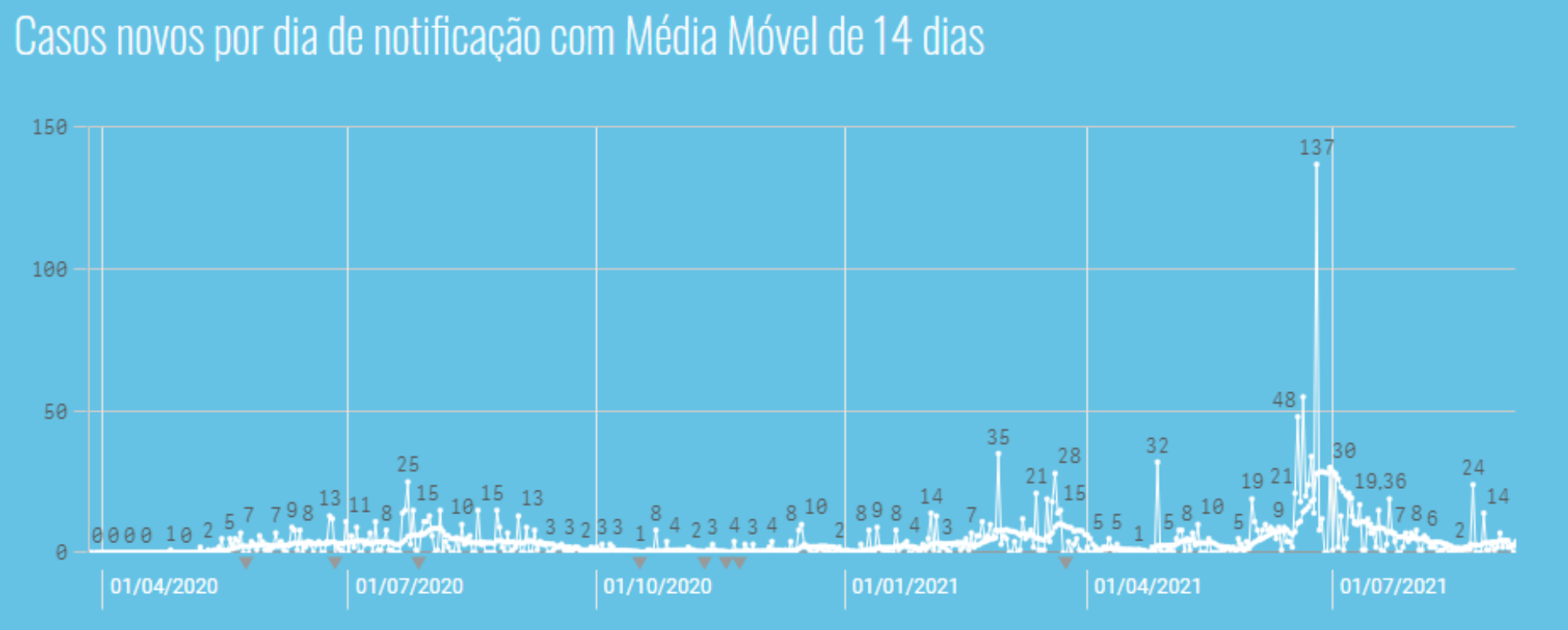


CASOS E ÓBITOS EM AREIA - DADOS ATÉ 07/09/2021

AREIA, PB <small>Interior - 27/03/2020 a 07/09/2021</small>	População 22.819	Recuperados (Brasil) 19.932.646	Em acompanhamento (Brasil) 396.761
---	-----------------------------------	--	---

CASOS		
Casos Novos 4	Casos Acumulados 1.991	Casos Acumulados 100mi 8.725

ÓBITOS		
Óbitos Novos 0	Óbitos Acumulados 34	Óbitos Acumulados 100mi 149



Fonte: https://qsprod.saude.gov.br/extensions/covid-19_html/covid-19_html.html (2021)

CASOS E ÓBITOS EM BANANEIRAS - DADOS ATÉ 07/09/2021

BANANEIRAS, PB

Interior - 27/03/2020 a 07/09/2021

População
21.318

Recuperados (Brasil)
19.932.646

Em acompanhamento (Brasil)
396.761

CASOS

Casos Novos

2

Casos Acumulados

1.543

Casos Acumulados 100mi

7.238

ÓBITOS

Óbitos Novos

0

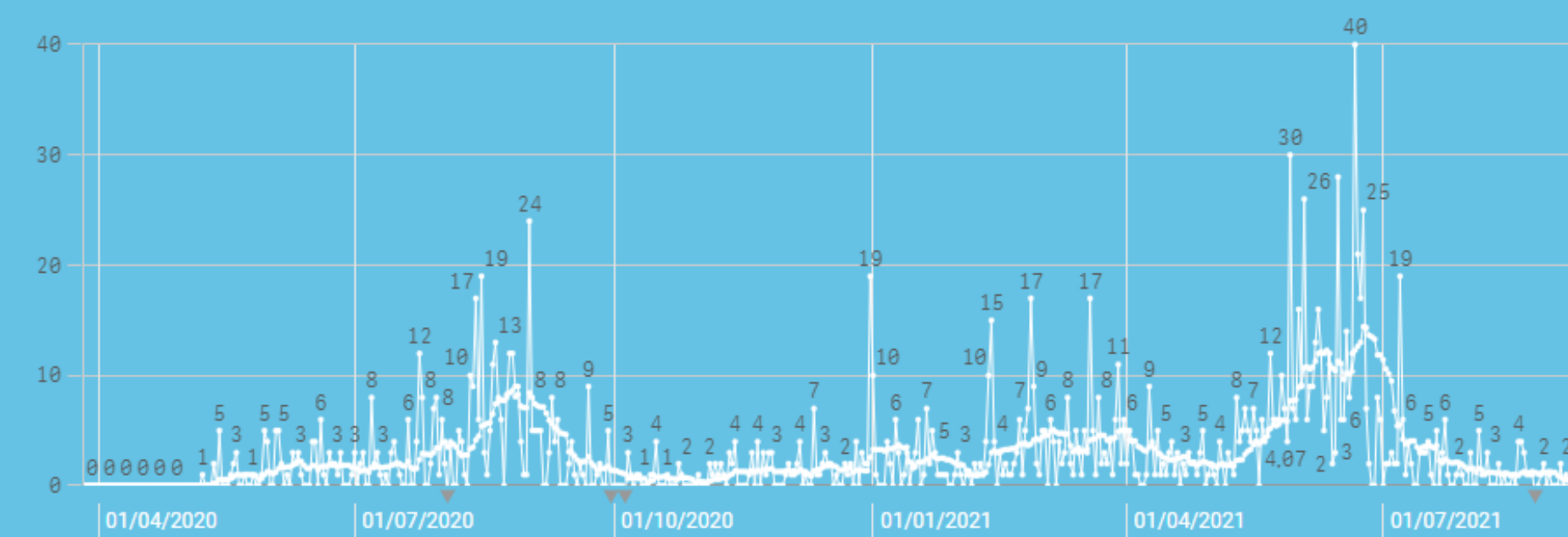
Óbitos Acumulados

27

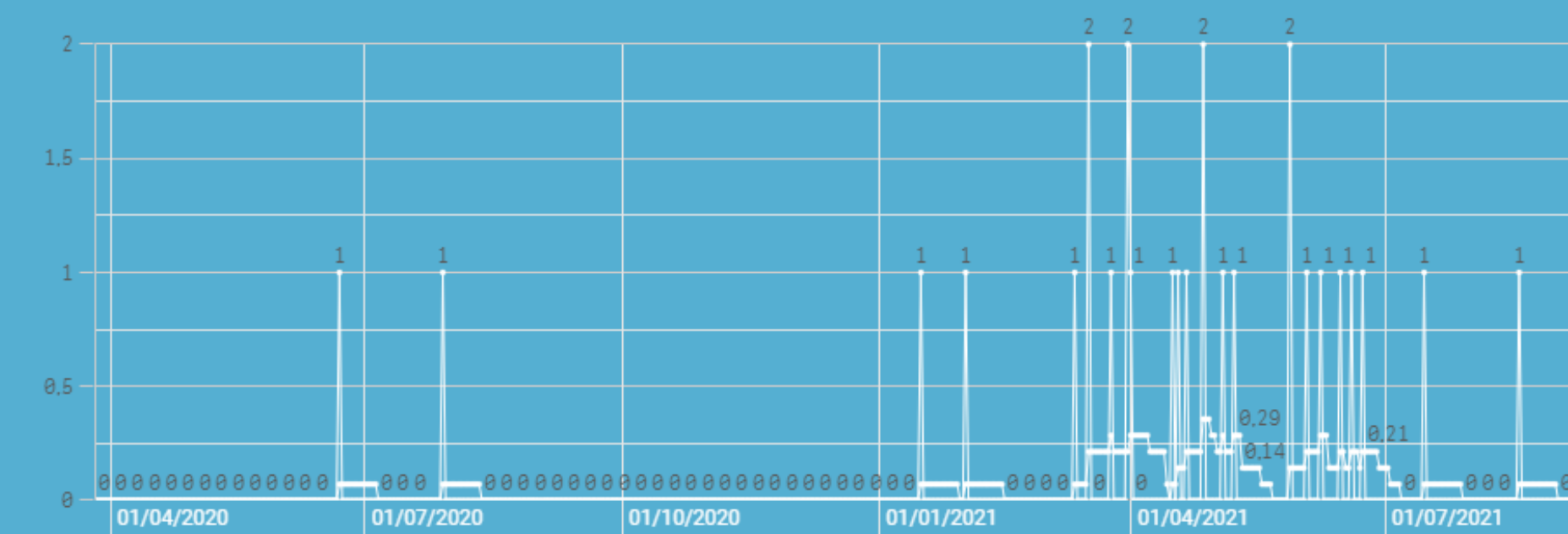
Óbitos Acumulados 100mi

127

Casos novos por dia de notificação com Média Móvel de 14 dias



Óbitos novos por dia de notificação com Média Móvel de 14 dias



CASOS E ÓBITOS EM JOÃO PESSOA - DADOS ATÉ 07/09/2021

JOAO PESSOA, PB

Reg. Metropolitana - 27/03/2020 a 07/09/2021

População
809.015

Recuperados (Brasil)
19.932.646

Em acompanhamento (Brasil)
396.761

CASOS

Casos Novos

24

Casos Acumulados

104.731

Casos Acumulados 100mi

12.945

ÓBITOS

Óbitos Novos

0

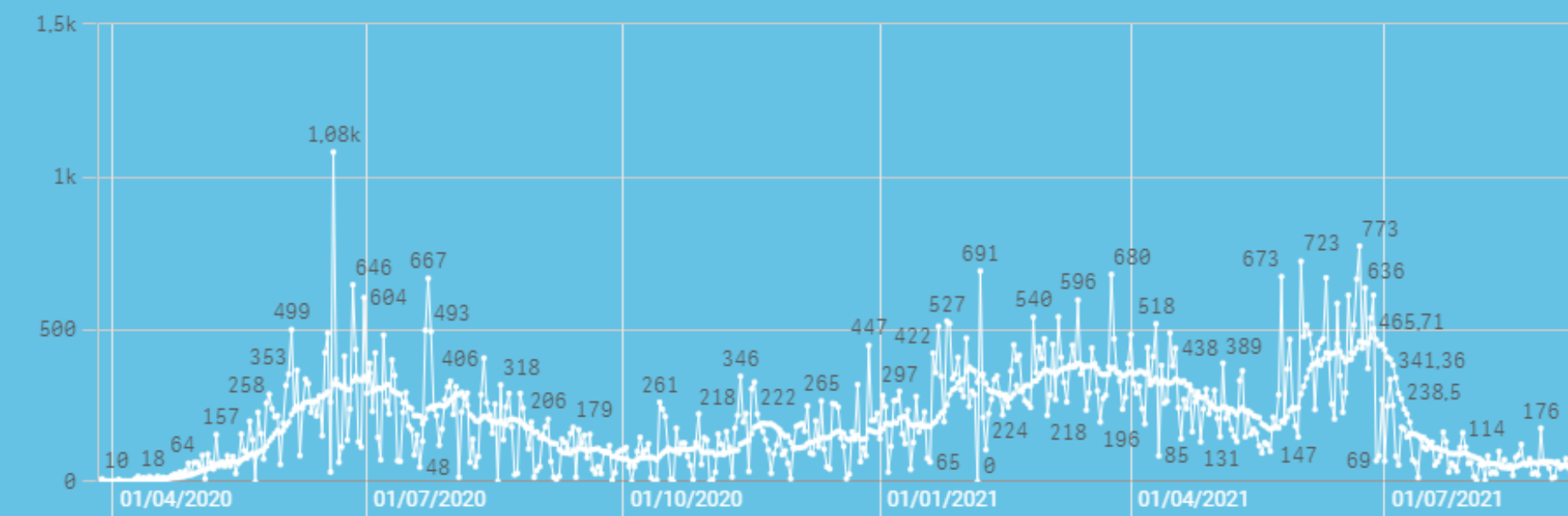
Óbitos Acumulados

2.899

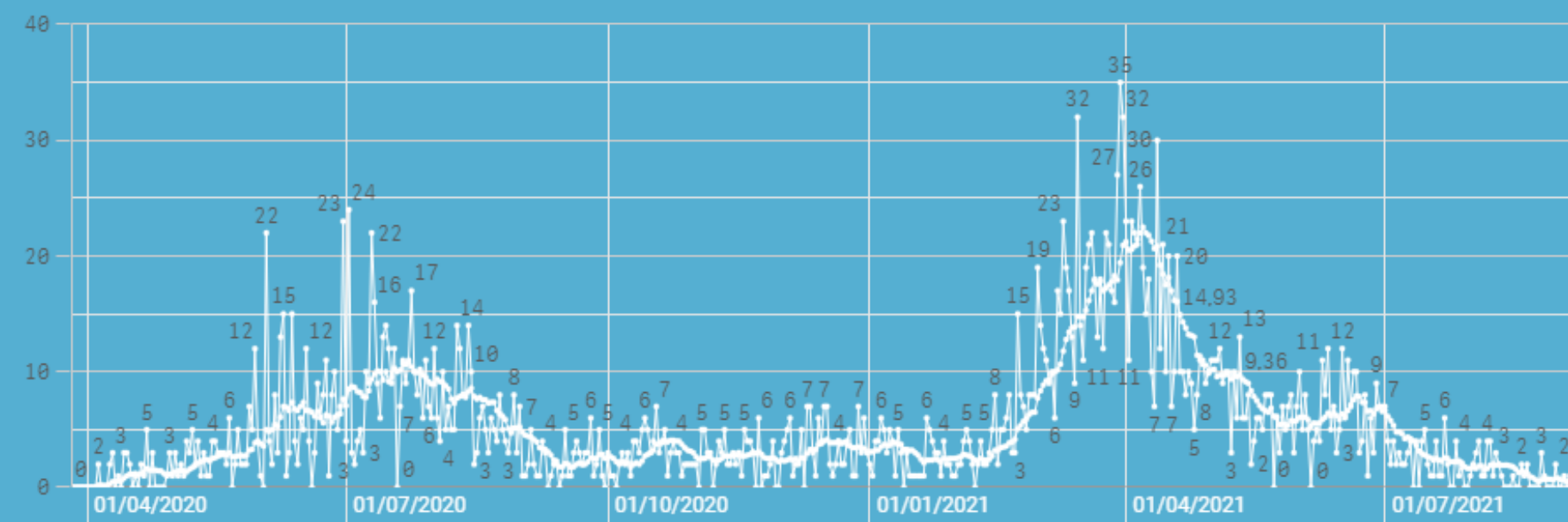
Óbitos Acumulados 100mi

358

Casos novos por dia de notificação com Média Móvel de 14 dias



Óbitos novos por dia de notificação com Média Móvel de 14 dias



CASOS E ÓBITOS EM MAMANGUAPE - DADOS ATÉ 07/09/2021

MAMANGUAPE, PB

Interior - 27/03/2020 a 07/09/2021

População
44.882

Recuperados (Brasil)
19.932.646

Em acompanhamento (Brasil)
396.761

CASOS

Casos Novos

1

Casos Acumulados

4.983

Casos Acumulados 100mi

11.102

ÓBITOS

Óbitos Novos

0

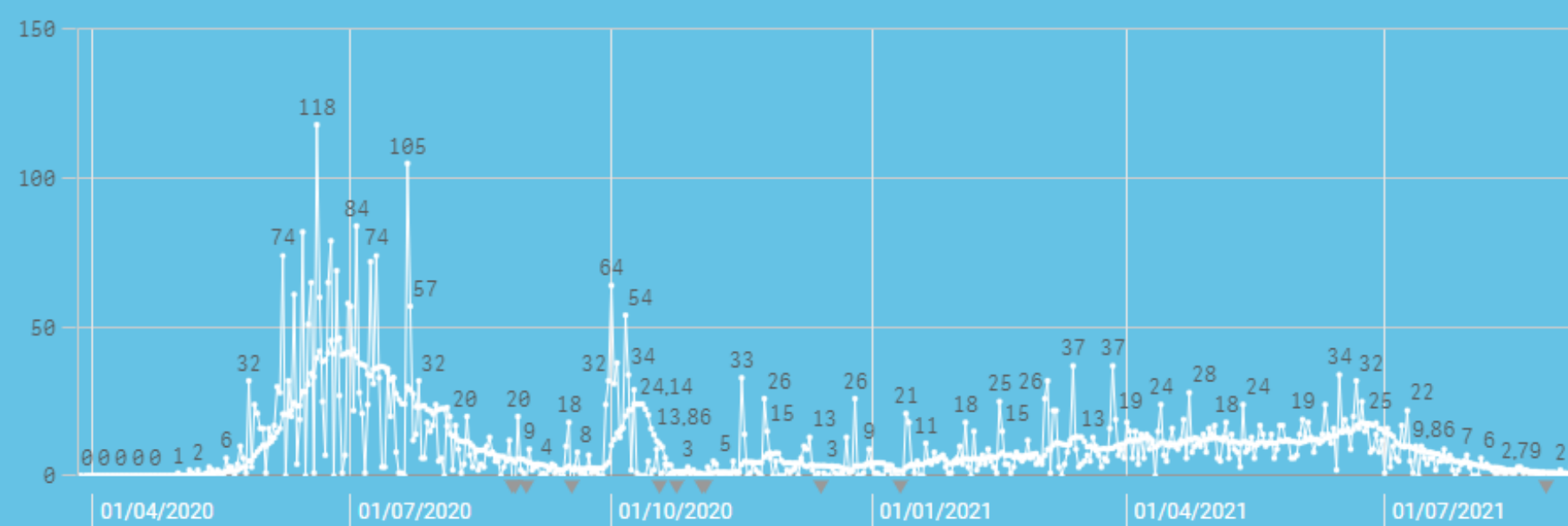
Óbitos Acumulados

82

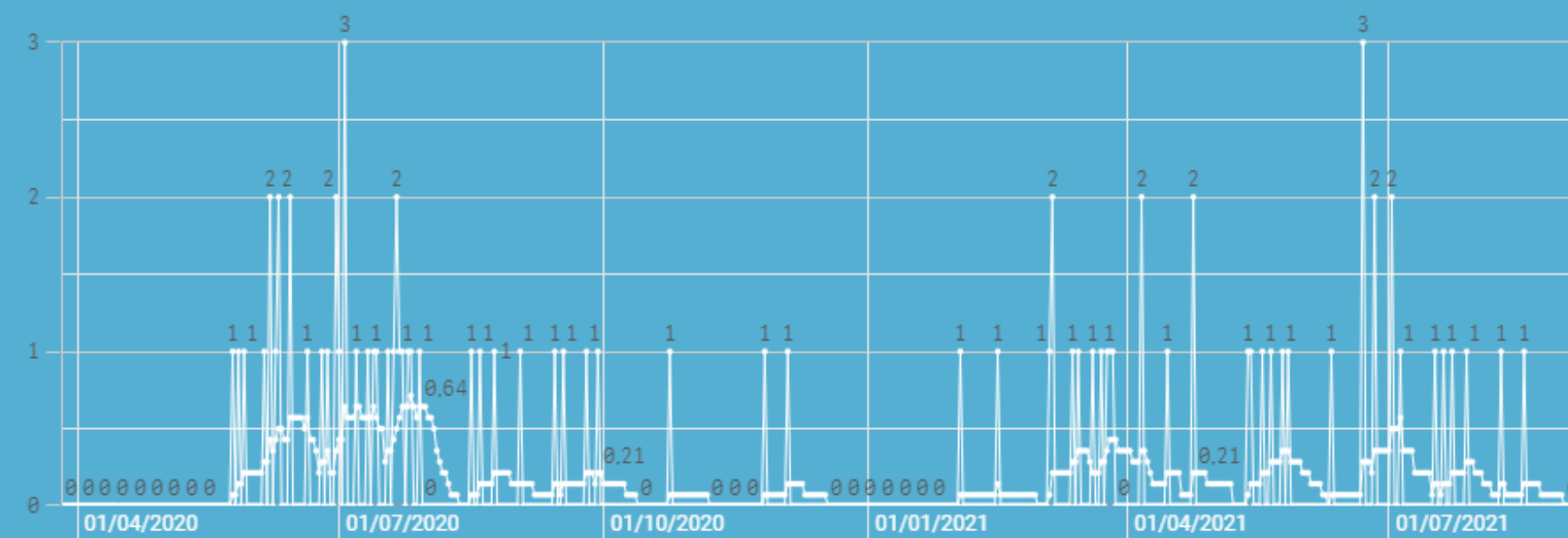
Óbitos Acumulados 100mi

183

Casos novos por dia de notificação com Média Móvel de 14 dias



Óbitos novos por dia de notificação com Média Móvel de 14 dias



CASOS E ÓBITOS EM RIO TINTO - DADOS ATÉ 07/09/2021

RIO TINTO, PB

Reg. Metropolitana - 27/03/2020 a 07/09/2021

População
24.176

Recuperados (Brasil)
19.932.646

Em acompanhamento (Brasil)
396.761

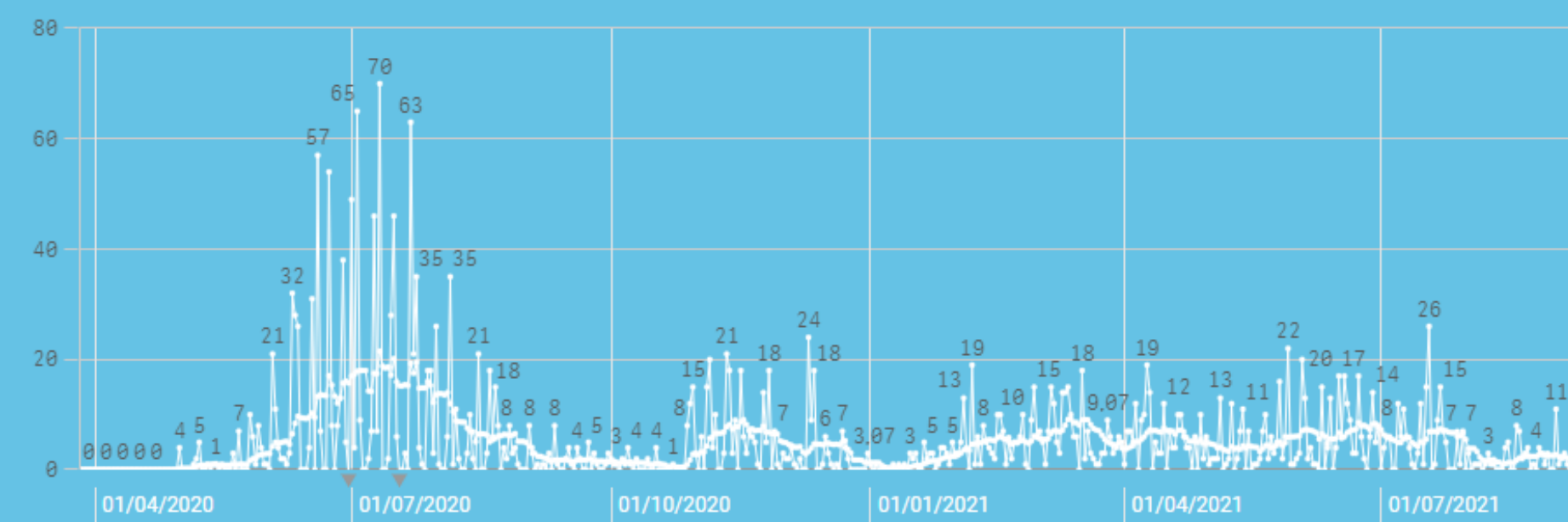
CASOS

Casos Novos: 1
Casos Acumulados: 2.690
Casos Acumulados 100mi: 11.127

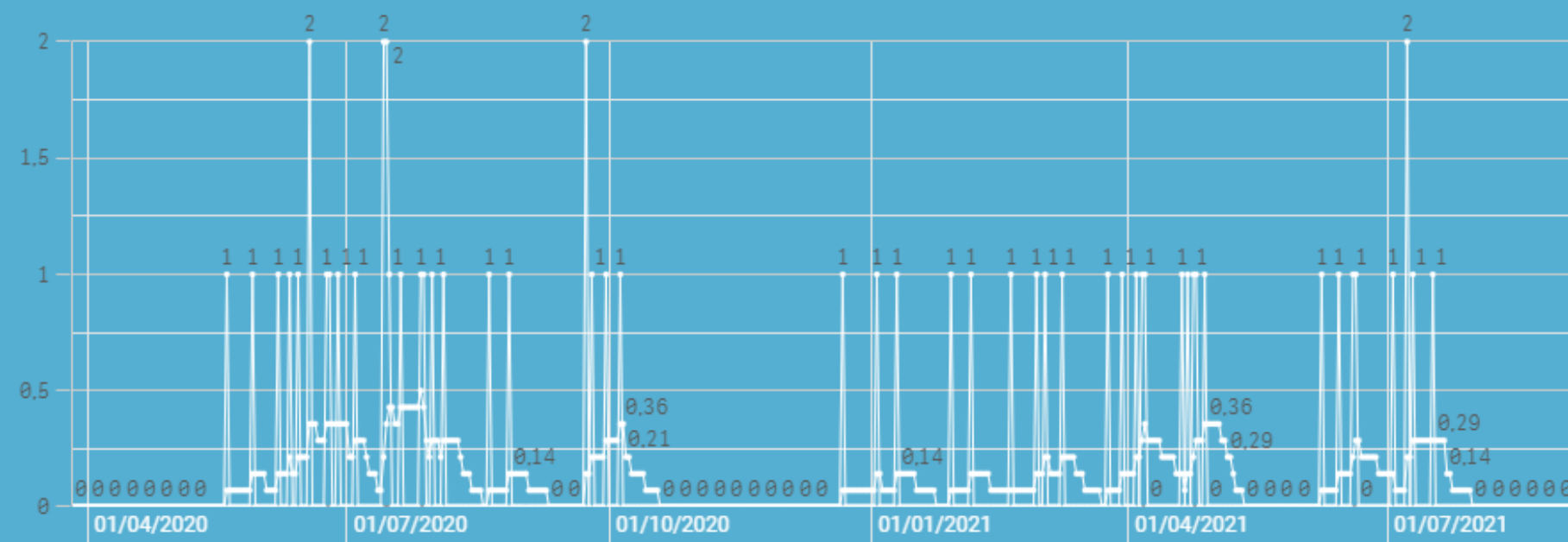
ÓBITOS

Óbitos Novos: 0
Óbitos Acumulados: 56
Óbitos Acumulados 100mi: 232

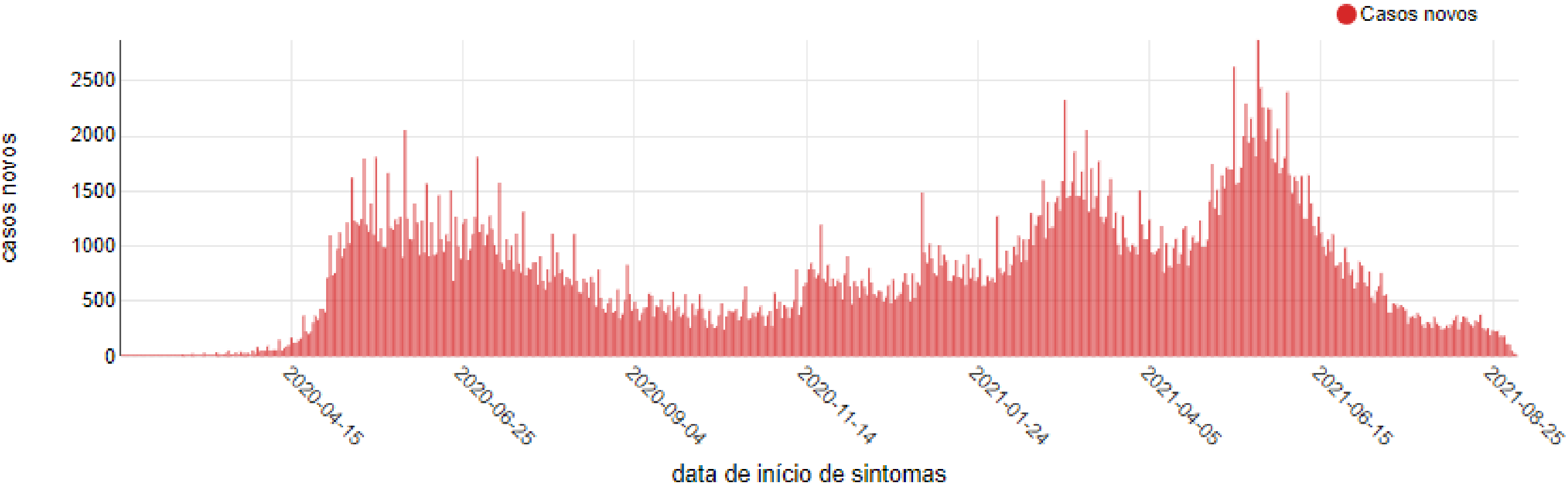
Casos novos por dia de notificação com Média Móvel de 14 dias



Óbitos novos por dia de notificação com Média Móvel de 14 dias

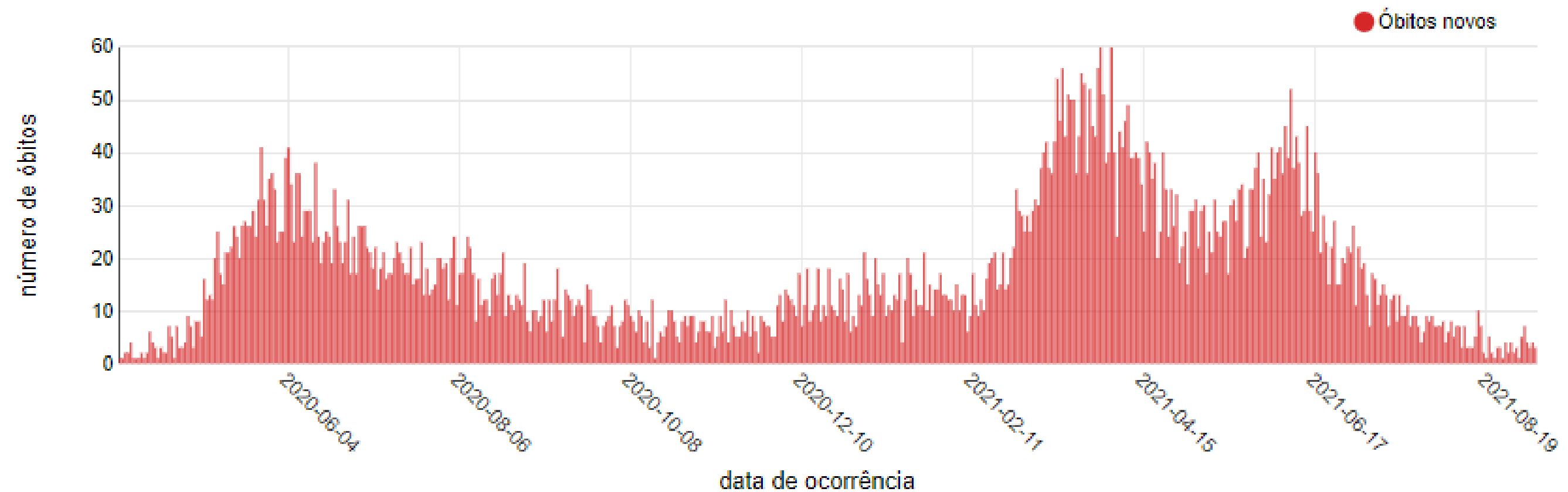


CASOS NOVOS DE COVID-19 NA PB POR DATA DE INÍCIO DOS SINTOMAS - DADOS ATÉ 07/09/2021



Fonte: <https://superset.plataformatarget.com.br/superset/dashboard/55/> (2021)

ÓBITOS EM DECORRÊNCIA DA COVID-19 NA PB POR DATA DE OCORRÊNCIA - DADOS ATÉ 07/09/2021



TAXA DE LETALIDADE DOS MUNICÍPIOS COM CAMPI DA UFPB - DADOS ATÉ 07/09/2021

Taxa de letalidade Paraíba:

2,1%

Taxa de letalidade Brasil:

2,8%

Taxa de letalidade Areia:

1,61%

Taxa de letalidade Bananeiras:

1,75%

Taxa de letalidade João Pessoa:

2,77%

Taxa de letalidade Mamanguape:

1,65%

Taxa de letalidade Rio Tinto:

2,09%

Letalidade: é a gravidade da doença, entendida como o percentual de óbitos entre as pessoas que foram diagnosticadas com a doença.