

# ACOMPANHAMENTO SEMANAL

CASOS E ÓBITOS POR COVID-19 NO ESTADO DA PARAÍBA - 06/12/2021



# CASOS E ÓBITOS NA PARAÍBA - DADOS ATÉ 06/12/2021

Paraíba

27/03/2020 a 06/12/2021

População

4.018.127

Recuperados (Brasil)

21.370.388

Em acompanhamento (Brasil)

161.344

## CASOS

Casos Novos

53

Casos Acumulados

461.965

Casos Acumulados 100mi

11.497

## ÓBITOS

Óbitos Novos

3

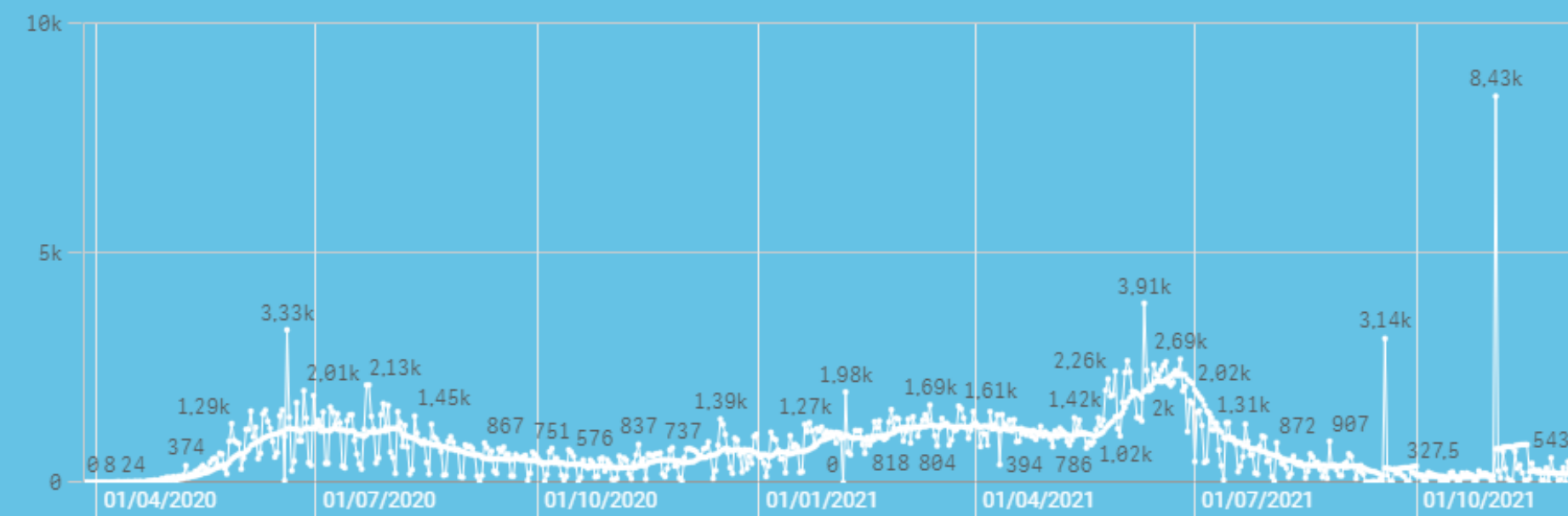
Óbitos Acumulados

9.545

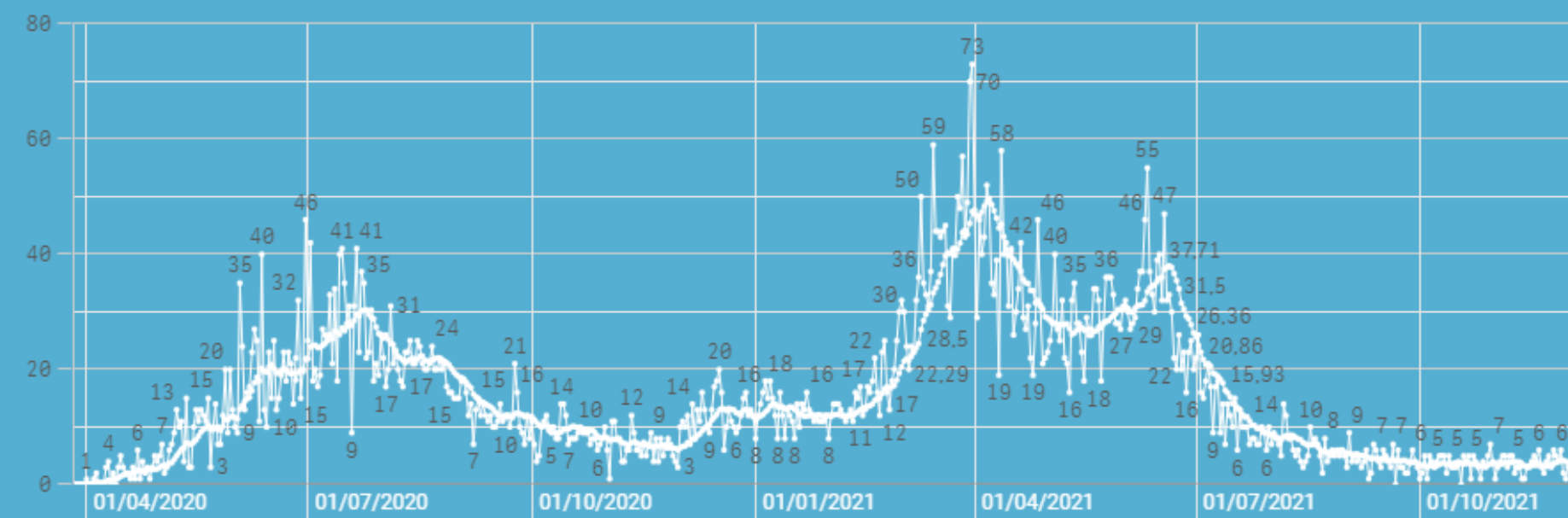
Óbitos Acumulados 100mi

238

Casos novos por dia de notificação com Média Móvel de 14 dias



Óbitos novos por dia de notificação com Média Móvel de 14 dias





# CASOS E ÓBITOS EM BANANEIRAS - DADOS ATÉ 06/12/2021

BANANEIRAS, PB

Interior - 27/03/2020 a 06/12/2021

População  
21.318

Recuperados (Brasil)  
21.370.388

Em acompanhamento (Brasil)  
161.344

## CASOS

Casos Novos

0

Casos Acumulados

1.591

Casos Acumulados 100mi

7.463

## ÓBITOS

Óbitos Novos

0

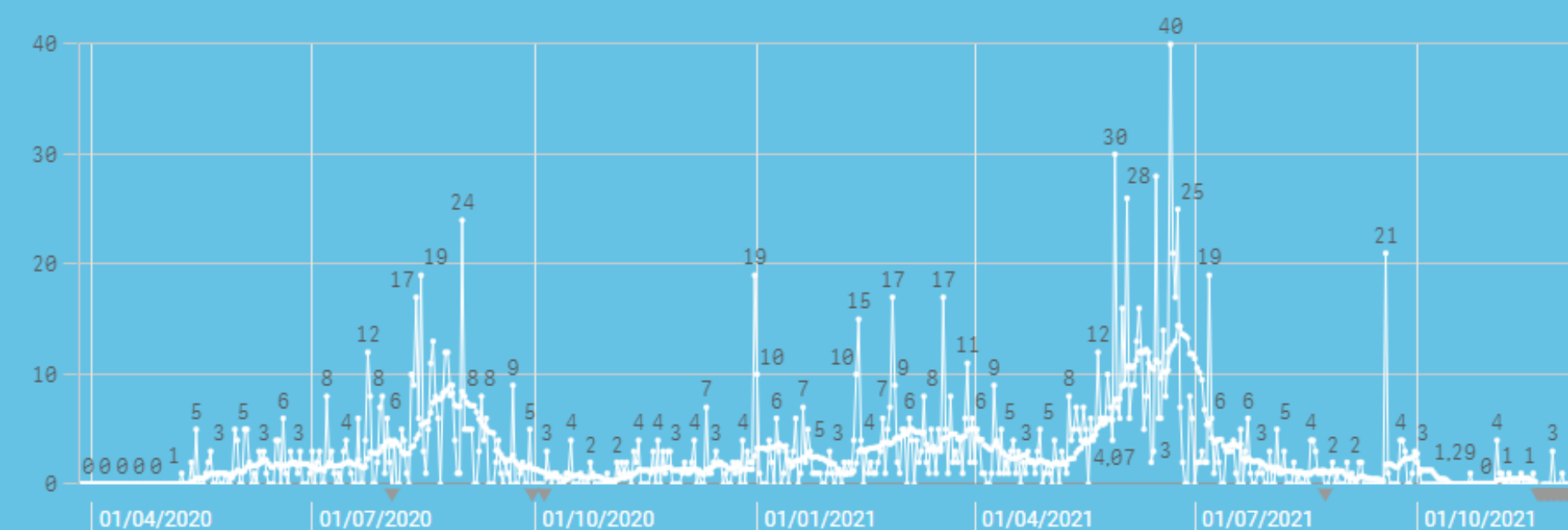
Óbitos Acumulados

27

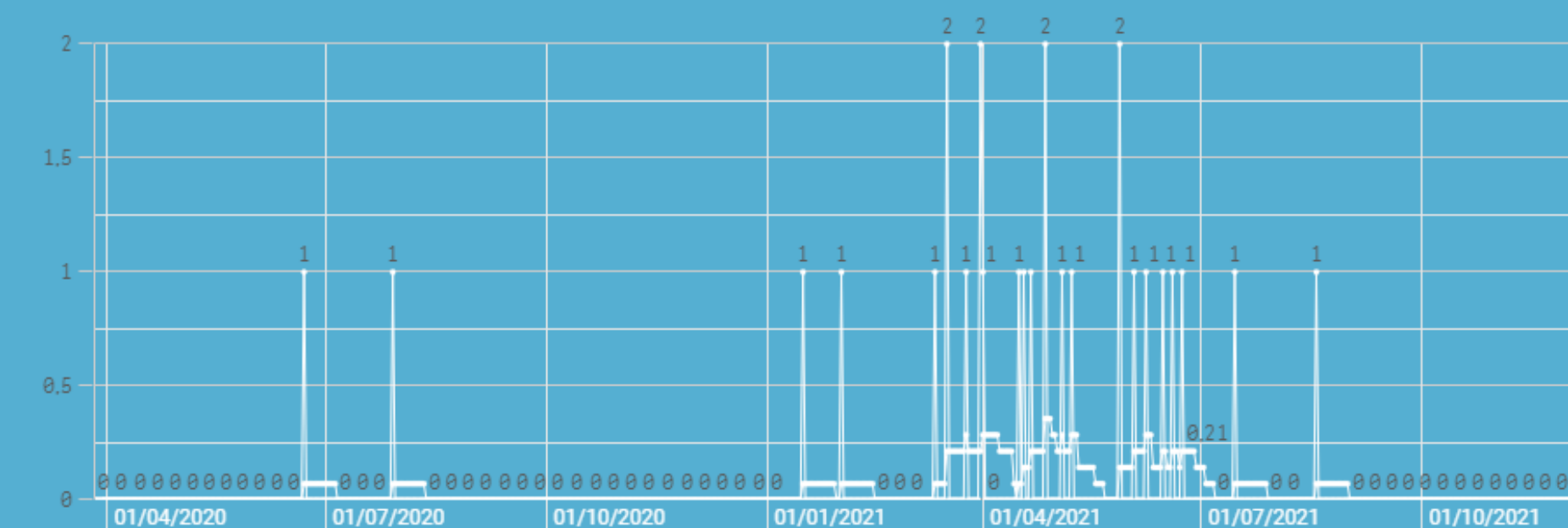
Óbitos Acumulados 100mi

127

Casos novos por dia de notificação com Média Móvel de 14 dias



Óbitos novos por dia de notificação com Média Móvel de 14 dias



# CASOS E ÓBITOS EM JOÃO PESSOA - DADOS ATÉ 06/12/2021

JOÃO PESSOA, PB

Reg. Metropolitana - 27/03/2020 a 06/12/2021

População

809.015

Recuperados (Brasil)

21.370.388

Em acompanhamento (Brasil)

161.344

## CASOS

Casos Novos

20

Casos Acumulados

110.550

Casos Acumulados 100mi

13.665

## ÓBITOS

Óbitos Novos

1

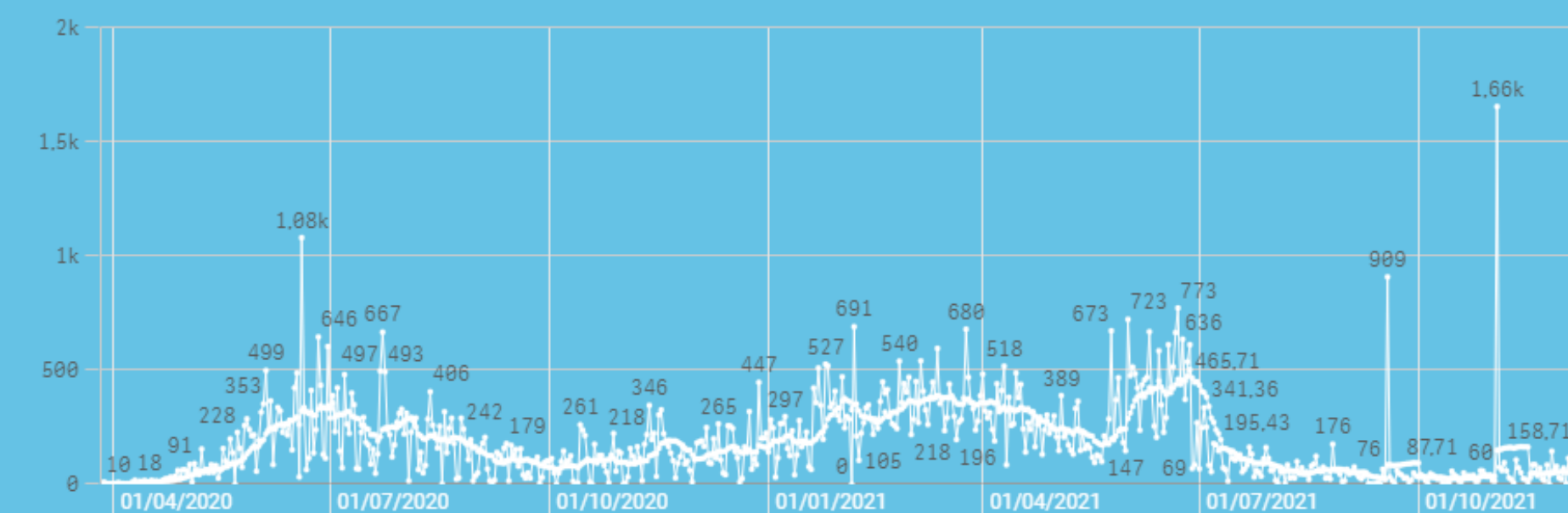
Óbitos Acumulados

2.975

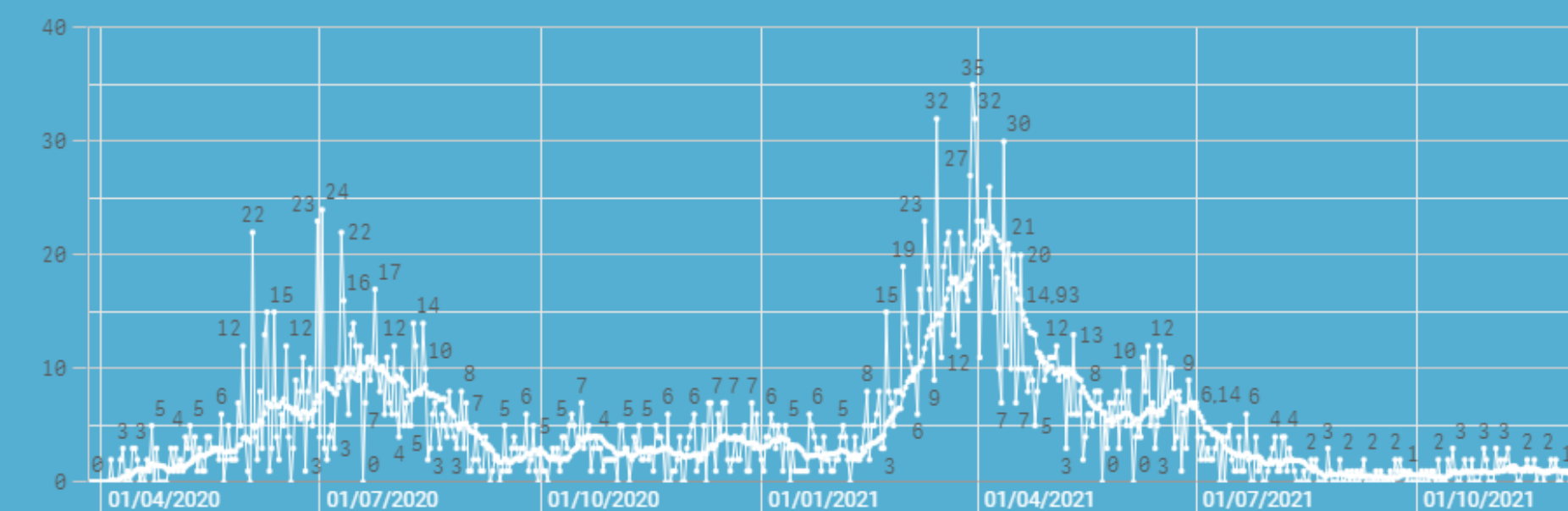
Óbitos Acumulados 100mi

368

Casos novos por dia de notificação com Média Móvel de 14 dias



Óbitos novos por dia de notificação com Média Móvel de 14 dias



# CASOS E ÓBITOS EM MAMANGUAPE - DADOS ATÉ 06/12/2021

MAMANGUAPE, PB

Interior - 27/03/2020 a 06/12/2021

População  
44.882

Recuperados (Brasil)  
21.370.388

Em acompanhamento (Brasil)  
161.344

## CASOS

Casos Novos

0

Casos Acumulados

5.095

Casos Acumulados 100mi

11.352

## ÓBITOS

Óbitos Novos

0

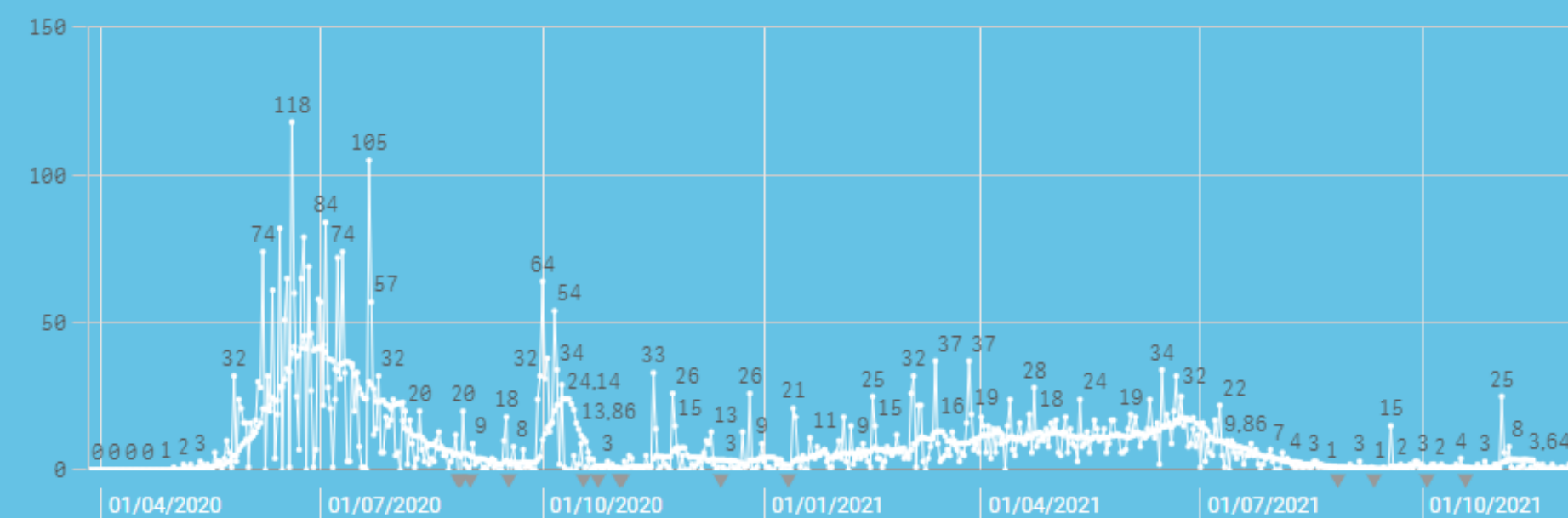
Óbitos Acumulados

84

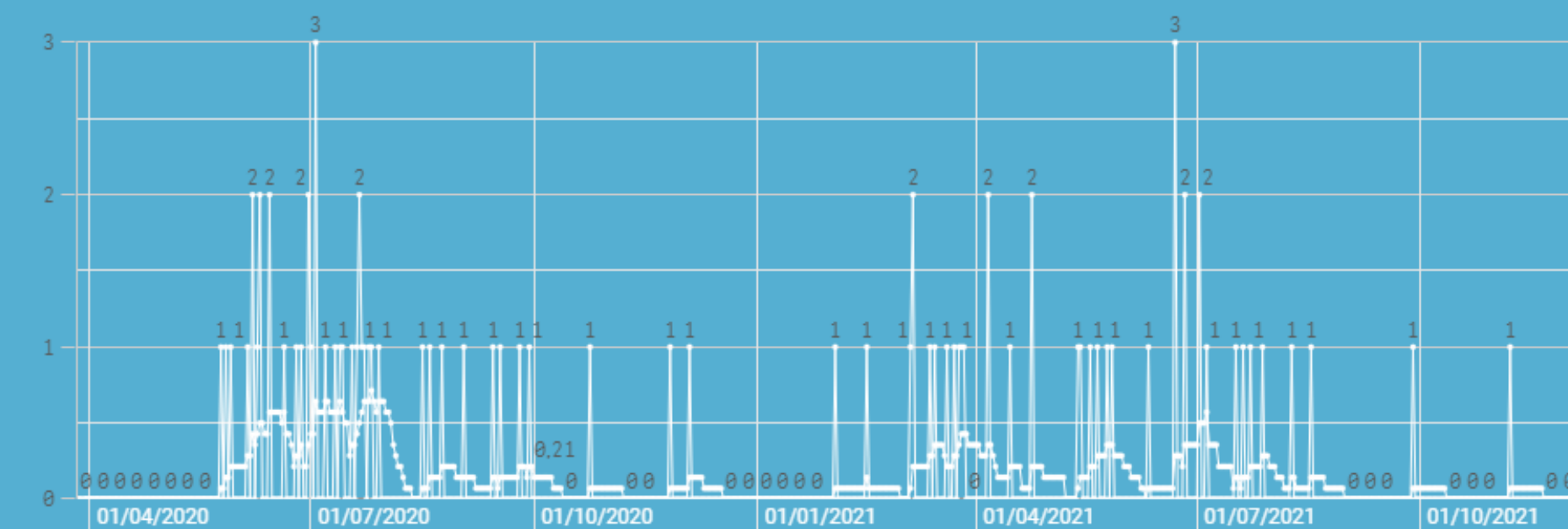
Óbitos Acumulados 100mi

187

Casos novos por dia de notificação com Média Móvel de 14 dias



Óbitos novos por dia de notificação com Média Móvel de 14 dias



# CASOS E ÓBITOS EM RIO TINTO - DADOS ATÉ 06/12/2021

RIO TINTO, PB

Reg. Metropolitana - 27/03/2020 a 06/12/2021

População

24.176

Recuperados (Brasil)

21.370.388

Em acompanhamento (Brasil)

161.344

## CASOS

Casos Novos

0

Casos Acumulados

2.767

Casos Acumulados 100mi

11.445

## ÓBITOS

Óbitos Novos

0

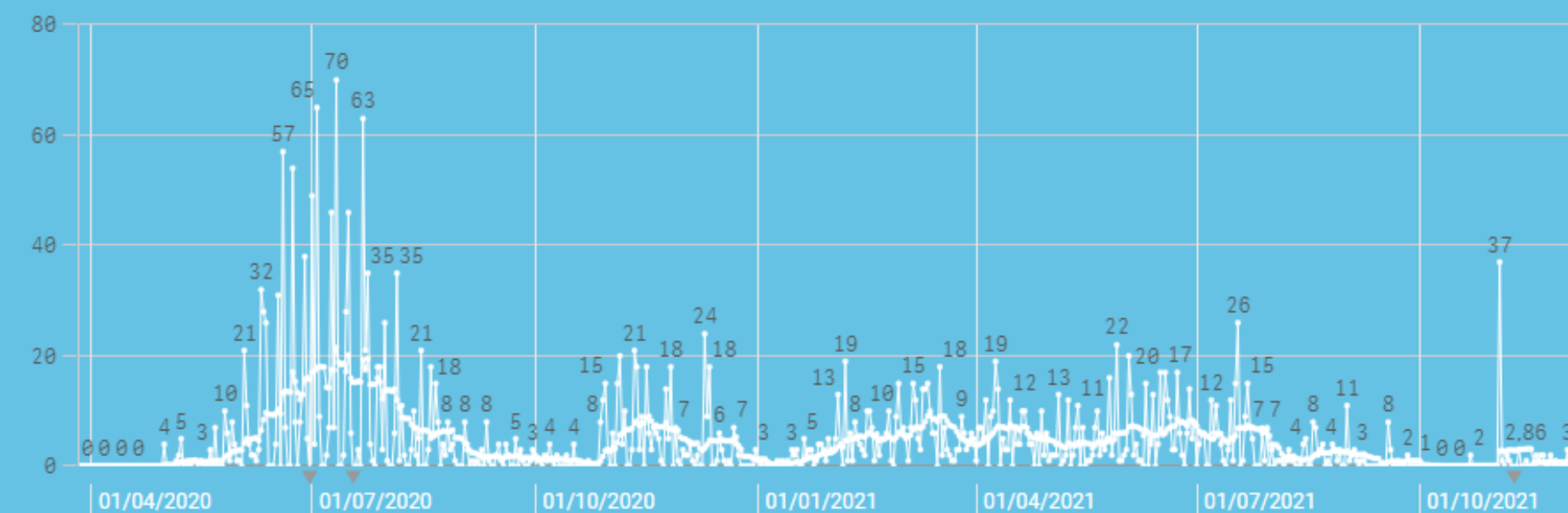
Óbitos Acumulados

56

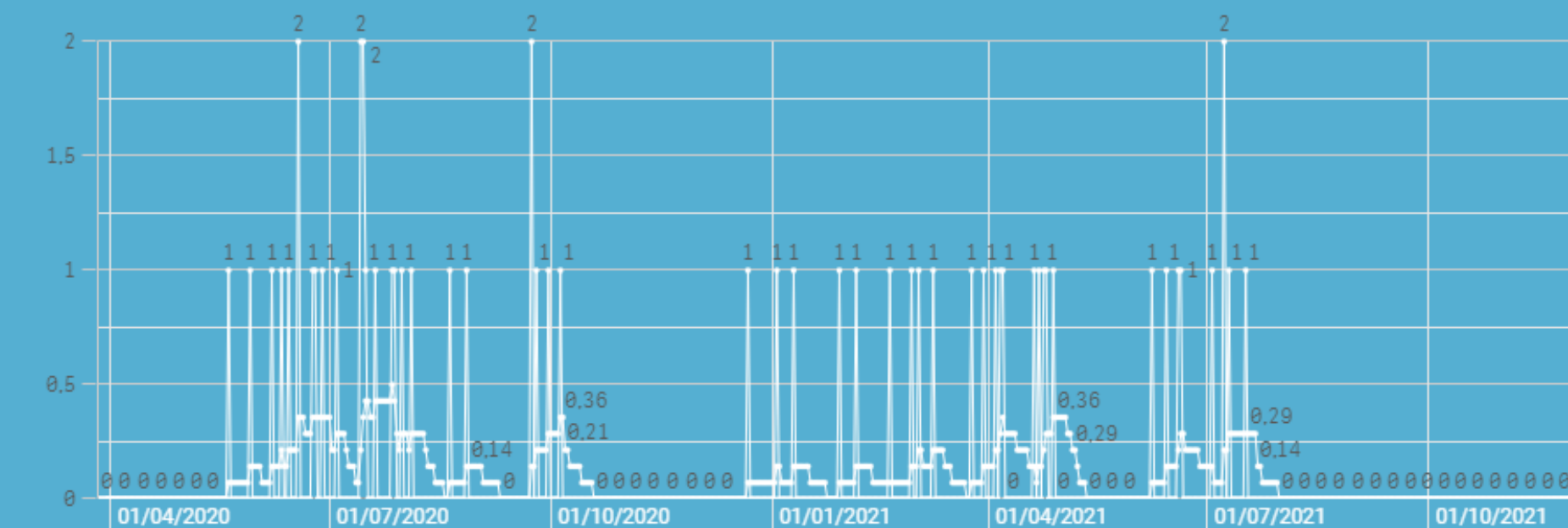
Óbitos Acumulados 100mi

232

Casos novos por dia de notificação com Média Móvel de 14 dias

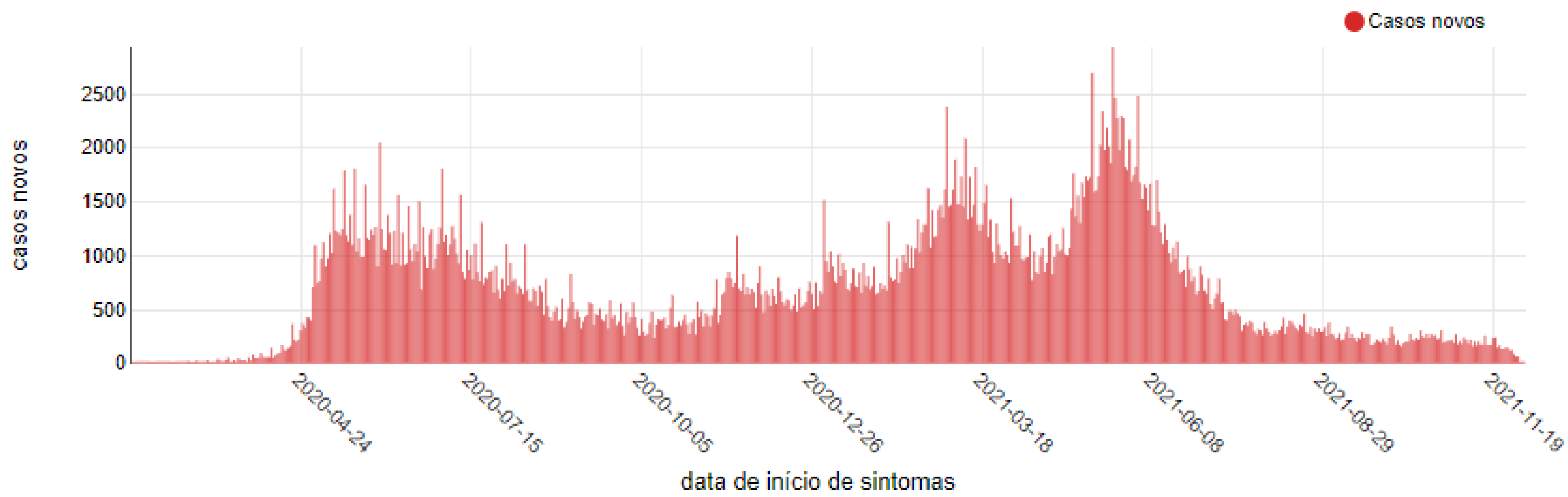


Óbitos novos por dia de notificação com Média Móvel de 14 dias



# CASOS NOVOS DE COVID-19 NA PB POR DATA DE INÍCIO DOS SINTOMAS - DADOS ATÉ 06/12/2021

Casos novos de COVID-19 por data de início de sintomas

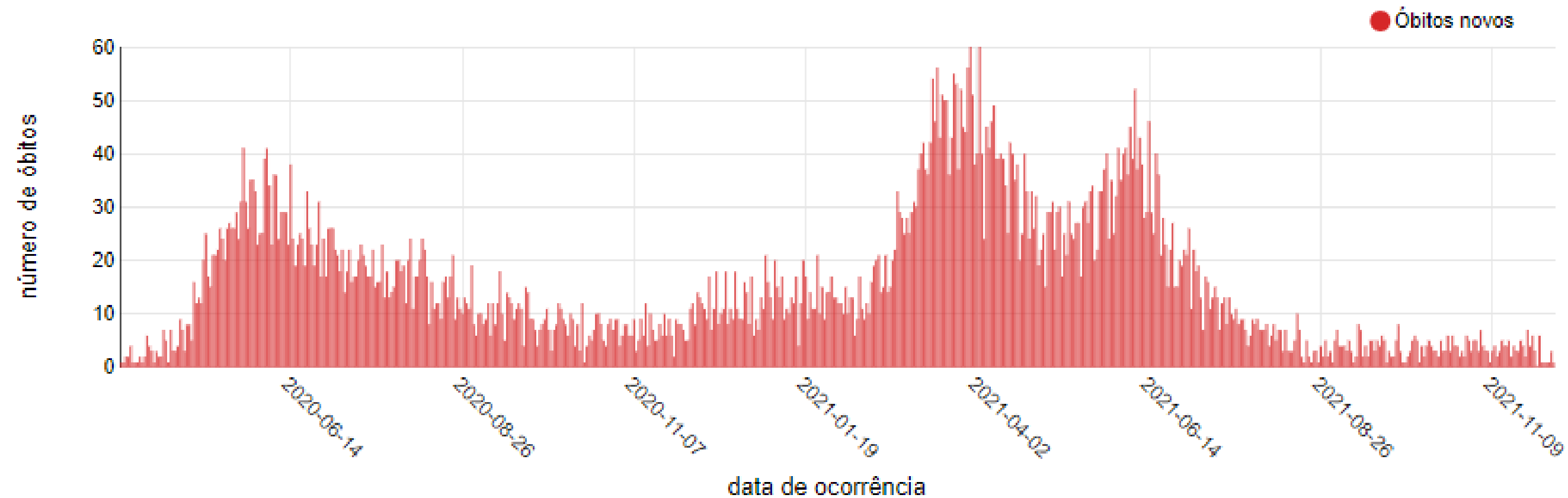


Fonte: <https://superset.plataformatarget.com.br/superset/dashboard/55/> (2021)



# ÓBITOS EM DECORRÊNCIA DA COVID-19 NA PB POR DATA DE OCORRÊNCIA - DADOS ATÉ 06/12/2021

Óbitos COVID-19 por data de ocorrência



# TAXA DE LETALIDADE DOS MUNICÍPIOS COM CAMPI DA UFPB - DADOS ATÉ 06/12/2021

Taxa de letalidade Paraíba:

**2,1%**

Taxa de letalidade Brasil:

**2,8%**

Taxa de letalidade Areia:

**1,37%**

Taxa de letalidade Bananeiras:

**1,70%**

Taxa de letalidade João Pessoa:

**2,70%**

Taxa de letalidade Mamanguape:

**1,65%**

Taxa de letalidade Rio Tinto:

**2,03%**

**Letalidade:** é a gravidade da doença, entendida como o percentual de óbitos entre as pessoas que foram diagnosticadas com a doença.