

ACOMPANHAMENTO SEMANAL

CASOS E ÓBITOS POR COVID-19 NO ESTADO DA PARAÍBA - 06/04/2022



CASOS E ÓBITOS NA PARAÍBA - DADOS ATÉ 06/04/2022

Paraíba

27/03/2020 a 06/04/2022

População

4.018.127

Recuperados (Brasil)

28.942.887

Em acompanhamento (Brasil)

463.639

CASOS

Casos Novos

487

Casos Acumulados

598.572

Casos Acumulados 100mi

14.897

ÓBITOS

Óbitos Novos

0

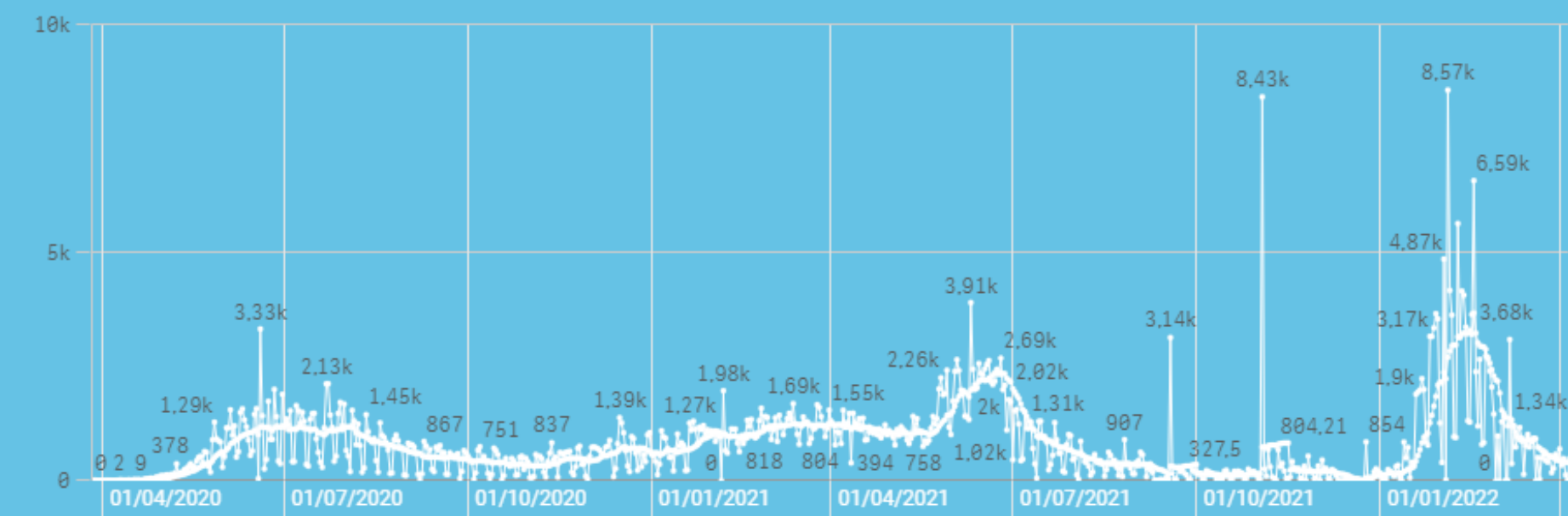
Óbitos Acumulados

10.197

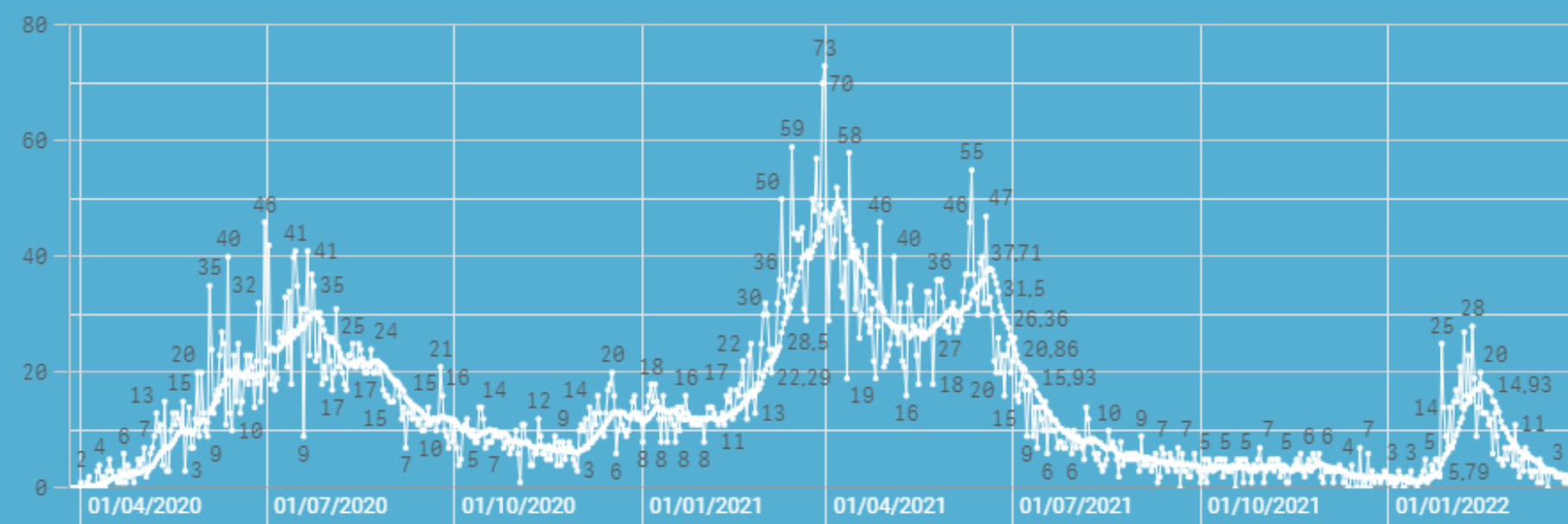
Óbitos Acumulados 100mi

254

Casos novos por dia de notificação com Média Móvel de 14 dias



Óbitos novos por dia de notificação com Média Móvel de 14 dias



CASOS E ÓBITOS EM AREIA - DADOS ATÉ 06/04/2022

AREIA, PB

Interior - 27/03/2020 a 06/04/2022

População

22.819

Recuperados (Brasil)

28.942.887

Em acompanhamento (Brasil)

463.639

CASOS

Casos Novos

0

Casos Acumulados

2.794

Casos Acumulados 100mi

12.244

ÓBITOS

Óbitos Novos

0

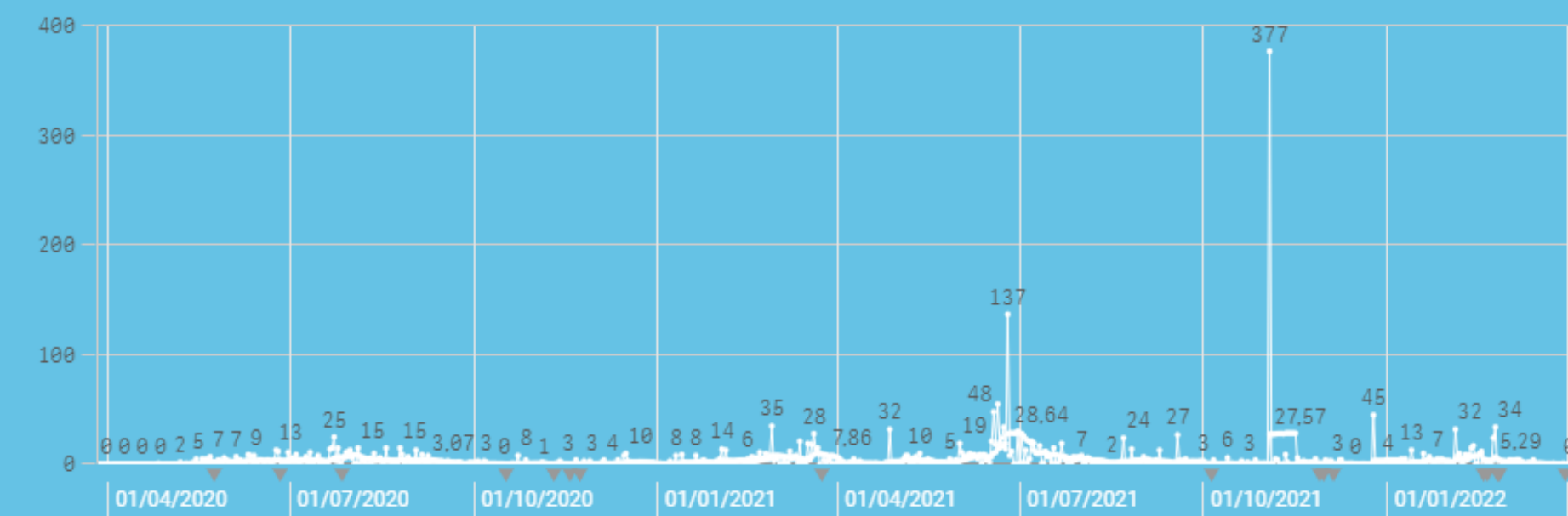
Óbitos Acumulados

36

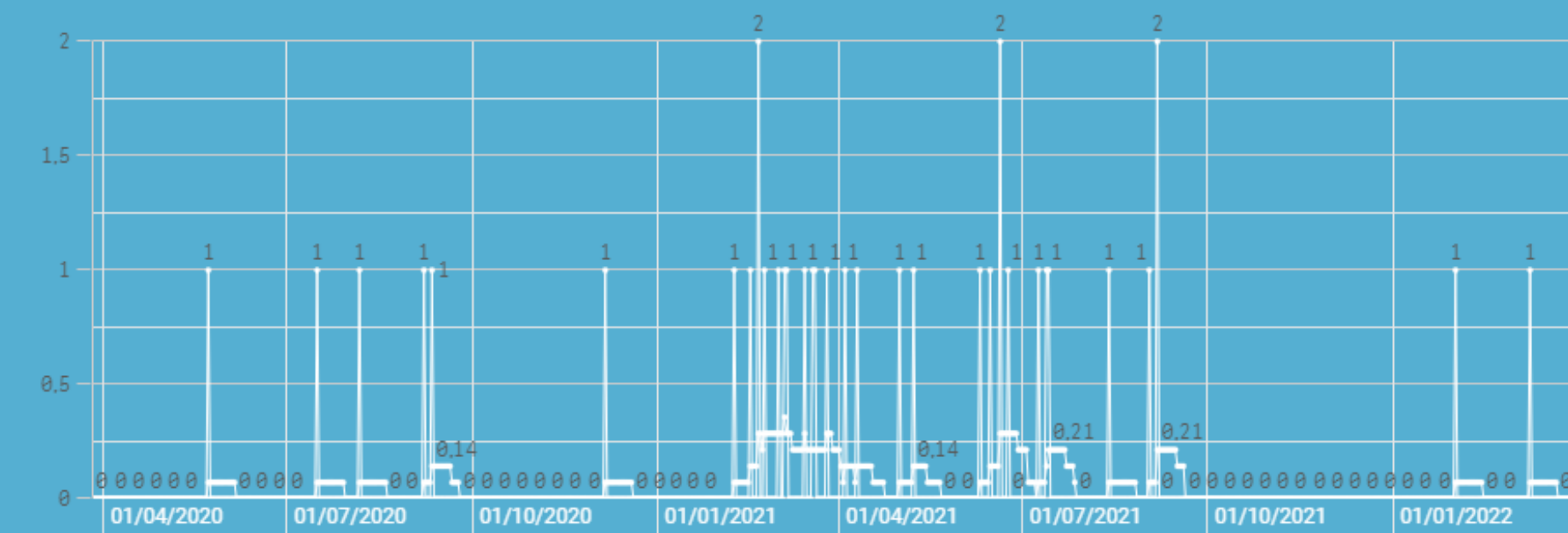
Óbitos Acumulados 100mi

158

Casos novos por dia de notificação com Média Móvel de 14 dias



Óbitos novos por dia de notificação com Média Móvel de 14 dias



CASOS E ÓBITOS EM JOÃO PESSOA - DADOS ATÉ 06/04/2022

JOÃO PESSOA, PB

Reg. Metropolitana - 27/03/2020 a 06/04/2022

População
809.015

Recuperados (Brasil)
28.942.887

Em acompanhamento (Brasil)
463.639

CASOS

Casos Novos

97

Casos Acumulados

147.279

Casos Acumulados 100mi

18.205

ÓBITOS

Óbitos Novos

0

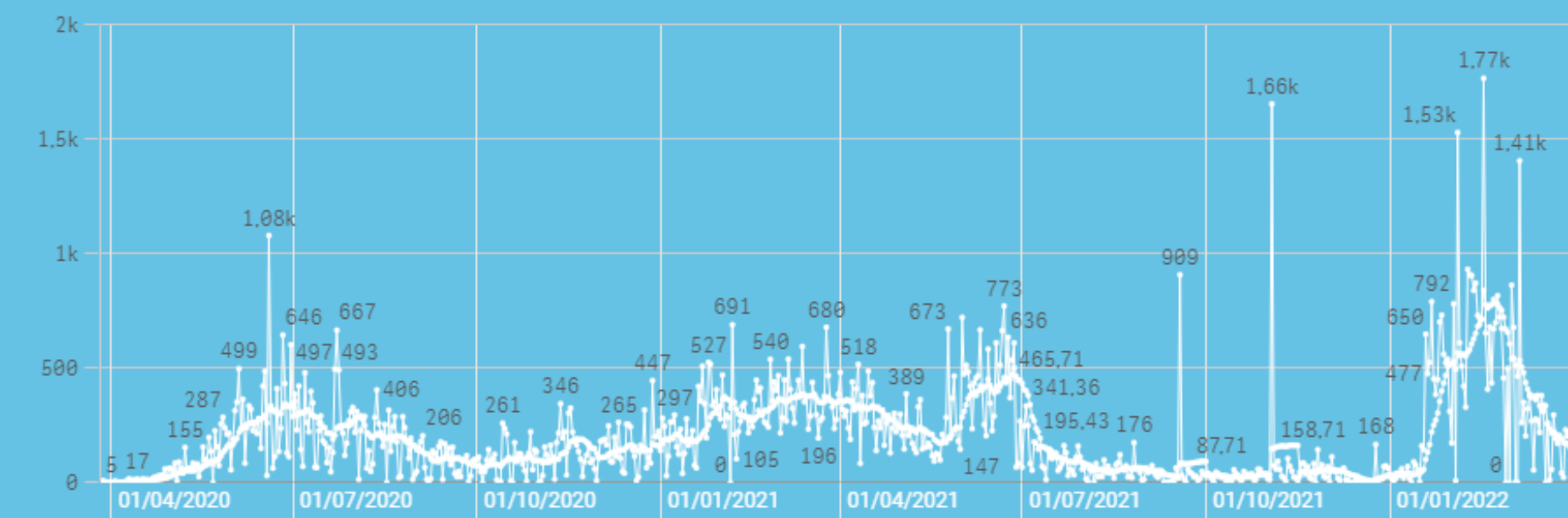
Óbitos Acumulados

3.183

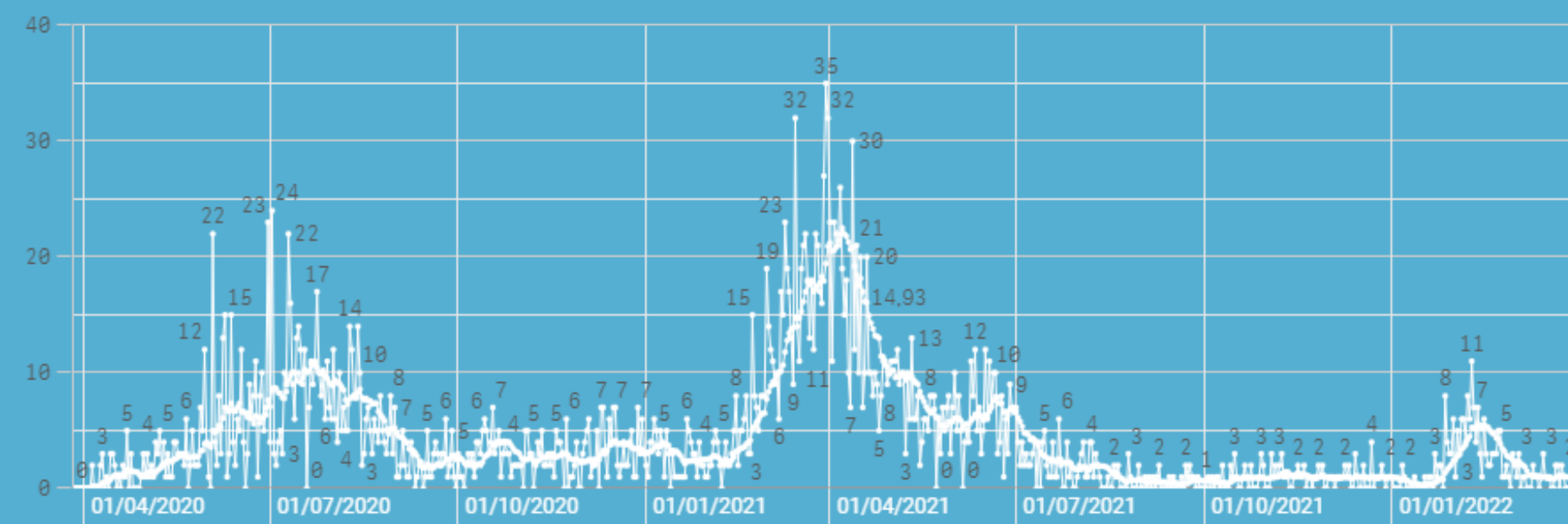
Óbitos Acumulados 100mi

393

Casos novos por dia de notificação com Média Móvel de 14 dias



Óbitos novos por dia de notificação com Média Móvel de 14 dias



CASOS E ÓBITOS EM MAMANGUAPE - DADOS ATÉ 06/04/2022

MAMANGUAPE, PB

Interior - 27/03/2020 a 06/04/2022

População

44.882

Recuperados (Brasil)

28.942.887

Em acompanhamento (Brasil)

463.639

CASOS

Casos Novos

0

Casos Acumulados

6.259

Casos Acumulados 100mi

13.945

ÓBITOS

Óbitos Novos

0

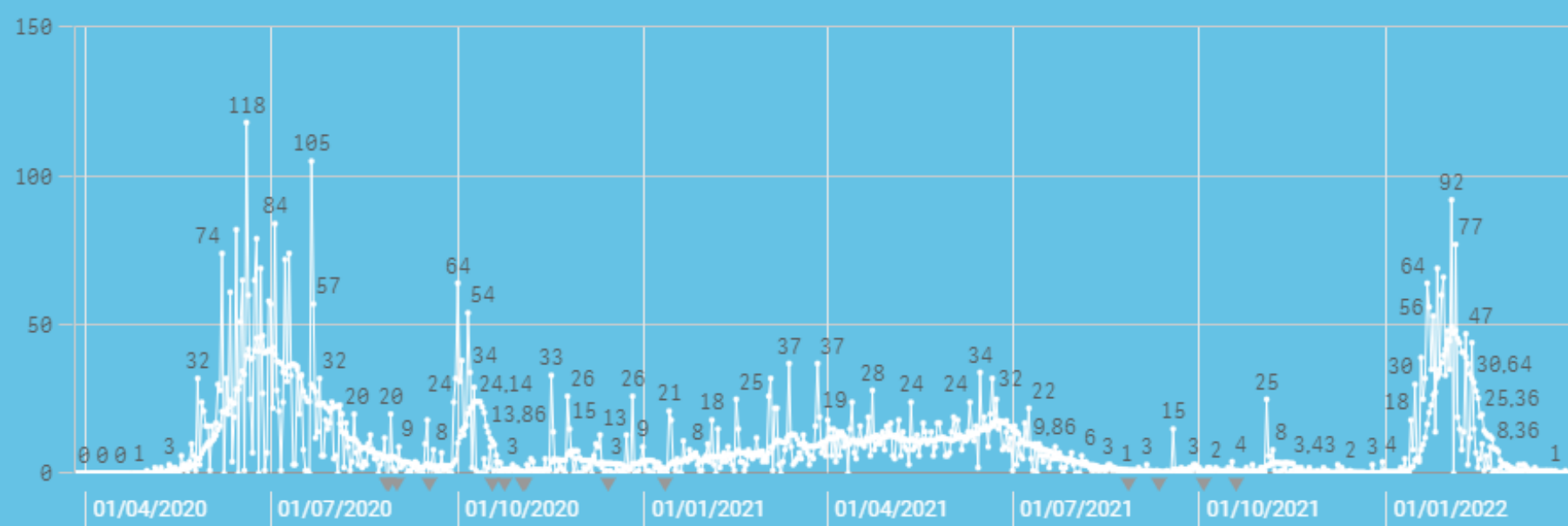
Óbitos Acumulados

94

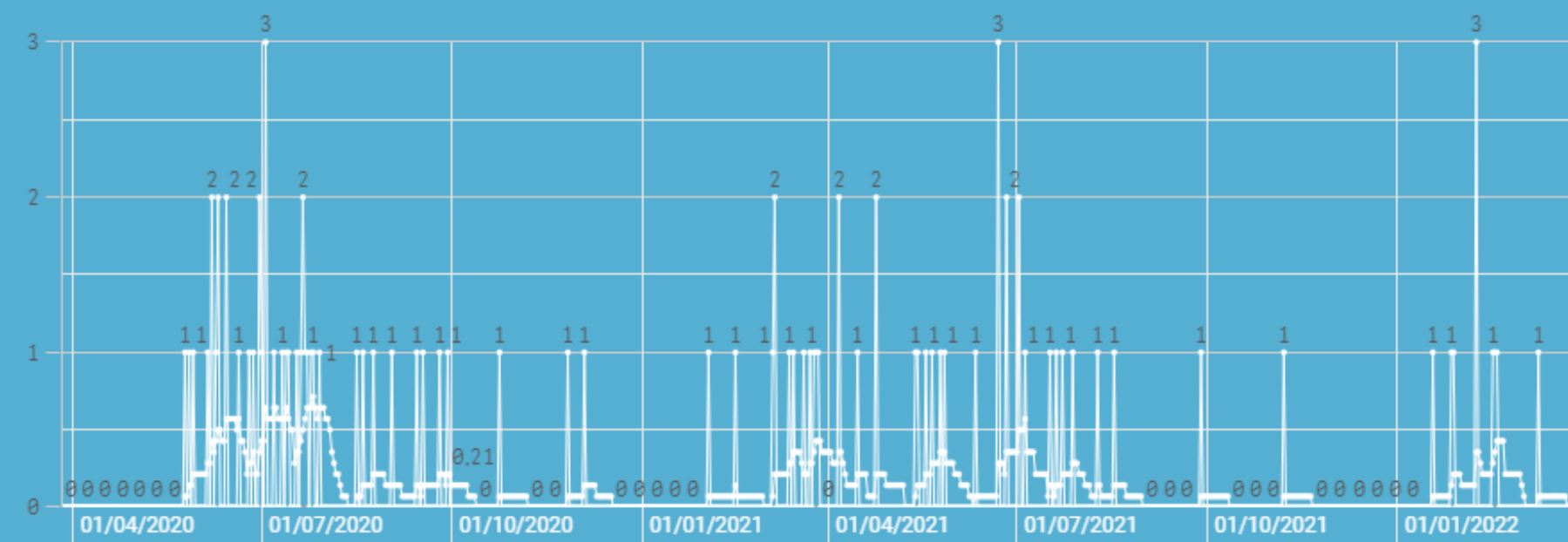
Óbitos Acumulados 100mi

209

Casos novos por dia de notificação com Média Móvel de 14 dias



Óbitos novos por dia de notificação com Média Móvel de 14 dias



CASOS E ÓBITOS EM RIO TINTO - DADOS ATÉ 06/04/2022

RIO TINTO, PB

Reg. Metropolitana - 27/03/2020 a 06/04/2022

População
24.176

Recuperados (Brasil)
28.942.887

Em acompanhamento (Brasil)
463.639

CASOS

Casos Novos

0

Casos Acumulados

3.976

Casos Acumulados 100mi

16.446

ÓBITOS

Óbitos Novos

0

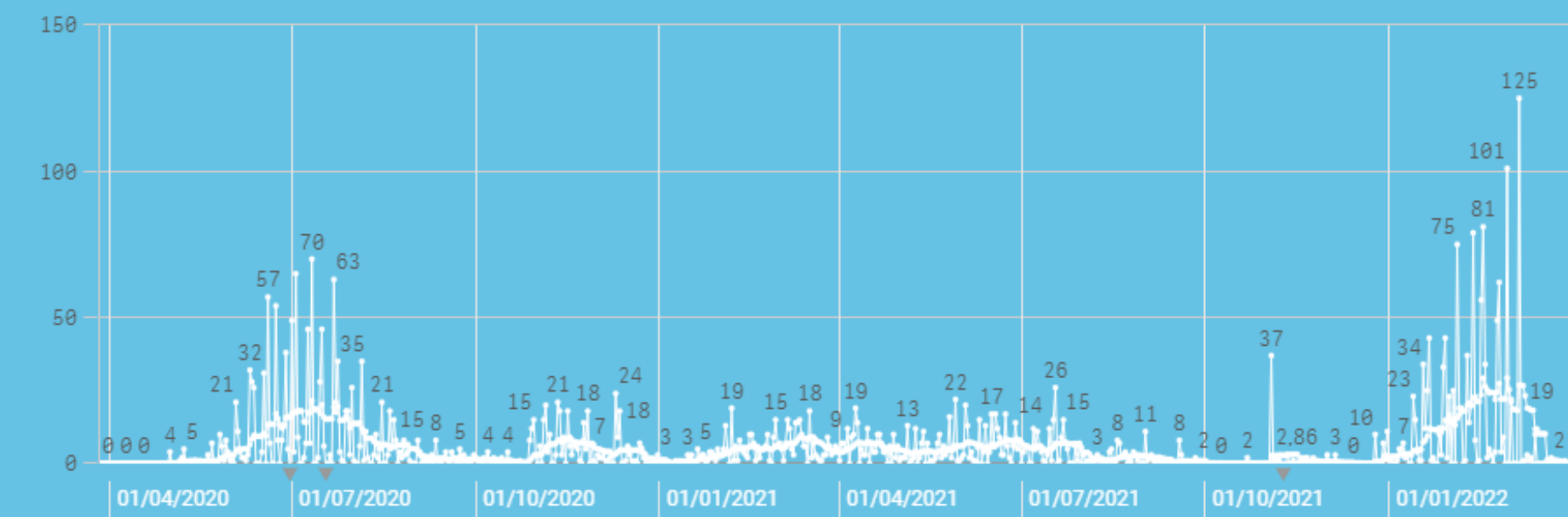
Óbitos Acumulados

61

Óbitos Acumulados 100mi

252

Casos novos por dia de notificação com Média Móvel de 14 dias



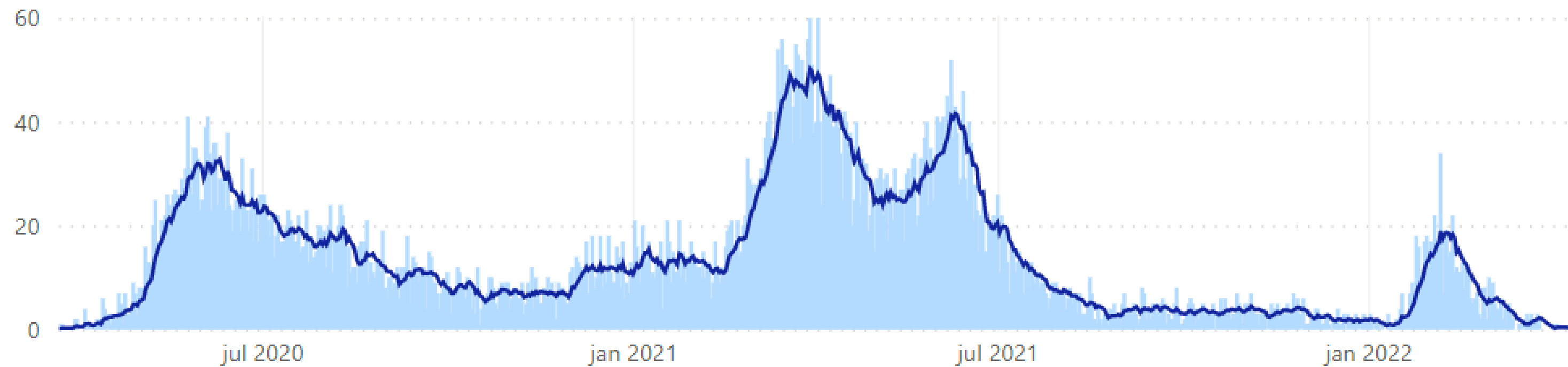
CASOS NOVOS DE COVID-19 NA PB POR DATA DE INÍCIO DOS SINTOMAS - DADOS ATÉ 06/04/2022

Total de casos por início de sintomas e média móvel



ÓBITOS EM DECORRÊNCIA DA COVID-19 NA PB POR DATA DE OCORRÊNCIA - DADOS ATÉ 06/04/2022

Total por data de óbitos e Média móvel



TAXA DE LETALIDADE DOS MUNICÍPIOS COM CAMPI DA UFPB - DADOS ATÉ 06/04/2022

Taxa de letalidade Paraíba:

1,7%

Taxa de letalidade Brasil:

2,2%

Taxa de letalidade Areia:

1,2%

Taxa de letalidade Bananeiras:

1,4%

Taxa de letalidade João Pessoa:

2,15%

Taxa de letalidade Mamanguape:

1,5%

Taxa de letalidade Rio Tinto:

1,5%

Letalidade: é a gravidade da doença, entendida como o percentual de óbitos entre as pessoas que foram diagnosticadas com a doença.