

# **ACOMPANHAMENTO SEMANAL**

**CASOS E ÓBITOS POR COVID-19 NO ESTADO DA PARAÍBA - 31/08/2021**



# CASOS E ÓBITOS NA PARAÍBA - DADOS ATÉ 31/08/2021

Paraíba

27/03/2020 a 31/08/2021

População

4.018.127

Recuperados (Brasil)

19.735.447

Em acompanhamento (Brasil)

461.010

## CASOS

Casos Novos

152

Casos Acumulados

433.322

Casos Acumulados 100mi

10.784

## ÓBITOS

Óbitos Novos

5

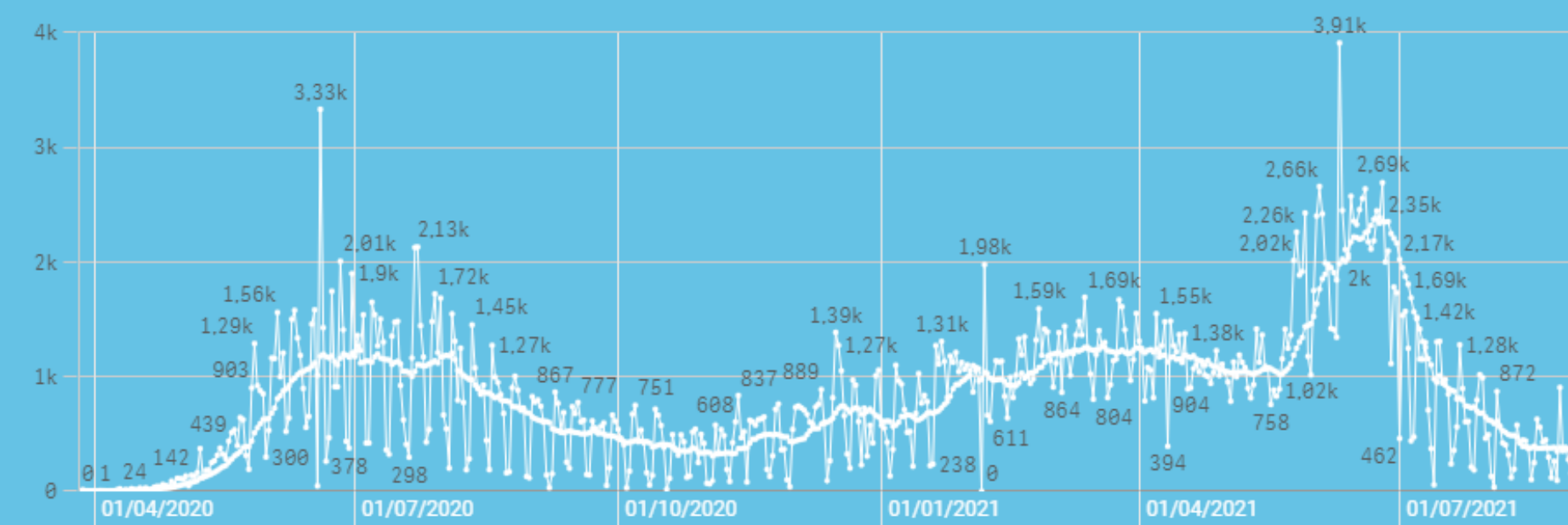
Óbitos Acumulados

9.187

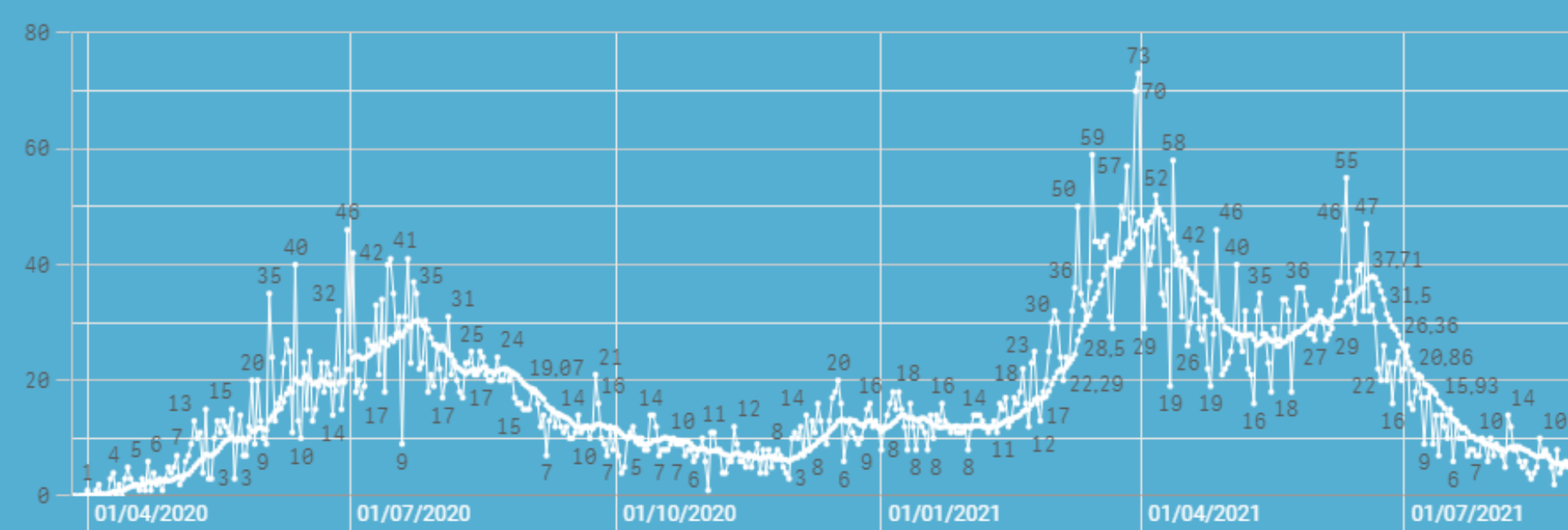
Óbitos Acumulados 100mi

229

Casos novos por dia de notificação com Média Móvel de 14 dias



Óbitos novos por dia de notificação com Média Móvel de 14 dias



# CASOS E ÓBITOS EM AREIA - DADOS ATÉ 31/08/2021

AREIA, PB

Interior - 27/03/2020 a 31/08/2021

População  
22.819

Recuperados (Brasil)  
19.735.447

Em acompanhamento (Brasil)  
461.010

## CASOS

Casos Novos

2

Casos Acumulados

1.970

Casos Acumulados 100mi

8.633

## ÓBITOS

Óbitos Novos

0

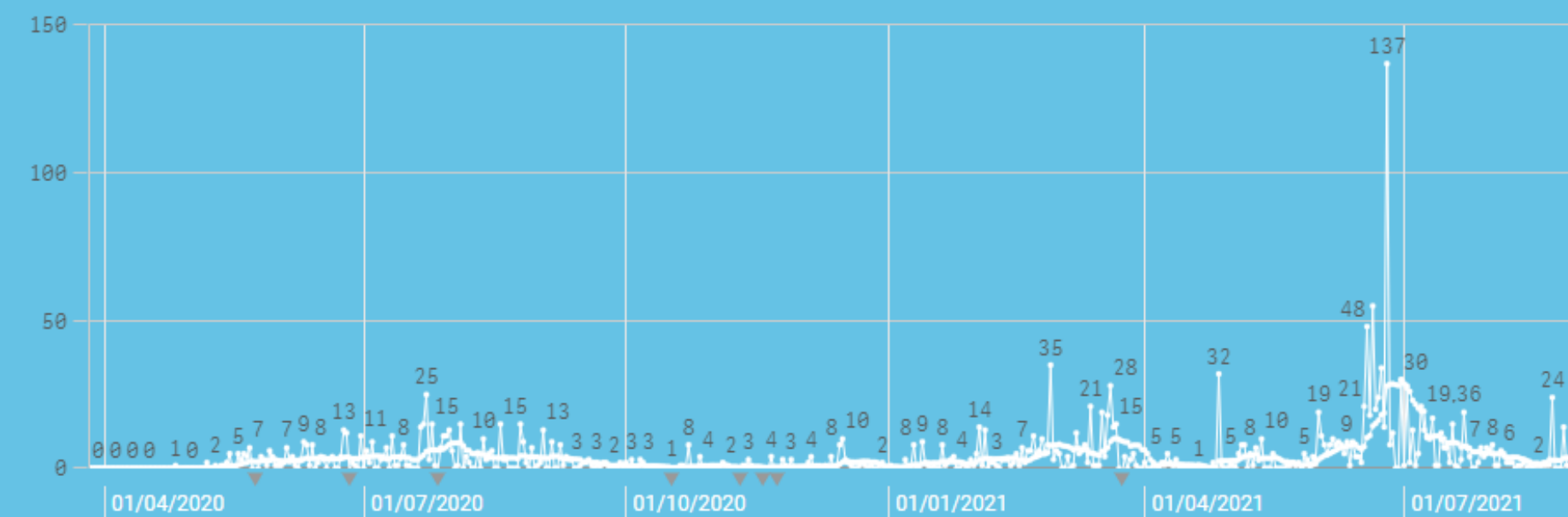
Óbitos Acumulados

31

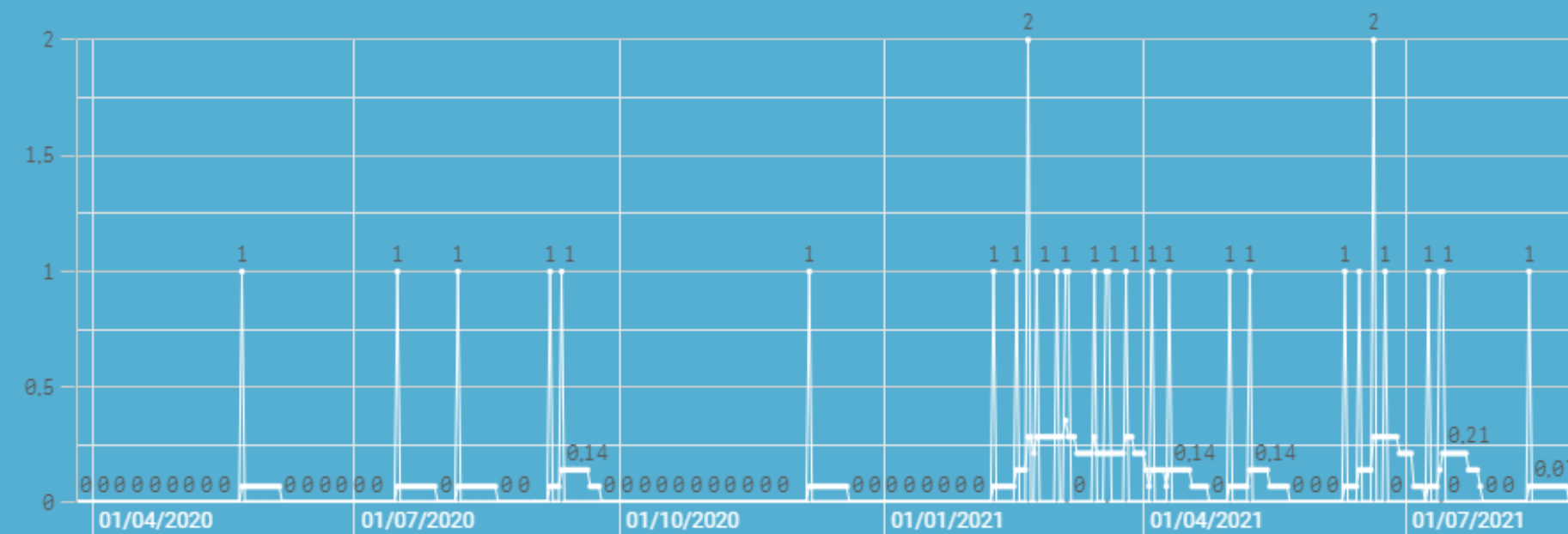
Óbitos Acumulados 100mi

136

Casos novos por dia de notificação com Média Móvel de 14 dias



Óbitos novos por dia de notificação com Média Móvel de 14 dias



# CASOS E ÓBITOS EM BANANEIRAS - DADOS ATÉ 31/08/2021

BANANEIRAS, PB

Interior - 27/03/2020 a 31/08/2021

População  
21.318

Recuperados (Brasil)  
19.735.447

Em acompanhamento (Brasil)  
461.010

## CASOS

Casos Novos

0

Casos Acumulados

1.538

Casos Acumulados 100mi

7.215

## ÓBITOS

Óbitos Novos

0

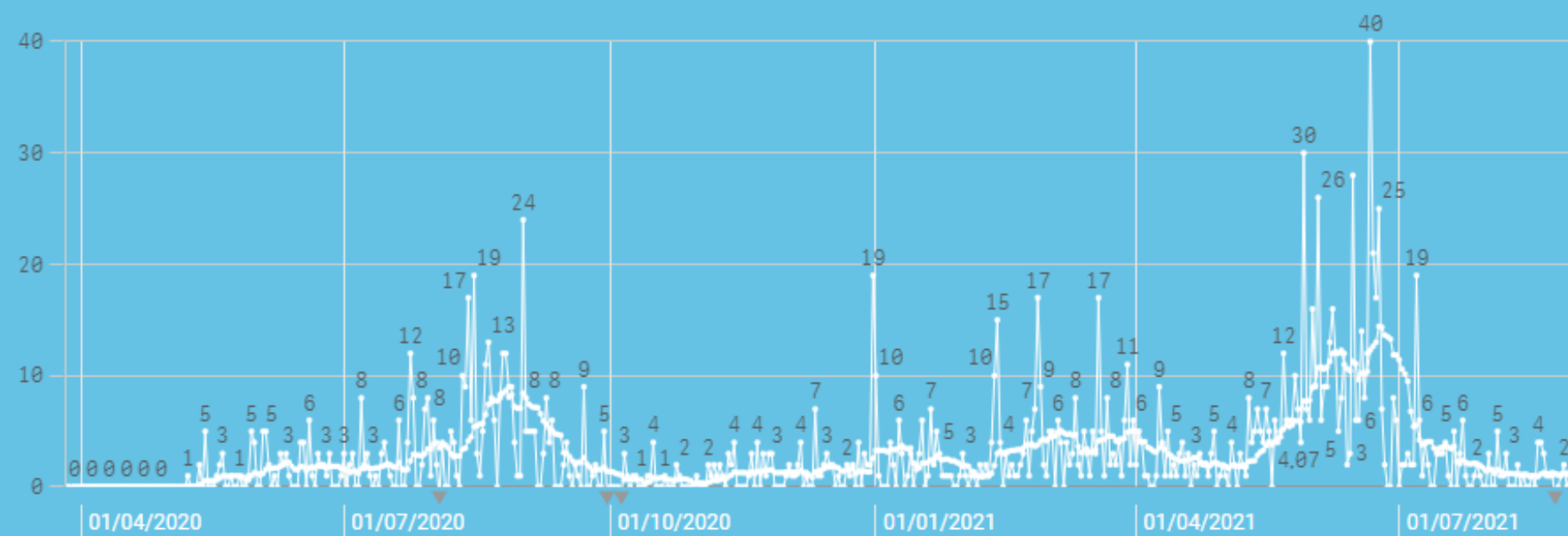
Óbitos Acumulados

27

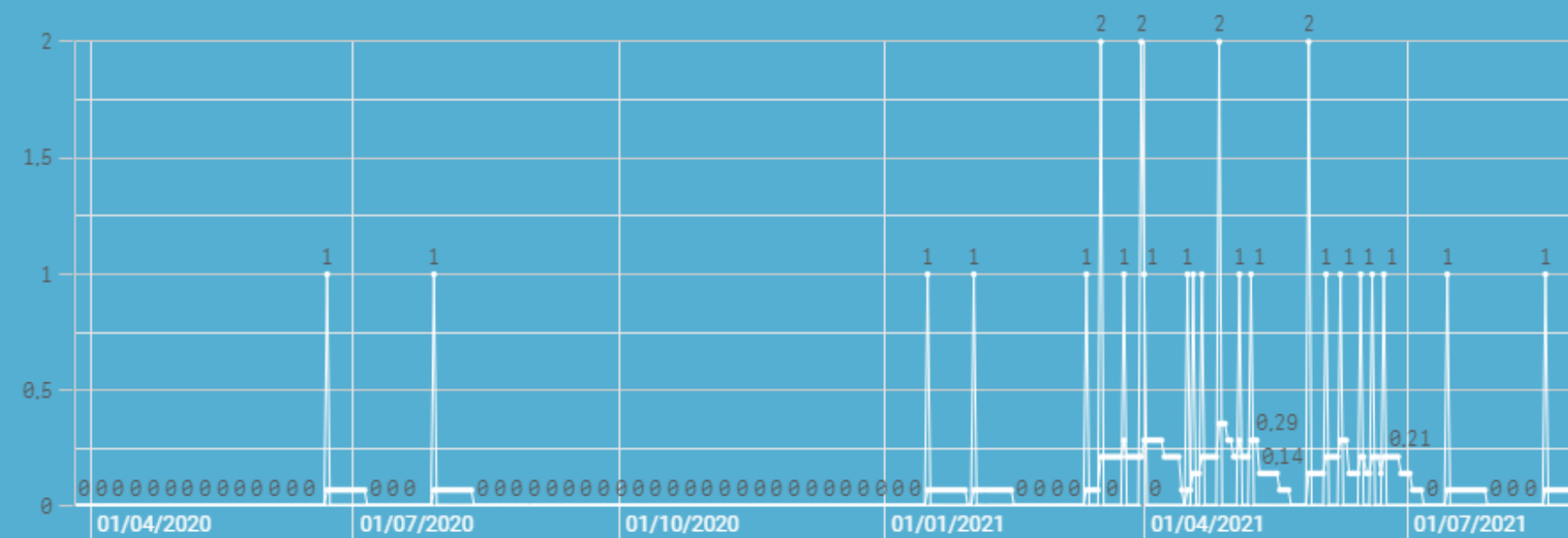
Óbitos Acumulados 100mi

127

Casos novos por dia de notificação com Média Móvel de 14 dias



Óbitos novos por dia de notificação com Média Móvel de 14 dias



# CASOS E ÓBITOS EM JOÃO PESSOA - DADOS ATÉ 31/08/2021

JOAO PESSOA, PB

Reg. Metropolitana - 27/03/2020 a 31/08/2021

População  
809.015

Recuperados (Brasil)  
19.735.447

Em acompanhamento (Brasil)  
461.010

## CASOS

Casos Novos

15

Casos Acumulados

104.390

Casos Acumulados 100mi

12.903

## ÓBITOS

Óbitos Novos

0

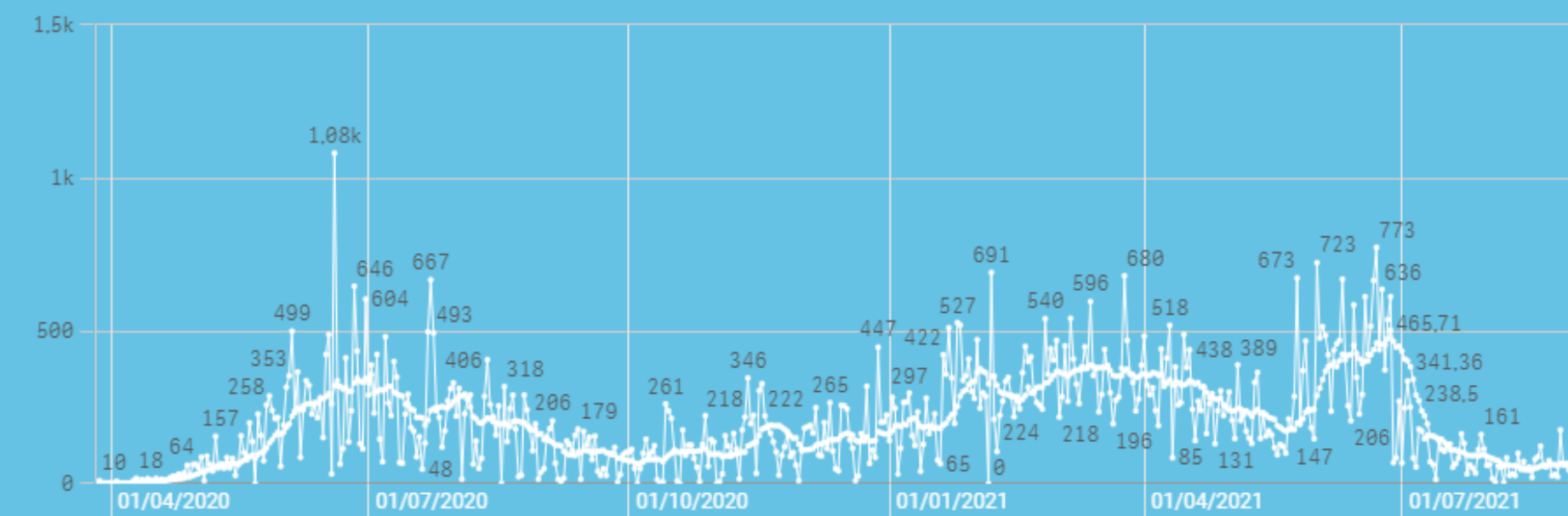
Óbitos Acumulados

2.896

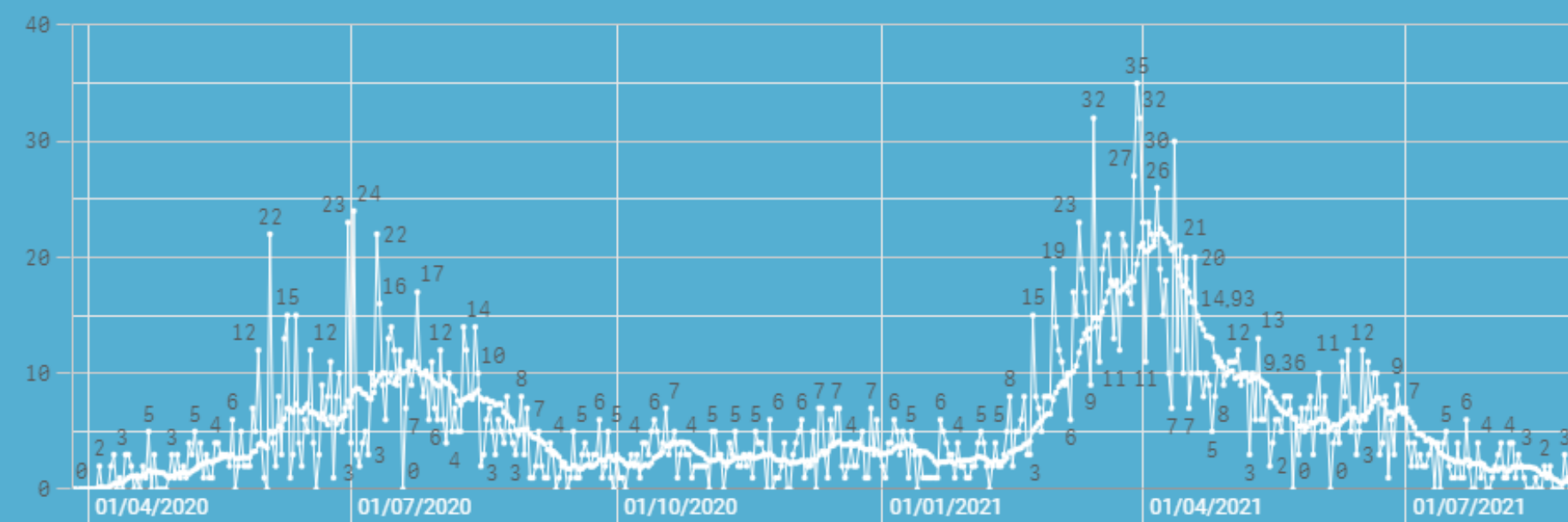
Óbitos Acumulados 100mi

358

Casos novos por dia de notificação com Média Móvel de 14 dias



Óbitos novos por dia de notificação com Média Móvel de 14 dias



# CASOS E ÓBITOS EM MAMANGUAPE - DADOS ATÉ 31/08/2021

MAMANGUAPE, PB

Interior - 27/03/2020 a 31/08/2021

População  
**44.882**

Recuperados (Brasil)  
**19.735.447**

Em acompanhamento (Brasil)  
**461.010**

## CASOS

Casos Novos

**0**

Casos Acumulados

**4.975**

Casos Acumulados 100mi

**11.085**

## ÓBITOS

Óbitos Novos

**0**

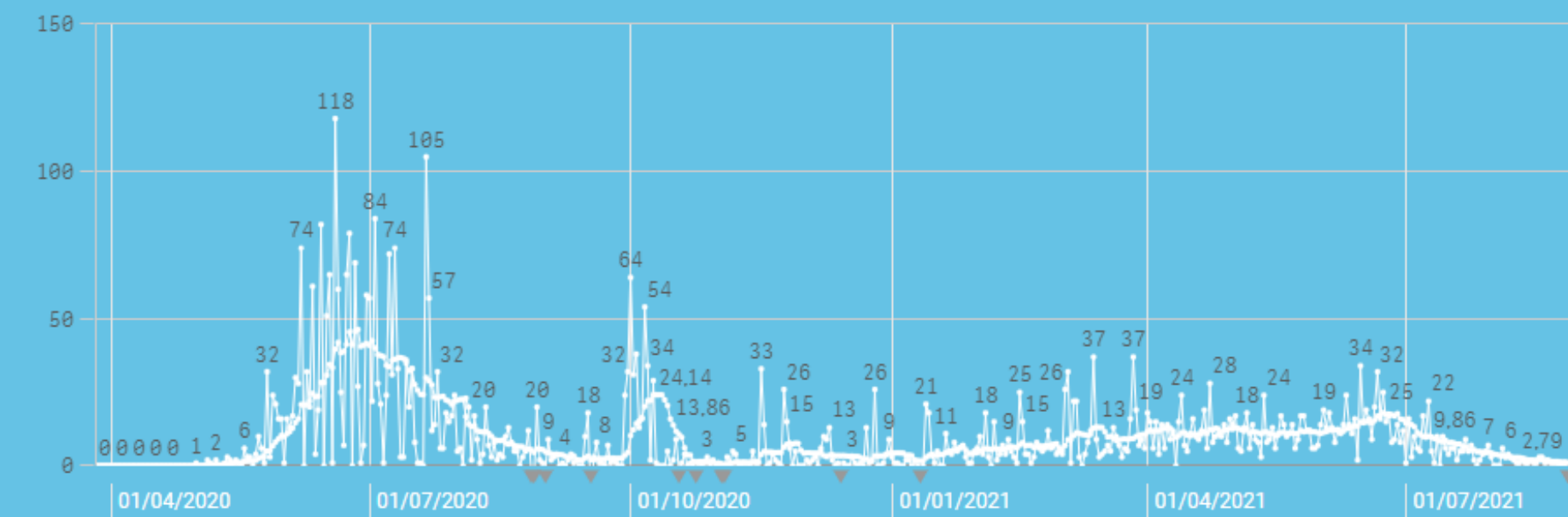
Óbitos Acumulados

**82**

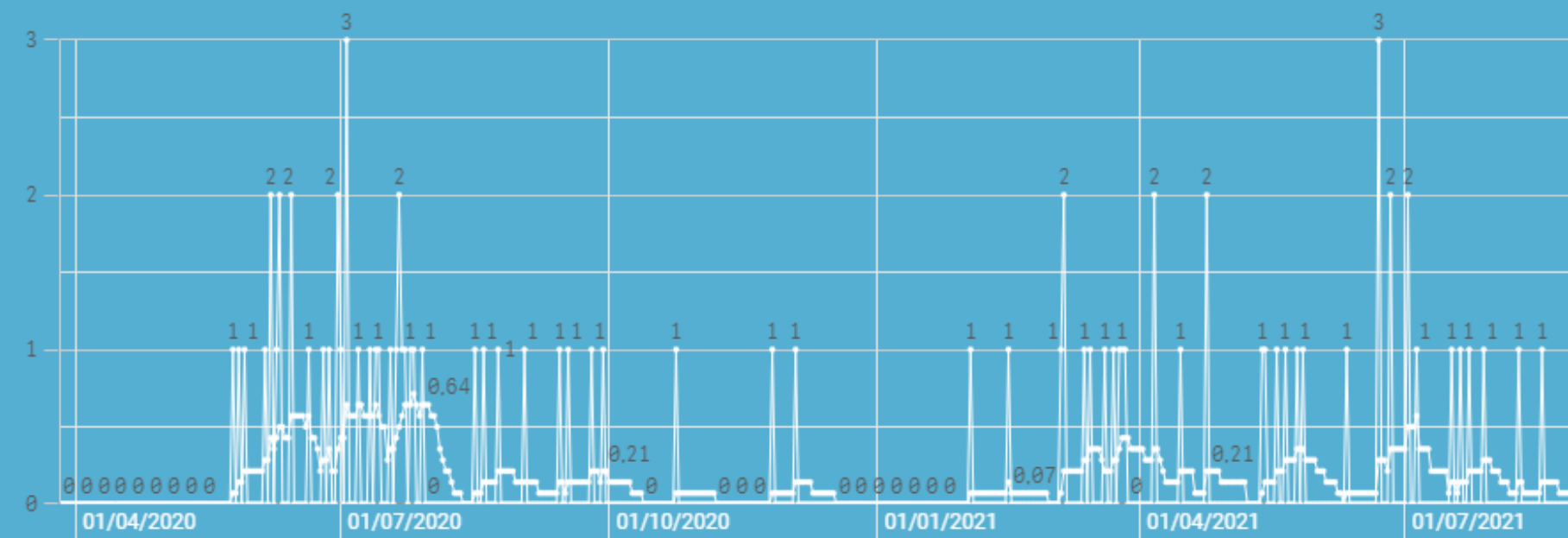
Óbitos Acumulados 100mi

**183**

Casos novos por dia de notificação com Média Móvel de 14 dias

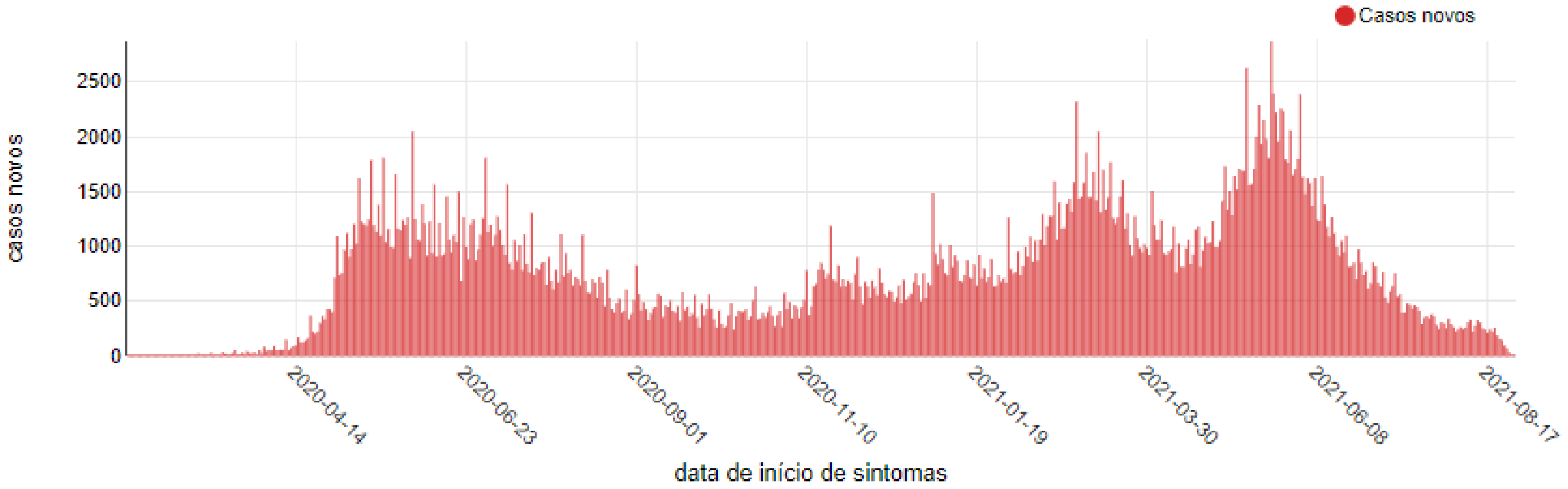


Óbitos novos por dia de notificação com Média Móvel de 14 dias





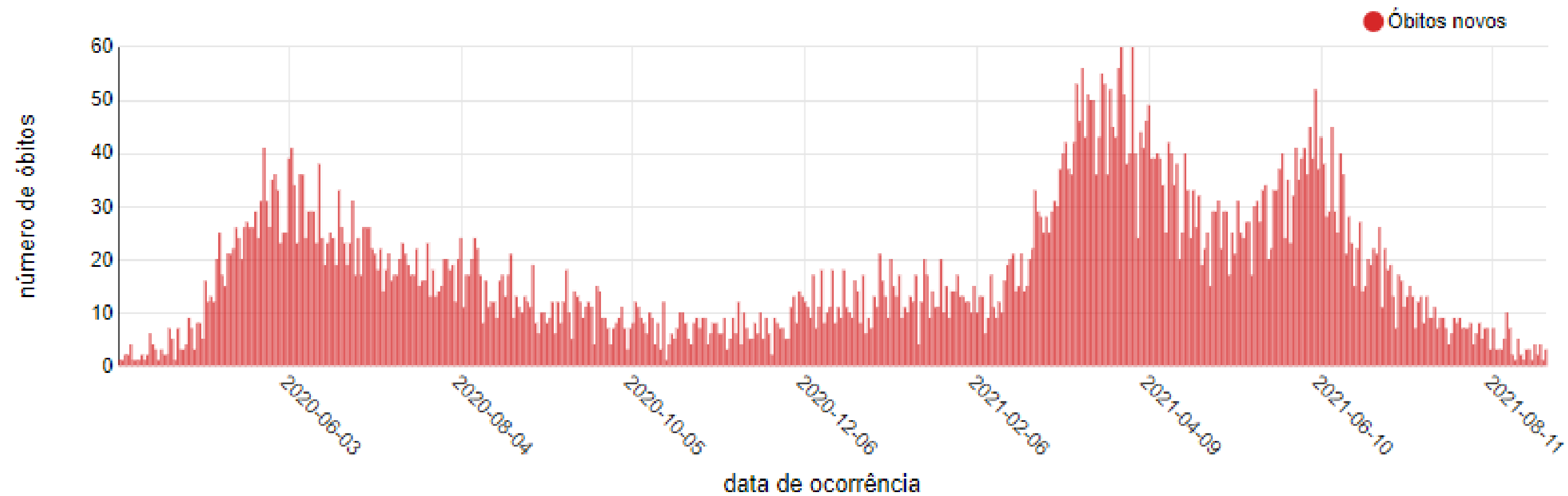
# CASOS NOVOS DE COVID-19 NA PB POR DATA DE INÍCIO DOS SINTOMAS - DADOS ATÉ 31/08/2021



Fonte: <https://superset.plataformatarget.com.br/superset/dashboard/55/> (2021)



# ÓBITOS EM DECORRÊNCIA DA COVID-19 NA PB POR DATA DE OCORRÊNCIA - DADOS ATÉ 31/08/2021



# TAXA DE LETALIDADE DOS MUNICÍPIOS COM CAMPI DA UFPB - DADOS ATÉ 31/08/2021

Taxa de letalidade Paraíba:

**2,1%**

Taxa de letalidade Brasil:

**2,8%**

Taxa de letalidade Areia:

**1,61%**

Taxa de letalidade Bananeiras:

**1,76%**

Taxa de letalidade João Pessoa:

**2,78%**

Taxa de letalidade Mamanguape:

**1,65%**

Taxa de letalidade Rio Tinto:

**2,11%**

**Letalidade:** é a gravidade da doença, entendida como o percentual de óbitos entre as pessoas que foram diagnosticadas com a doença.